


6. 作品をチェックしよう！

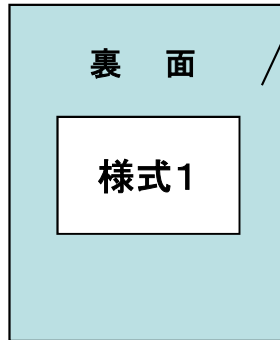


作品も完成したことだし、いよいよ応募の準備にとりかかるよ！

応募の前に必ずチェック！！（「応募のきまり」についても、もう1度チェックしてね）

- ✿ 様式1・2はきちんと記入されている？
（様式1は作品の裏面に貼りつけた？）
- ✿ 観察・調査した記録や資料は、きちんと作品用紙につけてある？
- ✿ 観察・調査した年月日や、調べた資料の時点（いつのデータであるか）は作品の中に書かれている？
- ✿ HPや本などから資料を探したときは、その出典名やアドレスなどがきちんとかかれている？（例：2022年度▲▲調査（〇〇省HPより））
- ✿ グラフの数値はきちんとあっている？

❁ 「様式1・2はきちんと記入されている？（様式1は作品の裏面に貼りつけた？）」について



記入もれがないか確認して、しっかり貼りつけよう

※様式2は、貼りつけなくて一緒に提出してね！



もちろん、作品用紙はたてよどちらにかかってもいいよ！

❁ 「観察・調査した記録や資料は、きちんと作品用紙につけてある？」について

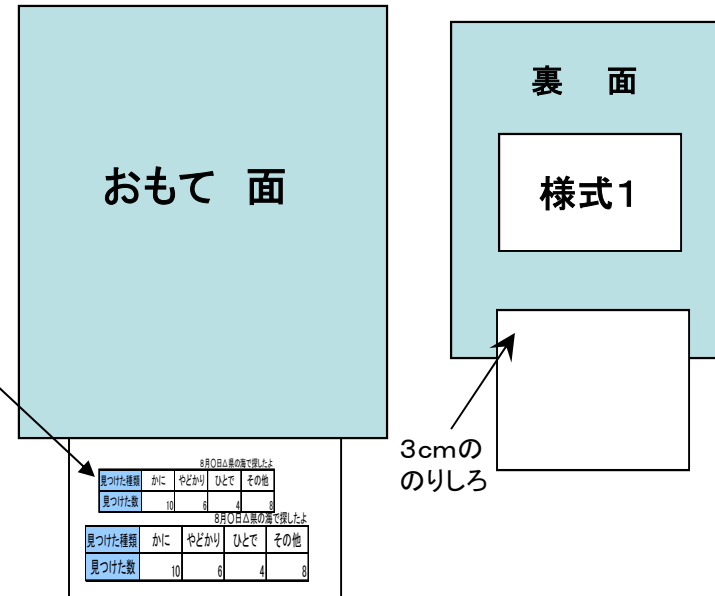
8月〇日△県の海で探したよ

見つけた種類	かに	やどかり	ひとで	その他
見つけた数	10	6	4	8

観察・調査の記録

データなどが載っている資料

記録や、もとになるデータが載っている資料は、作品中のグラフが、どのデータをもとにして作られているかをあらわす根拠になるよ。つまりグラフだけでなく、この記録や資料も作品の一部なんだ！
だから、必ず作品用紙に貼りつけてね！



☆たくさんある場合は、封筒に入れて作品といっしょに提出してね！


7. グラフコンクールに応募しよう！



よし！チェックも終わったし、これで応募できるよ！

応募の方法

 直接統計調査課に作品を提出する

 郵送する
(学校でまとめて応募するといった場合もあるから先生にきいてみよう)

作品用紙に貼りつけた資料や様式などがとれたりしないよう、しっかりのりづけしてね☆



さあ、きみもグラフコンクールに応募しよう！



おわりに・・・

ここまで、グラフのつくりかたやコンクールへの応募のしかたを紹介してきたけど、どうだったかな？

グラフをつくるのって、むずかしく思いがちだけど、じつはグラフの材料は、ぼくたちの身近なところにたくさんあるんだよ。

もし今、自分が伝えたいこと、調べてみたいことがあったら、それを調べてグラフにしてみよう！

そしてコンクールに応募して、みんなに発表してみよう！



保護者並びに担任の先生方へ：

今回の『つくりかた』に関する内容や表記について、児童だけでは理解が困難な部分につきましては、適宜御指導いただければ幸いです。御不明な点は、県統計調査課までお問い合わせください。



**ここまで読んでくれて、本当にありがとう！
グラフコンクールへの応募、お待ちしております！**