

## 【山梨県のモニタリング週報】

週あたりの新規感染者数・入院者数ともに9月以降で最も多くなっています。

家庭内、職場内、友人・知人間での感染に加え、飲食店に関する感染事例も起きています。

感染防止対策の取られた店舗を利用する、マスクを外す場合は大声で会話しない、長時間や大人数の利用を避けるなどの対策を徹底してください。

令和2年11月6日 正午現在

山梨県新型コロナウイルス感染症関係総合対策本部

	10/30(金)	10/31(土)	11/1(日)	11/2(月)	11/3(火)	11/4(水)	11/5(木)	直近7日間 の傾向	(参考) 過去最高値
<b>1 感染状況</b>									
① 新規感染者数 (直近7日間の累計)	10	13	13	12	9	9	13 人/週		30 人/週
② 感染経路不明者数 (直近7日間の累計)	3	5	5	4	4	4	4 人/週		12 人/週
③ 週単位の 陽性者増加比	2.5	3.3	3.3	1.7	0.9	0.9	1.4		13.0
<b>2 医療提供体制</b>									
④ 入院者数 (当日) (重症者数を含む)	17	20	21	21	21	20	22 人		38 人
⑤ 重症者数 (当日)	0	0	0	0	0	0	0 人		3 人
⑥ 宿泊療養者数 (当日)	0	2	2	2	2	2	3 人		6 人
<b>3 相談・検査の状況</b>									
⑦ 相談件数 (直近7日間の平均)	93	91	96	100	93	95	111 件/日		361 件/日
⑧ 検査数 (直近7日間の平均)	129	131	131	143	132	130	114 件/日		189 件/日
⑨ 検査陽性率 (直近7日間)	1.1	1.4	1.4	1.2	1.0	1.0	1.6 %		5.0 %
<b>4 東京都の状況</b>									
⑩ 新規感染者数 (直近7日間の平均)	169	170	169	167	174	167	174 人/日		346 人/日
⑪ 感染経路不明者率 (直近7日間)	51.7	53.5	54.0	55.0	55.3	55.2	55.4 %		75.4 %
⑫ 週単位の 陽性者増加比	1.1	1.1	1.1	1.1	1.1	1.0	1.1		21.0

- (注) ・⑦は、R2年10月までは保健所相談件数、11月からは受診・相談センター相談件数を計上。  
 ・⑧⑨は、衛生環境研究所、医療機関等で実施した検査数の合計。  
 ・感染経路不明者とは、「陽性者と接触し陽性となった者」又は「海外からの帰国者で陽性となった者」以外の者をいう。  
 ・速報値として公開するものであり、後日データが修正される場合がある。

## 地域ごとの発生状況

新型コロナウイルス 感染症	9/18(金)	9/25(金)	10/2(金)	10/9(金)	10/16(金)	10/23(金)	10/30(金)
	9/24(木)	10/1(木)	10/8(木)	10/15(木)	10/22(木)	10/29(木)	11/5(木)
甲府市	0	10	2	1	2	3	7
中北地域	0	2	0	2	0	7	4
峡東地域	0	1	0	0	0	0	2
峡南地域	0	1	0	0	0	0	0
富士北麓地域	0	1	0	0	0	0	1
東部地域	0	0	1	0	3	7	4

(注) ・県内で発生した患者のほか、県外で陽性が確認された患者で県内を生活圏とする者を含む。

・地域は、患者情報の公表における生活圏により区分。各地域の合計値は県内の患者数と一致しない場合がある。

季節性インフルエンザ		9/21(月)	9/28(月)	10/5(月)	10/12(月)	10/19(月)	10/26(月)	流行 レベル
		9/27(日)	10/4(日)	10/11(日)	10/18(日)	10/25(日)	11/1(日)	
甲府市	累積	0	0	0	0	0	0	—
	定点 当たり	0	0	0	0	0	0	
中北地域	累積	0	0	0	1	0	0	—
	定点 当たり	0	0	0	0.08	0	0	
峡東地域	累積	0	0	0	0	0	0	—
	定点 当たり	0	0	0	0	0	0	
峡南地域	累積	0	0	0	0	0	0	—
	定点 当たり	0	0	0	0	0	0	
富士・東部地域	累積	0	0	0	0	0	0	—
	定点 当たり	0	0	0	0	0	0	

(注) ・「累積」は、定点医療機関（県内全体で41カ所）において、その週に感染が確認された患者の合計数。

・「定点当たり」は、「累積」を定点医療機関数で除して算出した定点医療機関1カ所当たりの患者数。

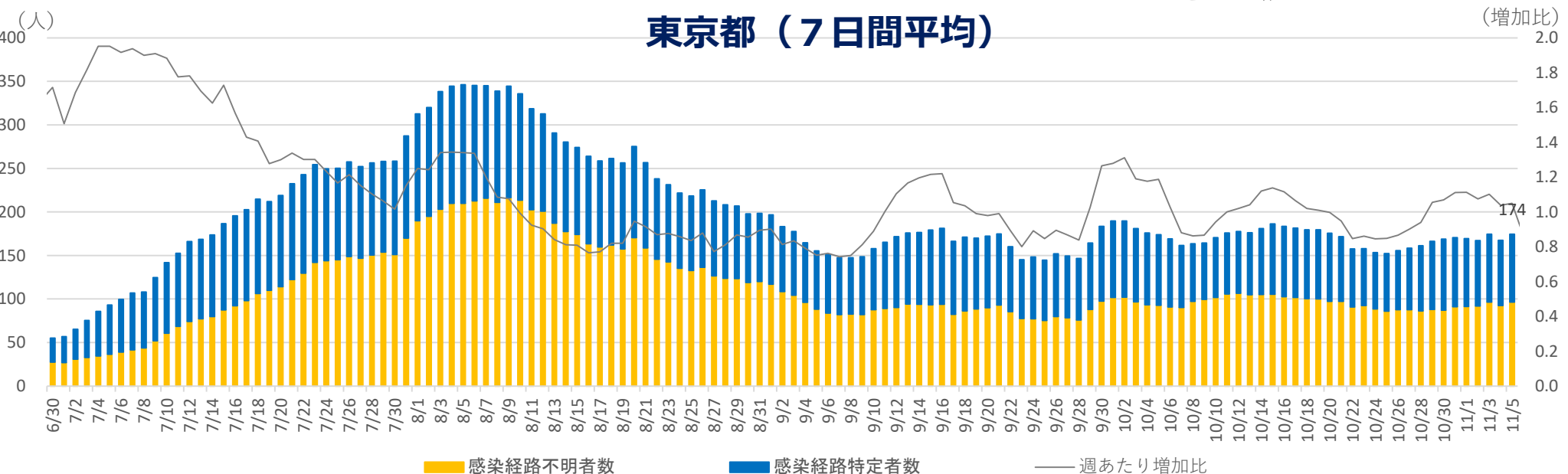
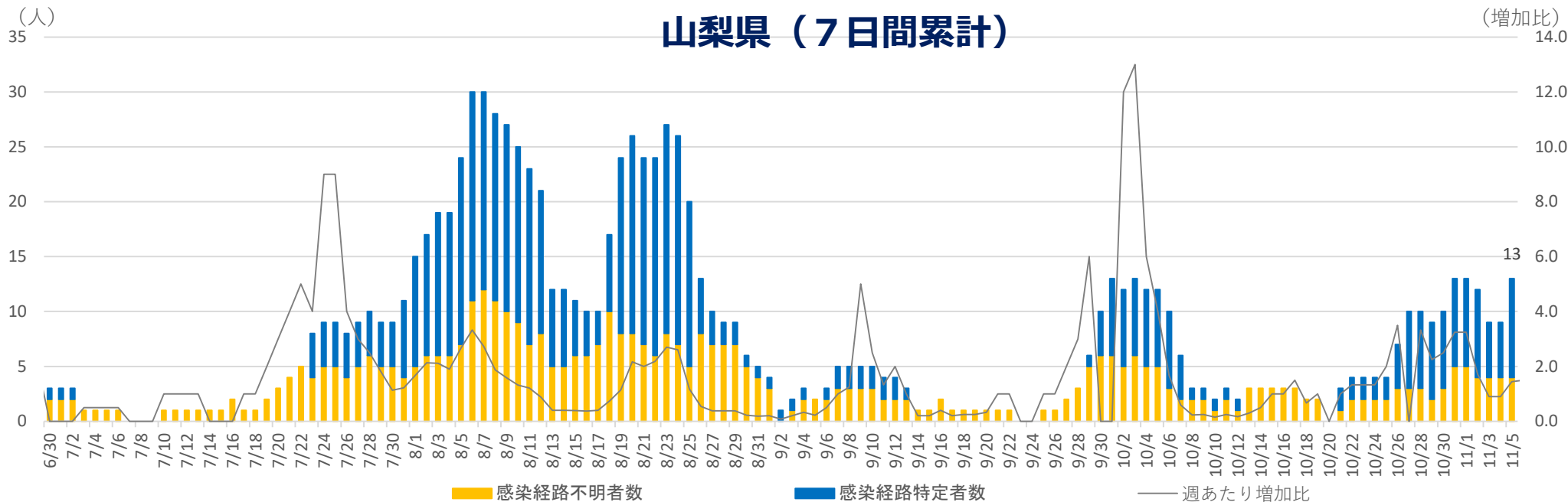
・流行レベルは、『流行期入り』：定点当たり > 1、『注意報レベル』：定点当たり ≥ 1.0、『警報レベル』：定点当たり ≥ 3.0

### < 地域の区分 >

中北地域	： 韮崎市、南アルプス市、北杜市、甲斐市、中央市、昭和町
峡東地域	： 山梨市、笛吹市、甲州市
峡南地域	： 市川三郷町、早川町、身延町、南部町、富士川町
富士北麓地域	： 富士吉田市、西桂町、忍野村、山中湖村、鳴沢村、富士河口湖町
東部地域	： 都留市、大月市、上野原市、道志村、小菅村、丹波山村
富士・東部地域	： 富士北麓地域及び東部地域

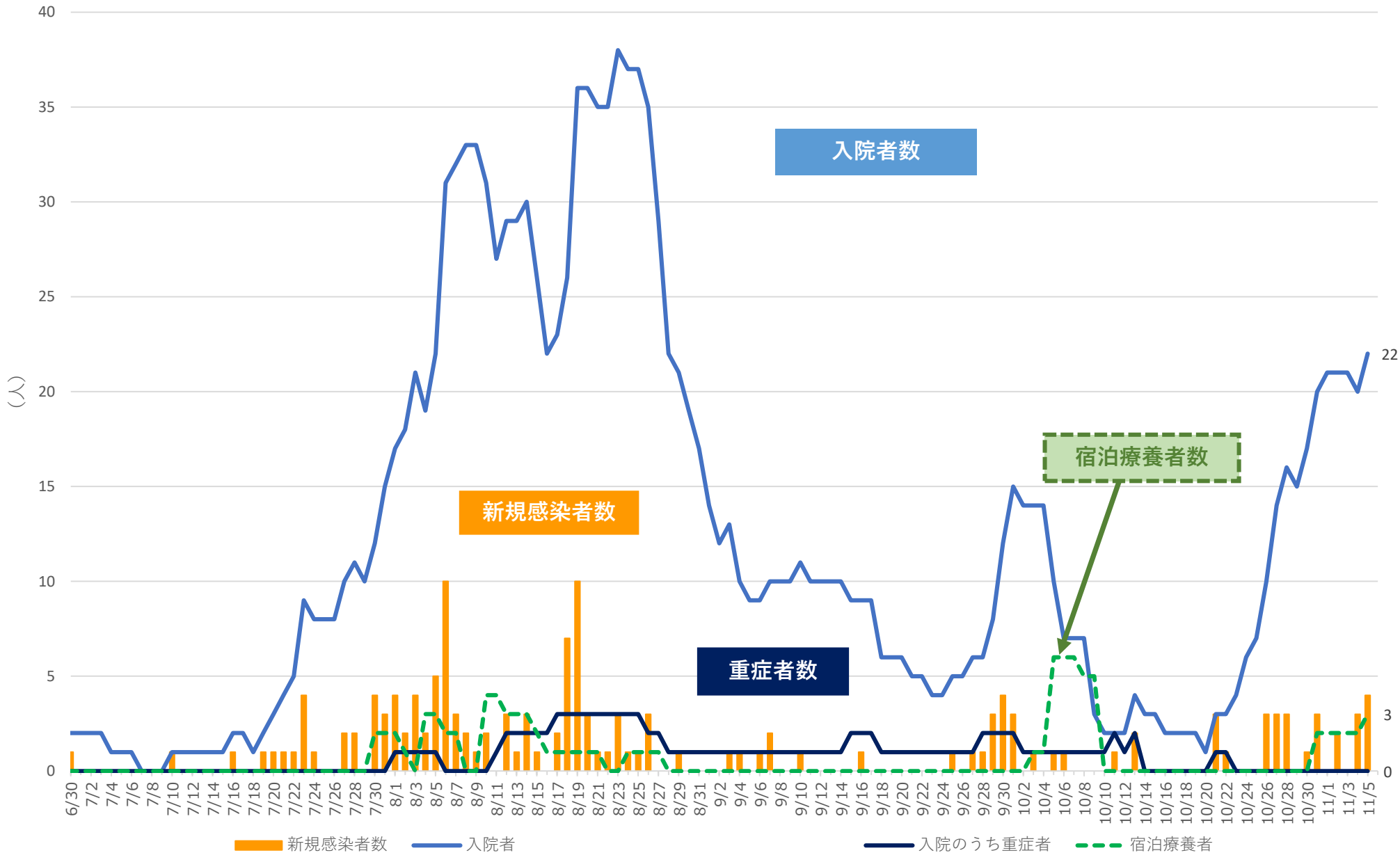
# 1 感染状況（新規感染者数など）

・週累計の新規感染者数は、9月以降で最多の13人まで増加。



## 2 医療提供体制（入院者数など）

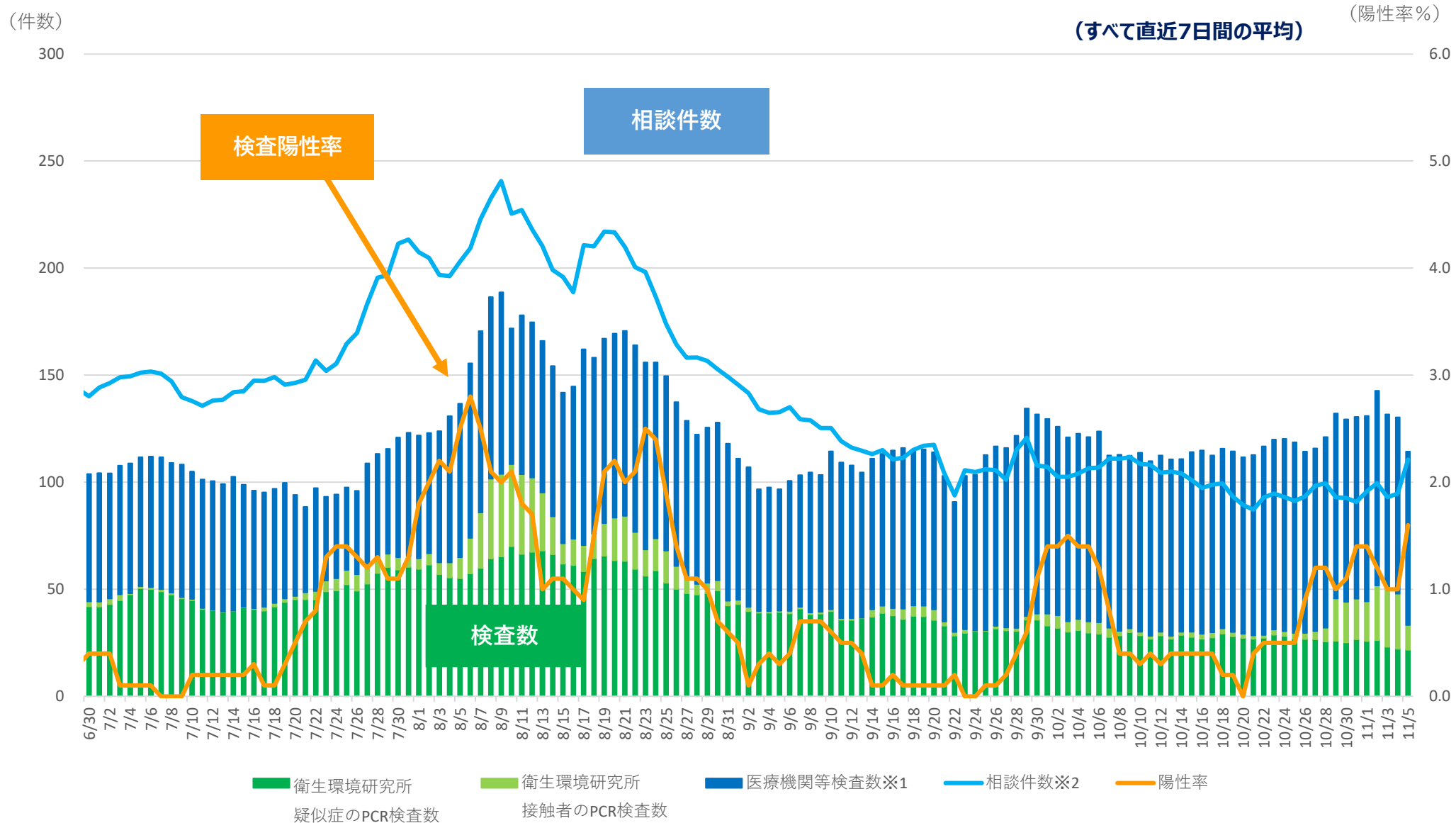
・入院者数は、9月以降で最多の22人まで増加。



※8/1以降は、県外確認例で県内入院した者も計上

### 3 相談・検査の状況

・相談件数は、100件を越え増加傾向。検査数は、120件を下回り先週までの水準に戻った。



※1 医療機関等検査数は、医療機関において疑い患者又は接触者として検査した数の合計数（PCR検査、抗原検査いずれも含む。また、院内での検査に加え、民間検査機関での検査も含む。）

※2 相談件数は、10月31日までは保健所への相談件数、11月1日からは受診・相談センターへの相談件数（一般相談を含む）を計上。