

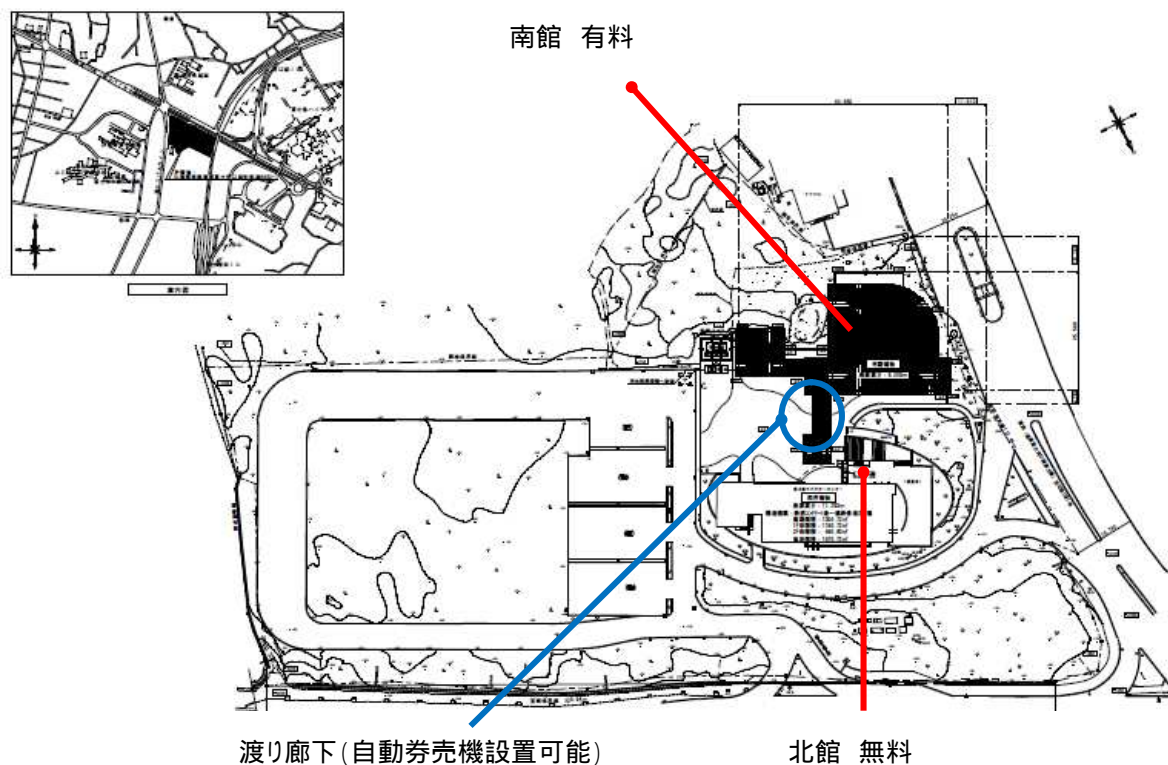
山梨県立富士山世界遺産センター施設概要

1 施設配置及び敷地図

「山梨県富士山世界遺産センター」は、平成 28 年に新設された「富士山世界遺産センター展示施設（南館）」と既存（旧富士ビジターセンター）施設（北館）との 2 館体制の施設である。北館と南館の間は渡り廊下で結ばれ、渡り廊下に自動券売機用の電源等を整備している。

駐車場スペースについては、資料 2 のとおりである。なお、団体バスについては、バス乗降所スペースで乗客の乗り降りができるものとする。

図1 山梨県富士山世界センター敷地図



山梨県立富士山世界遺産センター

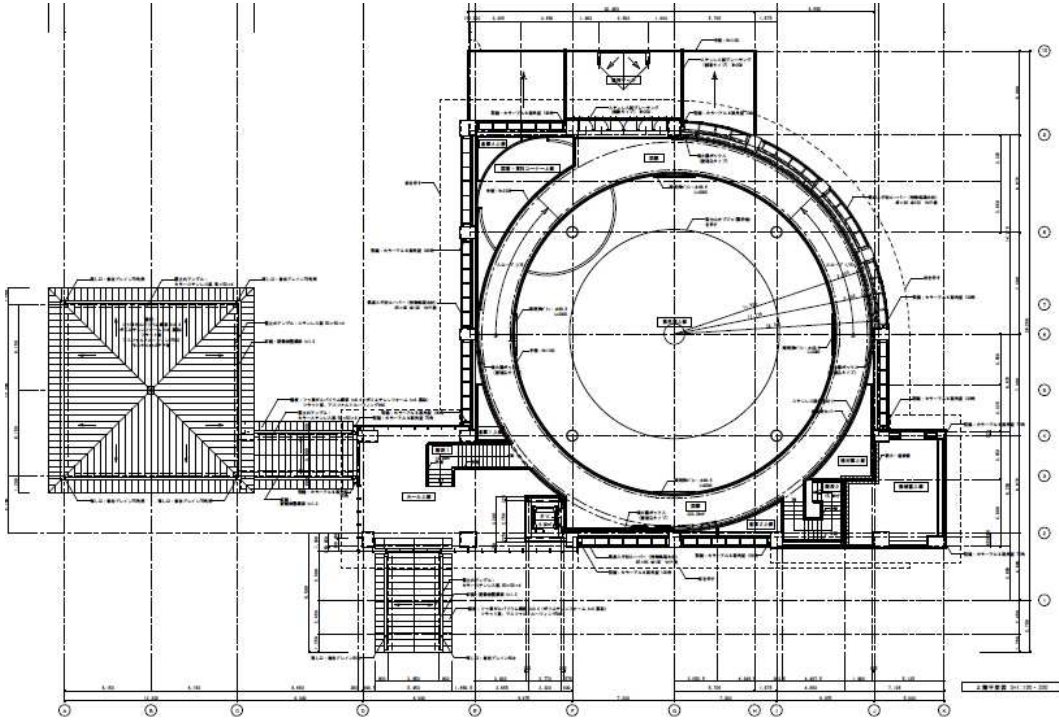
山梨県南都留郡富士河口湖町船津字剣丸尾6663-1

2フロア構成

(1)南館

図2 南館フロア図

2階



1階

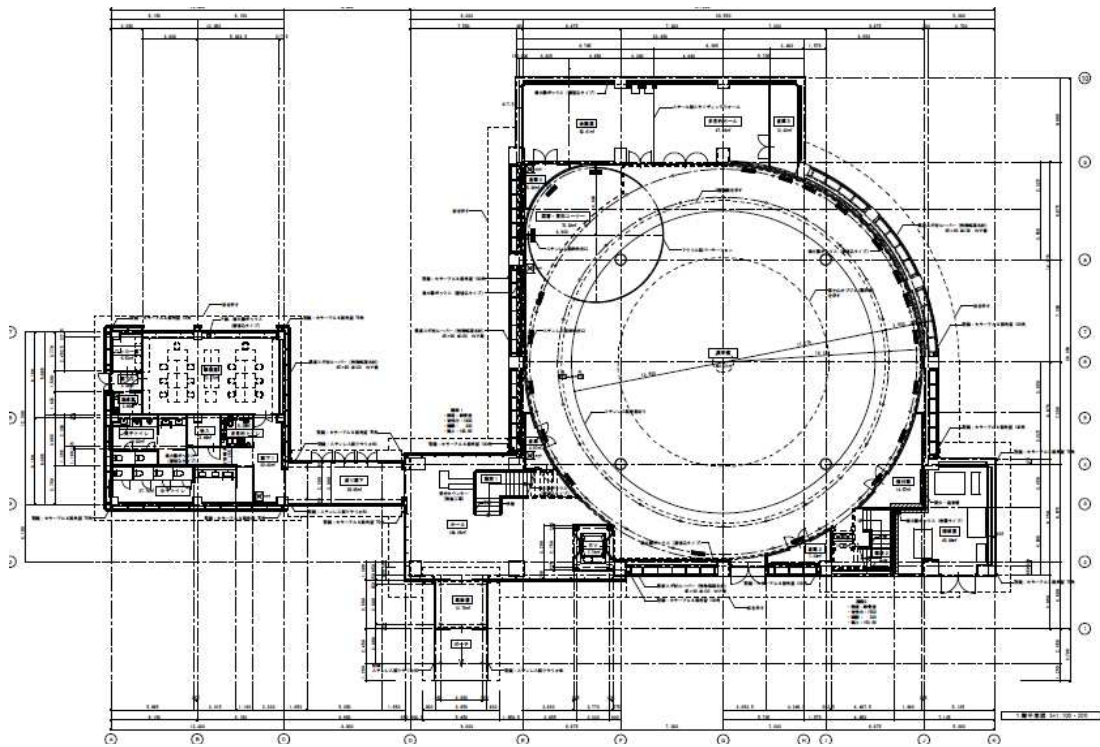


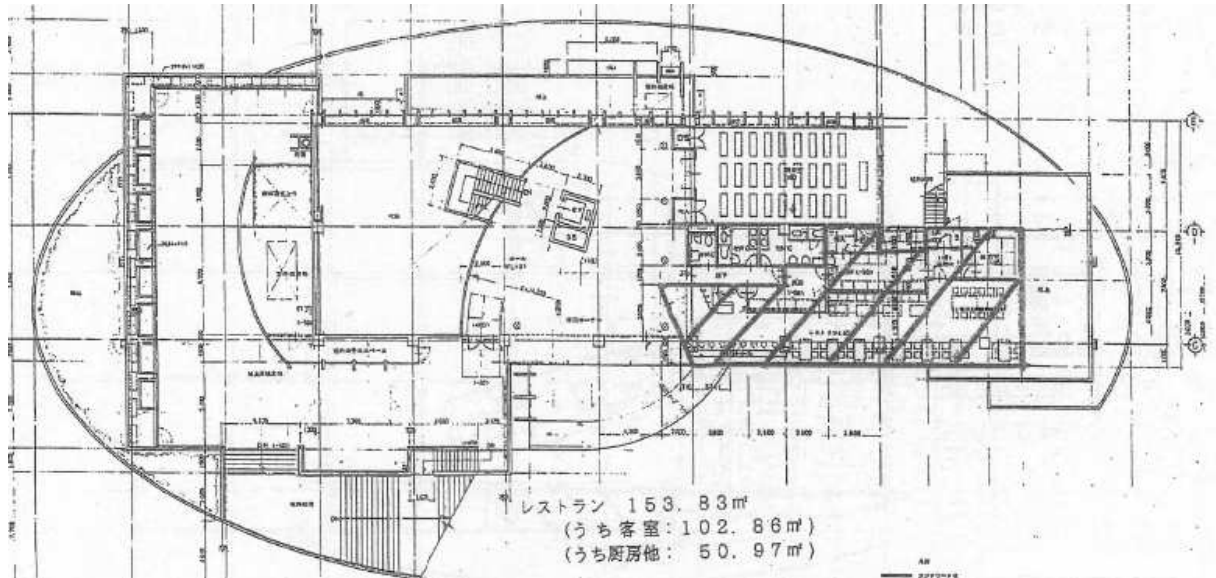
表1 南館面積表

	室名	面積(m ²)
1階	風除室	12.78
	ホワイエ(ホール)	108.26
	展示室	601.21
	富士山ライブラリー(図書・資料コーナー)	72.38
	富士山ステーション(会議室・多目的ホール)	99.85
	男子トイレ	19.83
	女子トイレ	27.78
	多目的トイレ	5.29
	事務室	57.37
	湯沸室	3.66
	廊下、渡り廊下、EV、倉庫、機械室、物入れ等	310.52
2階	回廊	223.28
	階段、EV等	39.07

(2)北館

図3 北館フロア構成

2階



1階

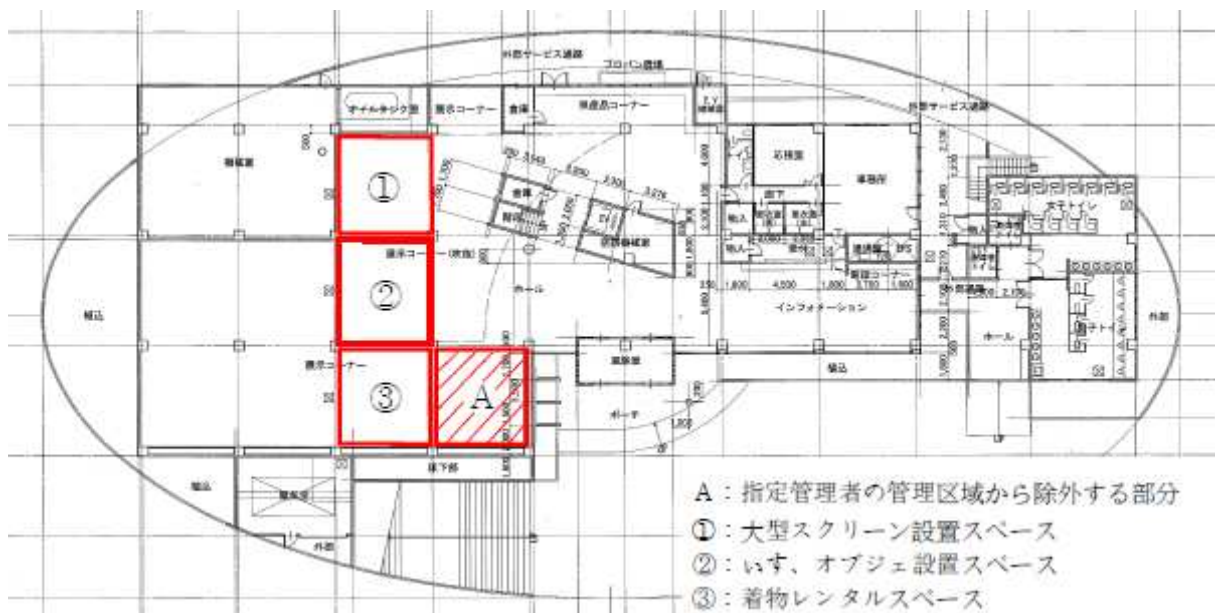


表2 北館面積表

	室名	面積(m ²)	備考
1階	風除室	19.74	
	インフォメーション・ホール	411.97	
	受付	11.34	
	展示コーナー	280.38	
	外部トイレ(男女)	116.10	
	事務室	47.12	
	更衣室(男女)	10.25	
	湯沸室	8.60	EPS 含む
	廊下、EV、倉庫、機械室、物入れ等	275.22	
2階	研修室	85.76	
	トイレ・廊下	33.77	
	休憩コーナー、EV等	370.47	