

教育委員会会議 定例会

平成 29 年 12 月 20 日

提出議案綴

山梨県教育委員会

1 議 案

第 35 号 職員の処分について

2 報 告 事 項

(10) 平成30年度採用山梨県立学校実習助手（工業）及び山梨県立特別支援学校寄宿舎指導員選考検査結果について

3 その他報告

(13) 平成30年3月公立高等学校卒業予定者の就職内定状況（10月31日現在）について

(14) 平成30年県下市町村の「成人式」について

議案第 35 号

職員の処分について（内容別紙）

(平成29年12月20日 定例教育委員会資料)

課名

高校教育課

件名 平成30年度採用山梨県立学校実習助手（工業）及び
山梨県立特別支援学校寄宿舎指導員選考検査結果について

- 平成29年10月23日（月）から10月25日（水）まで実習助手（工業），寄宿舎指導員を募集した。
- 実習助手（工業）15名，寄宿舎指導員17名の応募があった。
- 11月11日（土）・12日（日）の2日間にわたり，県立甲府第一高等学校において標記選考検査を実施した。

《受検者状況》

内

	出願者数	欠席者数	受検者数
実習助手（工業）	15	0	15
寄宿舎指導員	17	0	17
合計	32	0	32

- 実習助手（工業）1名，寄宿舎指導員2名を採用内定者とした。

容

《採用内定者数》

	採用内定者数
実習助手（工業）	1
寄宿舎指導員	2
合計	3

- 12月22日（金）採用内定通知発送 9時
選考検査結果ホームページ公開 13時（予定）

平成29年12月20日(水)

担当課

高校教育課

件名 平成30年3月公立高等学校卒業予定者の就職内定状況：10月31日現在

内
容

1 目的

平成30年3月高等学校卒業予定者の就職内定状況を把握し、今後の就職指導に役立てることを目的とする。

2 調査対象

公立高等学校卒業予定者〔全日・定時制〕 6, 216人 (昨年比：25人増)

3 調査期日 平成29年10月31日現在

4 調査結果の概要 (昨年同期比)

- (1) 就職希望者数： 1, 261人 (57人増)
 就職希望者割合： 20.3% (0.9ポイント増)
 就職内定者： 1, 027人 (44人増)
 就職内定率： 81.4% (0.2ポイント減)

過年度同期 (%) :

H21	H22	H23	H24	H25	H26	H27	H28	H29
58.4	66.7	60.2	62.4	69.0	73.4	75.9	81.6	81.4

- (2) 男女別の内定率 (全定) : 男子 81.8% (0.1ポイント減)
 女子 80.9% (0.3ポイント減)

- (3) 課程別の内定率 : 全日制 83.1% (1.0ポイント減)
 定時制 63.2% (6.6ポイント増)

(4) 学科別内定率 (全定)

工業科 90.4% (1.6ポイント減) 総合学科 84.7% (1.0ポイント増)
 商業科 84.2% (0.9ポイント増) 農業科 69.6% (13.5ポイント減)
 普通科 60.4% (6.4ポイント増)

5 主な対応

- (1) 5月：重点支援校10校の就職指導担当者会議 (高校教育課)
- (2) 6月：第1回新卒者就職応援対策会議 (山梨労働局)
- (3) 6月：山梨労働局長、知事、教育長の3者連名で、県内の経営者4団体に対し、新規学卒者の採用拡大と早期求人申込を要請
- (4) 6月：山梨県高等学校就職問題検討会議 (山梨労働局)
- (5) 6月：高校教職員と中小企業団体との情報交換会 (高校教育課 他)
- (6) 7月：建設業合同企業説明会・セミナー (山梨労働局)
- (7) 7月：ものづくり企業等合同就職フェア (産業労働部)
- (8) 10月：重点支援校10校の就職指導担当者会議 (高校教育課)
- (9) 10月：高校生合同就職面接会 [国中地区・郡内地区] (山梨労働局)
- (10) 11月：仕事探し応援！合同就職面接会 (産業労働部)
- (11) 2月：重点支援校10校の就職指導担当者会議 (高校教育課) (予定)
- (12) 2月：第2回新卒者就職応援対策会議 (山梨労働局) (予定)

平成29年度 公立高校卒業者の就職内定状況

(平成29年10月31日現在)

1 全日制

学科	性別計	卒業者	就職希望者			就職者			率 %	昨年同期 %	対比
			県内	県外		県内	県外				
普通	男	1742	58	50	8	36	32	4	62.1	46.0	16.1
	女	1869	68	61	7	36	31	5	52.9	58.8	-5.9
	計	3611	126	111	15	72	63	9	57.1	51.8	5.3
農業	男	135	68	64	4	47	43	4	69.1	78.9	-9.8
	女	88	47	47	0	33	33	0	70.2	89.4	-19.2
	計	223	115	111	4	80	76	4	69.6	83.1	-13.5
工業	男	522	373	300	73	338	267	71	90.6	93.3	-2.7
	女	83	63	58	5	59	54	5	93.7	88.4	5.3
	計	605	436	358	78	397	321	76	91.1	92.8	-1.7
商業	男	133	60	59	1	50	49	1	83.3	84.8	-1.5
	女	291	122	115	7	111	107	4	91.0	88.0	3.0
	計	424	182	174	8	161	156	5	88.5	86.9	1.6
専門	男	103	1	0	1	0	0	0	0.0	***	***
	女	103	0	0	0	0	0	0	***	***	***
	計	206	1	0	1	0	0	0	0.0	***	***
総合	男	405	134	115	19	111	95	16	82.8	80.7	2.1
	女	562	161	151	10	139	129	10	86.3	86.7	-0.4
	計	967	295	266	29	250	224	26	84.7	83.7	1.0
合計	男	3040	694	588	106	582	486	96	83.9	84.0	-0.1
	女	2996	461	432	29	378	354	24	82.0	84.1	-2.1
	計	6036	1155	1020	135	960	840	120	83.1	84.1	-1.0

2 定時制

学科	性別計	卒業者	就職希望者			就職者			率 %	率 %	対比
			県内	県外		県内	県外				
普通	男	84	43	41	2	27	27	0	62.8	54.8	8.0
	女	50	28	27	1	20	20	0	71.4	60.6	10.8
	計	134	71	68	3	47	47	0	66.2	57.3	8.9
工業	男	13	11	11	0	7	7	0	63.6	75.0	-11.4
	女	3	3	3	0	3	3	0	100.0	0.0	100.0
	計	16	14	14	0	10	10	0	71.4	69.2	2.2
商業	男	17	11	11	0	5	5	0	45.5	60.0	-14.5
	女	13	10	9	1	5	5	0	50.0	25.0	25.0
	計	30	21	20	1	10	10	0	47.6	44.4	3.2
合計	男	114	65	63	2	39	39	0	60.0	59.4	0.6
	女	66	41	39	2	28	28	0	68.3	52.4	15.9
	計	180	106	102	4	67	67	0	63.2	56.6	6.6

3 全体(全日制+定時制)

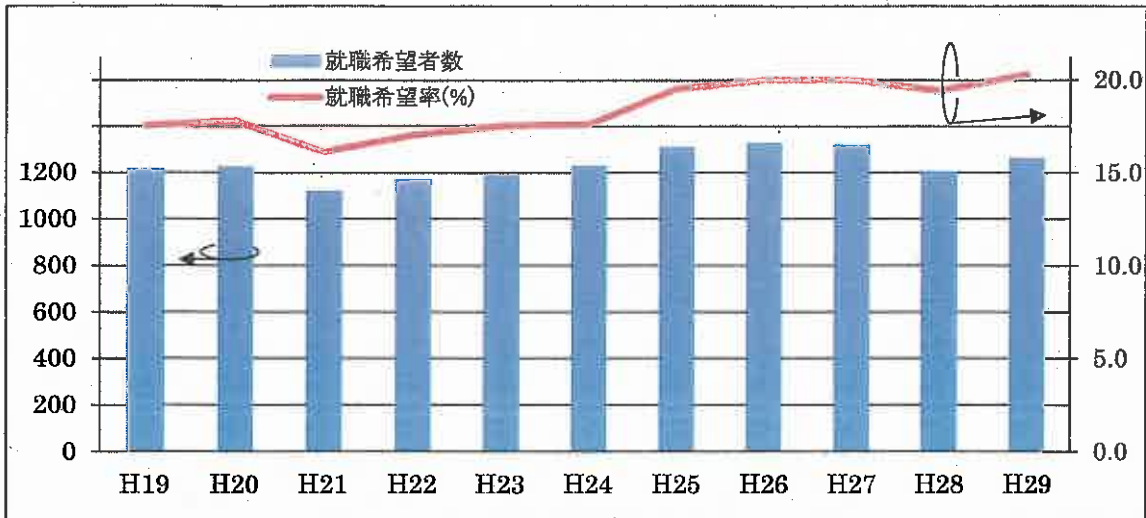
学科	性別計	卒業者	就職希望者			就職者			率 %	率 %	対比
			県内	県外		県内	県外				
普通	男	1826	101	91	10	63	59	4	62.4	49.5	12.9
	女	1919	96	88	8	56	51	5	58.3	59.5	-1.2
	計	3745	197	179	18	119	110	9	60.4	54.0	6.4
農業	男	135	68	64	4	47	43	4	69.1	78.9	-9.8
	女	88	47	47	0	33	33	0	70.2	89.4	-19.2
	計	223	115	111	4	80	76	4	69.6	83.1	-13.5
工業	男	535	384	311	73	345	274	71	89.8	92.7	-2.9
	女	86	66	61	5	62	57	5	93.9	86.4	7.5
	計	621	450	372	78	407	331	76	90.4	92.0	-1.6
商業	男	150	71	70	1	55	54	1	77.5	81.6	-4.1
	女	304	132	124	8	116	112	4	87.9	84.2	3.7
	計	454	203	194	9	171	166	5	84.2	83.3	0.9
専門	男	103	1	0	1	0	0	0	0.0	***	***
	女	103	0	0	0	0	0	0	***	***	***
	計	206	1	0	1	0	0	0	0.0	***	***
総合	男	405	134	115	19	111	95	16	82.8	80.7	2.1
	女	562	161	151	10	139	129	10	86.3	86.7	-0.4
	計	967	295	266	29	250	224	26	84.7	83.7	1.0
合計	男	3154	759	651	108	621	525	96	81.8	81.9	-0.1
	女	3062	502	471	31	406	382	24	80.9	81.2	-0.3
	計	6216	1261	1122	139	1027	907	120	81.4	81.6	-0.2

4 内定(決定)率(%)の推移

区分	平成20年度	平成21年度	平成22年度	平成23年度	平成24年度	平成25年度	平成26年度	平成27年度	平成28年度	平成29年度
10月内定率	68.4	58.4	66.7	60.2	62.4	69.0	73.4	75.9	81.6	81.4
12月内定率	85.0	78.7	85.8	84.4	84.3	90.2	90.7	92.9	94.6	***
3月決定率	94.9	93.1	95.0	96.4	95.5	97.5	97.9	98.7	97.7	***

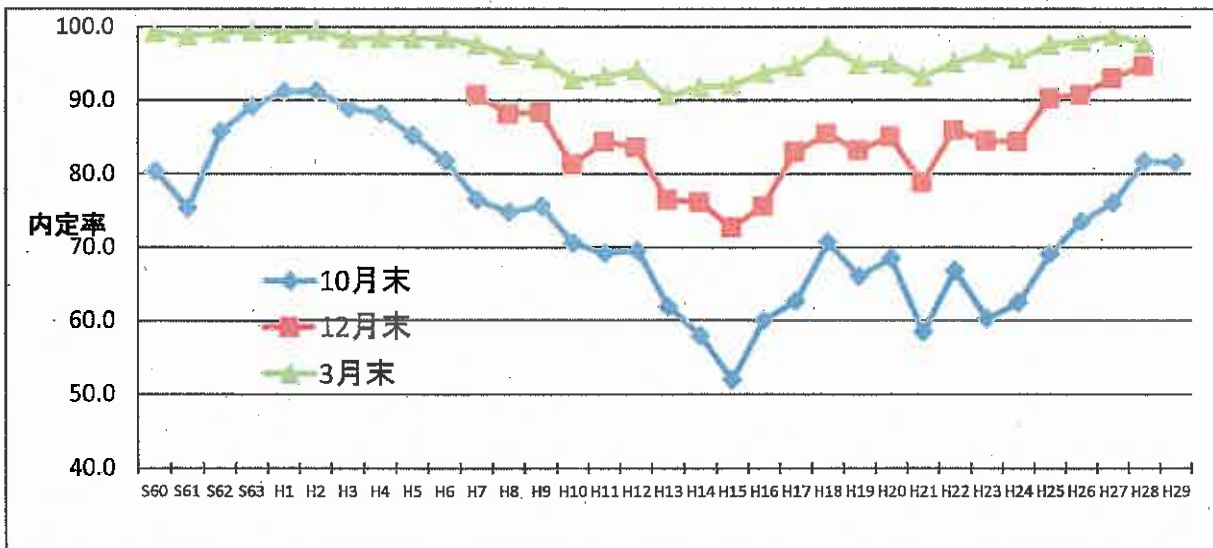
区分	平成10年度	平成11年度	平成12年度	平成13年度	平成14年度	平成15年度	平成16年度	平成17年度	平成18年度	平成19年度
10月内定率	70.5	69.1	69.5	61.8	57.9	51.9	60.0	62.6	70.6	66.0
12月内定率	81.2	84.3	83.5	76.4	76.1	72.6	75.5	82.9	85.3	83.1
3月決定率	92.7	93.2	94.0	90.5	91.7	92.0	93.6	94.5	97.2	94.7

就職希望者数（10月末・全日制+定時制）



年度	H19	H20	H21	H22	H23	H24	H25	H26	H27	H28	H29
卒業生徒数(人)	6922	6891	6948	6877	6815	6982	6718	6631	6584	6191	6216
就職希望者数(人)	1214	1224	1119	1171	1192	1227	1309	1326	1319	1204	1261
就職希望率(%)	17.5	17.8	16.1	17.0	17.5	17.6	19.5	20.0	20.0	19.4	20.3

就職内定率推移グラフ（10月末・全日制+定時制）



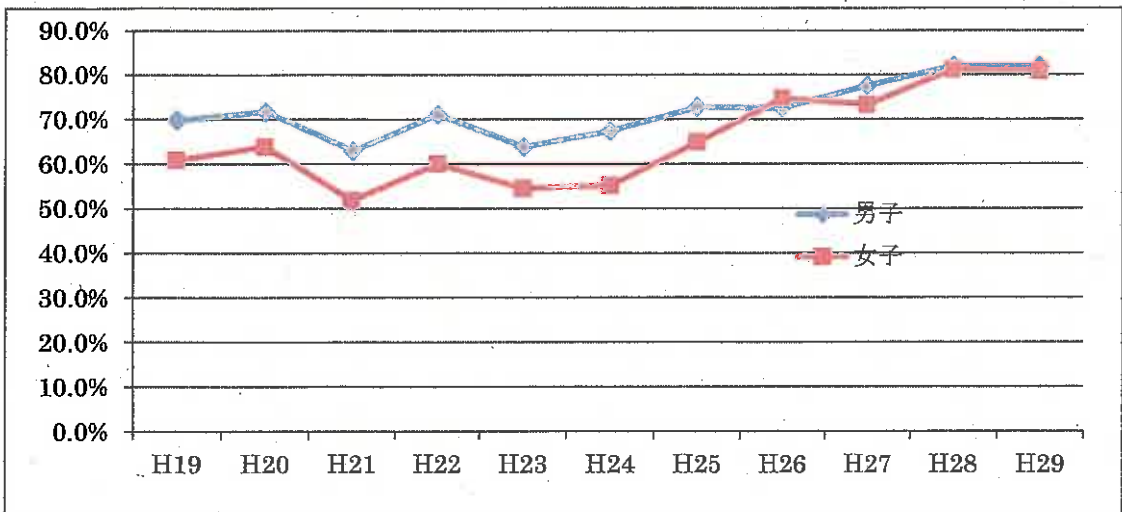
年度	昭和60年度	昭和61年度	昭和62年度	昭和63年度	平成元年度	平成2年度	平成3年度	平成4年度	平成5年度	平成6年度
10月内定率	80.2	75.2	85.6	89.1	91.1	91.1	88.8	88.1	85.1	81.7
12月内定率										
3月内定率	99.1	98.7	99.1	99.3	99.0	99.4	98.3	98.4	98.3	98.3

年度	平成7年度	平成8年度	平成9年度	平成10年度	平成11年度	平成12年度	平成13年度	平成14年度	平成15年度	平成16年度
10月内定率	76.4	74.7	75.5	70.5	69.1	69.5	61.8	57.9	51.9	60.0
12月内定率	90.7	88.1	88.3	81.2	84.3	83.5	76.4	76.1	72.6	75.5
3月内定率	97.5	96.1	95.6	92.7	93.2	94.0	90.5	91.7	92.0	93.6

年度	平成17年度	平成18年度	平成19年度	平成20年度	平成21年度	平成22年度	平成23年度	平成24年度	平成25年度	平成26年度
10月内定率	62.6	70.6	66.0	68.4	58.4	66.7	60.2	62.4	69.0	73.4
12月内定率	82.9	85.3	83.1	85.0	78.7	85.8	84.4	84.3	90.2	90.7
3月内定率	94.5	97.2	94.7	94.9	93.1	95.0	96.4	95.5	97.5	97.9

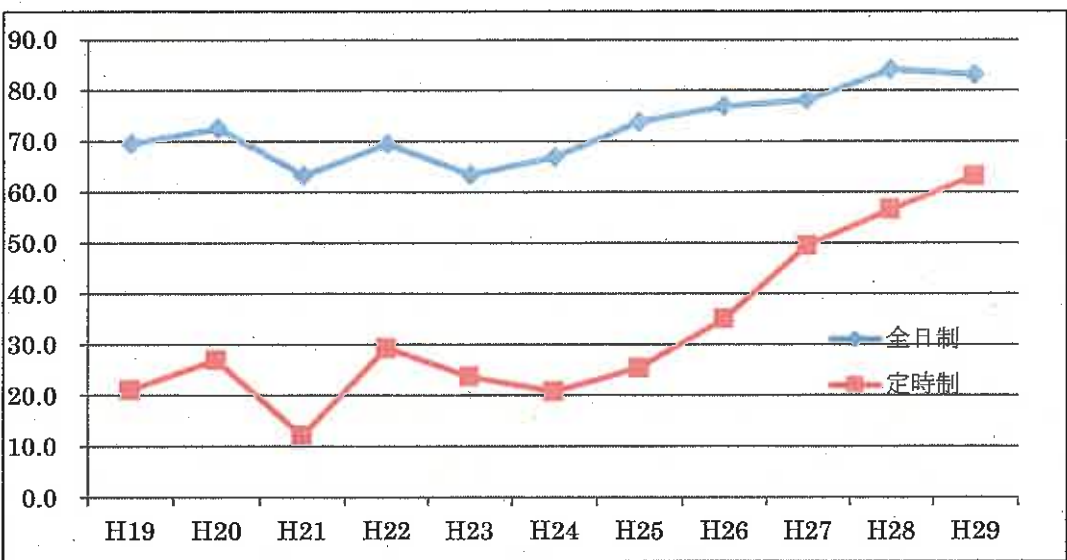
年度	平成27年度	平成28年度	平成29年度
10月内定率	75.9	81.6	81.4
12月内定率	92.9	94.6	
3月内定率	98.7	97.7	

男女別就職内定状況推移（10月末・全日制+定時制）



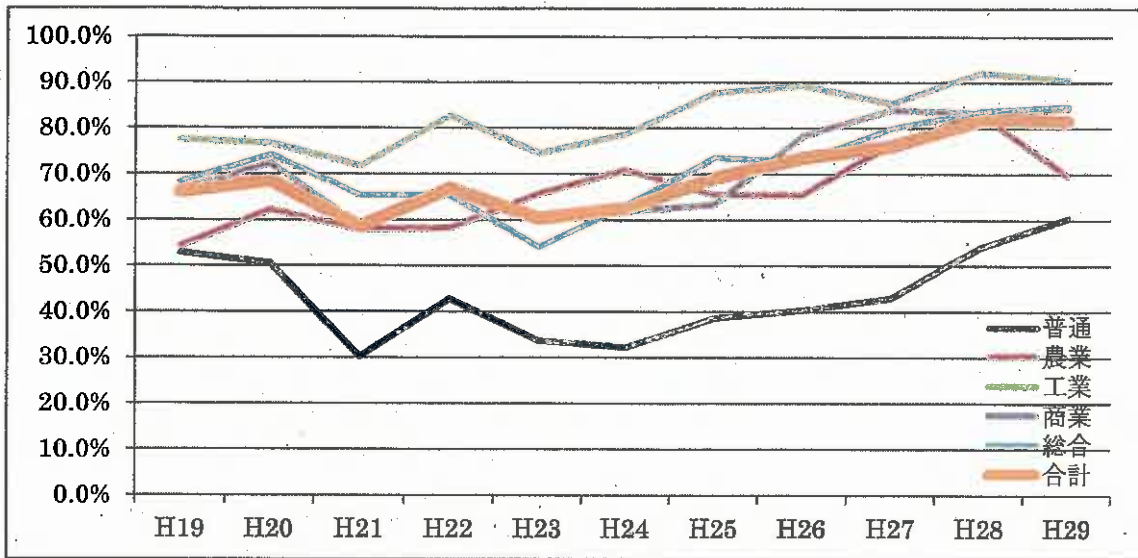
年度	H19	H20	H21	H22	H23	H24	H25	H26	H27	H28	H29
男子(%)	69.9	71.7	63.0	71.1	63.9	67.4	72.7	72.5	77.5	81.9	81.8
女子(%)	60.9	63.9	51.8	60.0	54.5	55.1	64.9	74.7	73.3	81.2	80.9

課程別内定状況推移（10月末）



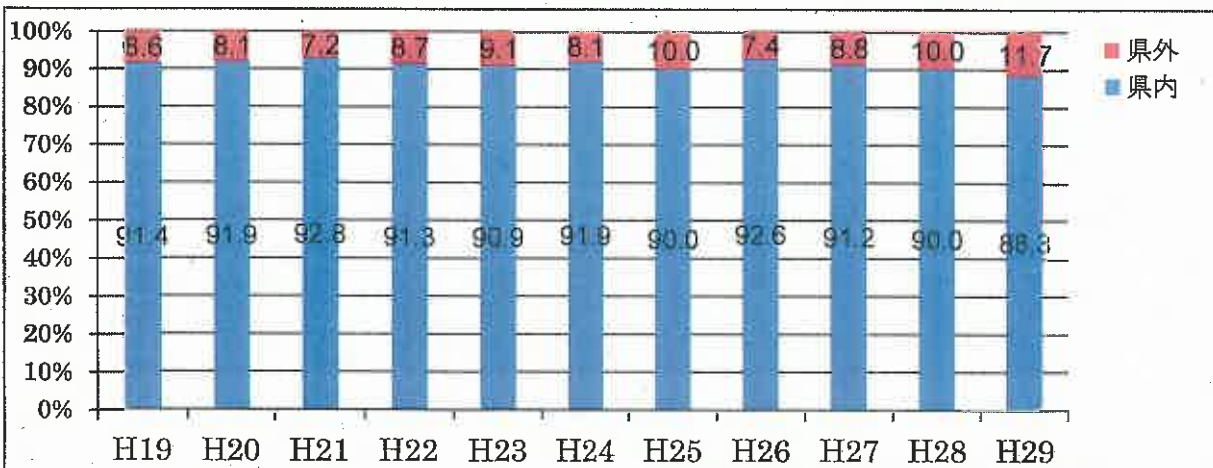
年度	H19	H20	H21	H22	H23	H24	H25	H26	H27	H28	H29
全日制(%)	69.6	72.5	63.3	69.5	63.4	66.9	73.8	76.9	78.1	84.1	83.1
定時制(%)	21.1	27.0	12.1	29.3	23.7	20.8	25.4	35.1	49.5	56.6	63.2

学科別内定状況推移（10月末・全日制+定時制）



年度	H19	H20	H21	H22	H23	H24	H25	H26	H27	H28	H29
普通 (%)	52.8	50.6	30.2	42.8	33.7	32.1	38.6	40.3	42.9	54.0	60.4
農業 (%)	54.1	62.1	57.8	58.1	65.6	70.8	65.4	65.4	76.2	83.1	69.6
工業 (%)	77.4	76.6	71.7	82.6	74.5	78.6	87.6	89.2	85.3	92.0	90.4
商業 (%)	66.4	72.2	58.5	67.0	60.9	61.8	63.2	78.2	83.9	83.3	84.2
総合 (%)	68.3	74.1	65.2	65.2	54.0	63.1	73.4	72.6	79.8	83.7	84.7
合計 (%)	66.0	68.4	58.4	66.7	60.2	62.4	69.0	73.4	75.9	81.6	81.4

就職内定者に占める県内就職者・県外就職者の割合の推移（10月末：全日制+定時制）



年度	H19	H20	H21	H22	H23	H24	H25	H26	H27	H28	H29
県外 (%)	8.6	8.1	7.2	8.7	9.1	8.1	10.0	7.4	8.8	10.0	11.7
県内 (%)	91.4	91.9	92.8	91.3	90.9	91.9	90.0	92.6	91.2	90.0	88.3

(平成29年12月20日 定例教育委員会資料)

課室名

社会教育課

件名	平成30年県下市町村の「成人式」について										
内容	1 平成30年 対象成人者数(平成29年11月1日現在)										
	男子 4,945人 女子 4,593人 計9,538人 (前年比 153人減)										
	年	H21年	H22年	H23年	H24年	H25年	H26年	H27年	H28年	H29年	H30年
	人数	10,451	9,991	9,932	9,862	9,678	9,736	10,127	9,758	9,691	9,538
	2 成人対象者 平成9年4月2日～平成10年4月1日の出生者										
	3 県下市町村の「成人式」実施日(27市町村 27会場)										
	1月 2日(火) 小菅村 丹波山村 1月 6日(土) 富士川町 南部町 鳴沢村 1月 7日(日) 甲府市 富士吉田市 都留市 山梨市 大月市 韮崎市 南アルプス市 北杜市 甲斐市 笛吹市 上野原市 甲州市 中央市 市川三郷町 早川町 身延町 昭和町 道志村 西桂町 忍野村 山中湖村 富士河口湖町										
	4 成人式の内容										
	・式典や記念事業を実施する。(その内容については以下のとおり)										
	5 主な内容										
内容	甲府市 : 抽選会 富士吉田市 : 恩師ビデオレター上映、 都留市 : ビデオレター上映 大月市 : スライド、ビデオレター、抽選会 韮崎市 : ビデオレター、ビンゴゲーム 南アルプス市 : パイプオルガン演奏 上野原市 : ビデオレター、抽選会(予定) 中央市 : 甲斐与一太鼓ジュニア部和太鼓演奏、スライドショー、恩師ビデオレター 山梨市 北杜市 甲州市 早川町 身延町 : 記念撮影 甲斐市 : 中学校時代の写真スライドショー 笛吹市 : 誓いのことば 市川三郷町 : 三珠歌舞伎太鼓演奏、ジュニアコーラスいちかわの合唱、記念ビデオ放映 富士川町 : 記念講演会、思い出を振り返るスライドショー 南部町 : 青年の主張、懇親会 昭和町 : 10年後の自分への手紙の投函、記念文集配付 道志村 : 新成人の近況報告スライドショー、恩師・青年団長からのメッセージ 西桂町 : 恩師お祝いメッセージビデオ上映 忍野村 : DVD上映 山中湖村 : 恩師からのメッセージ 鳴沢村 : 恩師からのメッセージ、旅立ちコンサート 富士河口湖町 : 成人者の成長を振り返るミニ映画 小菅村 : 小学生による太鼓の披露、新成人による自己紹介、思い出のスライド上映 丹波山村 : ビデオ放映(成人者のこれまでの歩み)										
照会先 : 山梨県教育庁社会教育課 成人・家庭教育担当 主幹 進藤 美佳(8363)											

H30年成人式

<定例教育委員会用>

	市町村名	男	女	合計	実施日	会場名	会場住所	会場連絡先
1	甲府市	1,120	1,018	2,138	30.1.7	甲府市総合市民会館山の都アリーナ	400-0867 甲府市青沼3-5-44	055-231-1951
2	富士吉田市	294	266	560	30.1.7	ふじさんホール (富士五湖文化センター)	403-0013 富士吉田市緑ヶ丘2-5-23	0555-23-3100
3	都留市	266	315	581	30.1.7	都の杜うぐいすホール	402-0053 都留市上谷1888-1	0554-43-1515
4	山梨市	220	193	413	30.1.7	山梨市民会館	405-0031 山梨市万力1830	0553-22-9611
5	大月市	165	125	290	30.1.7	大月市民会館(中央公民館)	401-0012 大月市御太刀2-11-22	0554-22-4811
6	韭崎市	172	150	322	30.1.7	東京エレクトロン韭崎文化ホール	407-0002 韭崎市藤井町坂井205	0551-20-1155
7	南アルプス市	402	415	817	30.1.7	桃源文化会館(音楽ホール)	400-0222 南アルプス市飯野2971	055-284-3411
8	北杜市	270	229	499	30.1.7	ハケ岳やまびこホール (高根ふれあい交流ホール)	408-0002 北杜市高根町村山北割3315	0551-46-1013
9	甲斐市	392	382	774	30.1.7	アピオ甲府	409-3897 昭和町西条3600	055-220-6111
10	笛吹市	396	338	734	30.1.7	笛吹市いちのみや桃の里スポーツ公園(体育館)	405-0073 笛吹市一宮町末木1001	0553-47-3112
11	上野原市	138	120	258	30.1.7	上野原市もみじホール	409-0192 上野原市上野原3832	0554-62-3409
12	甲州市	227	178	405	30.1.7	甲州市民文化会館ホール	404-0045 甲州市塩山上塩後240	0553-32-5097
13	中央市	166	211	377	30.1.7	中央市立田富市民体育館	409-3844 中央市日井阿原1740-80	055-274-8522※中央 市生涯学習課
14	市川三郷町	78	68	146	30.1.7	歌舞伎文化公園ふるさと会館	409-3612 西八代都市川三郷町上野3158	055-272-6094
15	富士川町	88	84	172	30.1.6	富士川町ますほ文化ホール	400-0503 富士川町天神中條820-1	0556-22-8811
16	早川町	5	3	8	30.1.7	早川町町民会館	409-2713 南巨摩郡早川町保509	0556-45-2547
17	身延町	68	65	133	30.1.7	身延町総合文化会館	409-2523 身延町波木井407	0556-62-2110
18	南部町	45	34	79	30.1.6	南部町文化ホール	409-2398 南巨摩郡南部町内船4473-1	0556-64-3115 ※南部 町教委 生涯学習課
19	昭和町	138	94	232	30.1.7	昭和町総合会館	409-3864 中巨摩郡昭和町押越616	055-275-6461
20	道志村	5	10	15	30.1.7	水源の郷やまゆりセンターふれあいホール	402-0216 南都留郡道志村8990-1	0554-52-1020
21	西桂町	25	27	52	30.1.7	西桂中学校多目的ホール	403-0021 南都留郡西桂町下暮地884-1	0555-25-2346
22	忍野村	77	48	125	30.1.7	忍野村民ふれあいホール	401-0511 南都留郡忍野村忍草1666-77	0555-84-3604
23	山中湖村	30	29	59	30.1.7	山中湖村公民館	401-0501 南都留郡山中湖村山中448	0555-62-4386
24	鳴沢村	18	14	32	30.1.6	フジ・エポックホール	401-0320 南都留郡鳴沢村8532-63	0555-20-5600
25	富士河口湖町	138	171	309	30.1.7	勝山ふれあいセンター	401-0310 富士河口湖町勝山4029-5	0555-83-2111
26	小菅村	2	2	4	30.1.2	小菅村役場	409-0211 北都留郡小菅村4698	0428-87-0111
27	丹波山村	0	4	4	30.1.2	丹波山村中央公民館	409-0305 北都留郡丹波山村890	0428-88-0211
	合計	4,945	4,593	9,538				