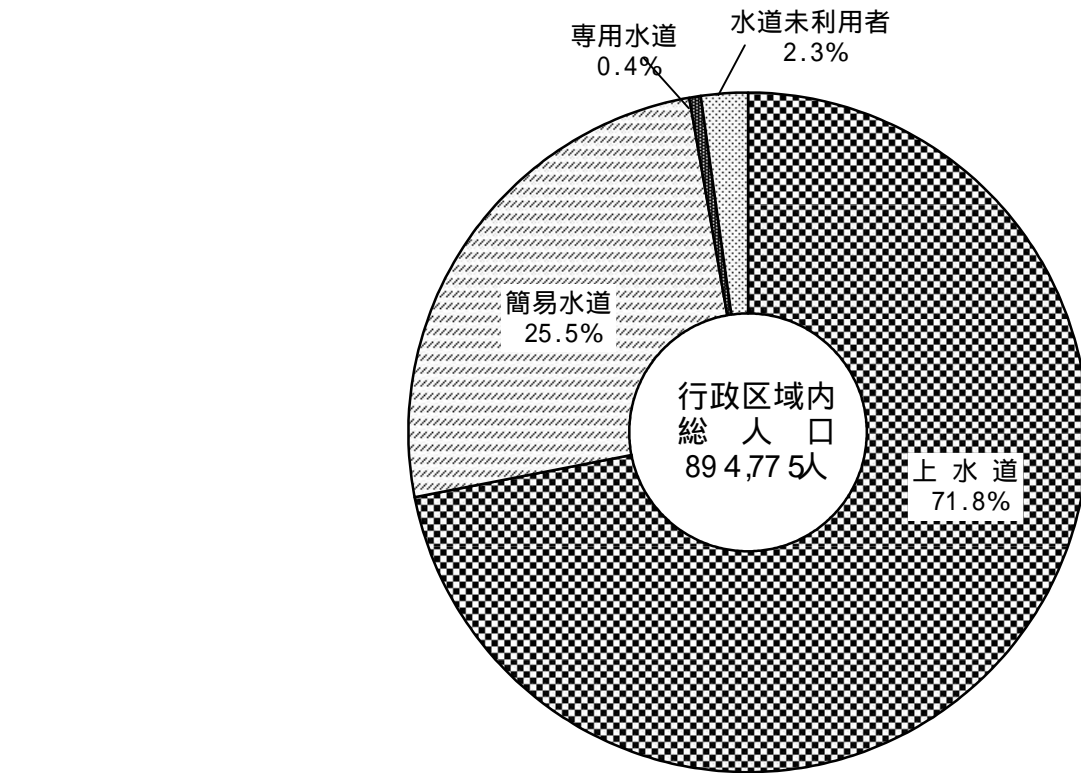


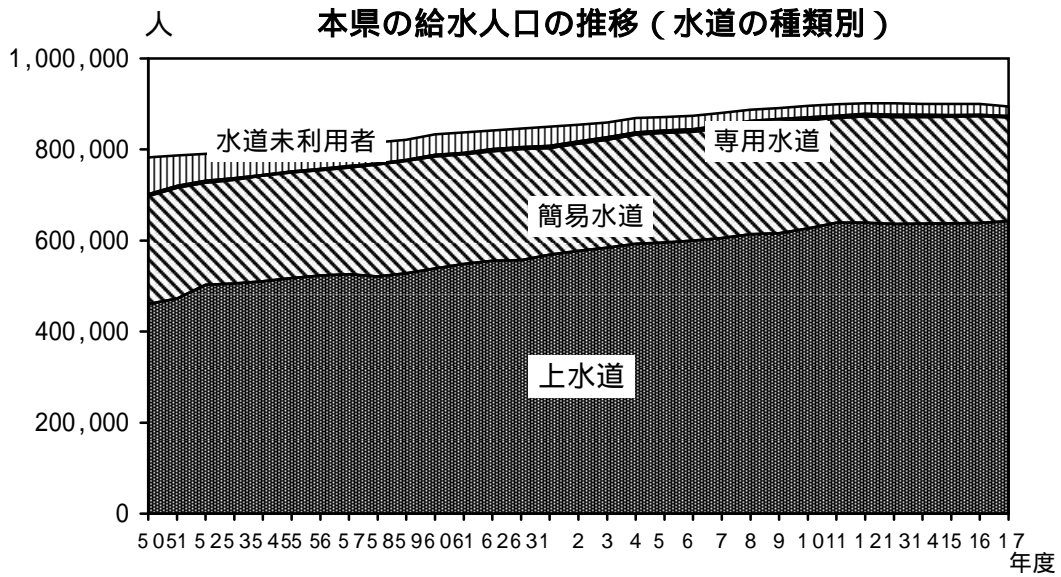
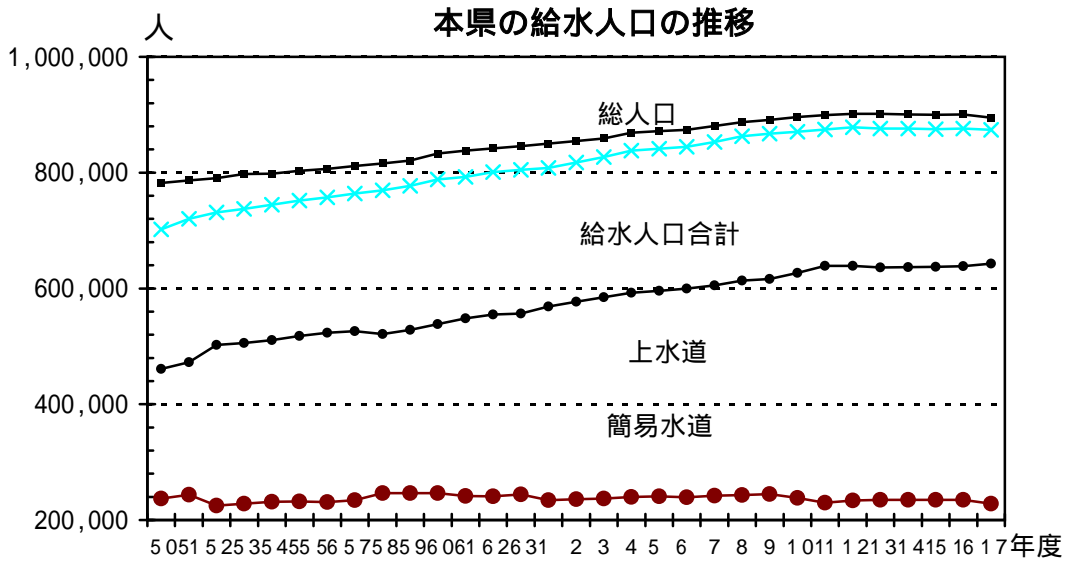
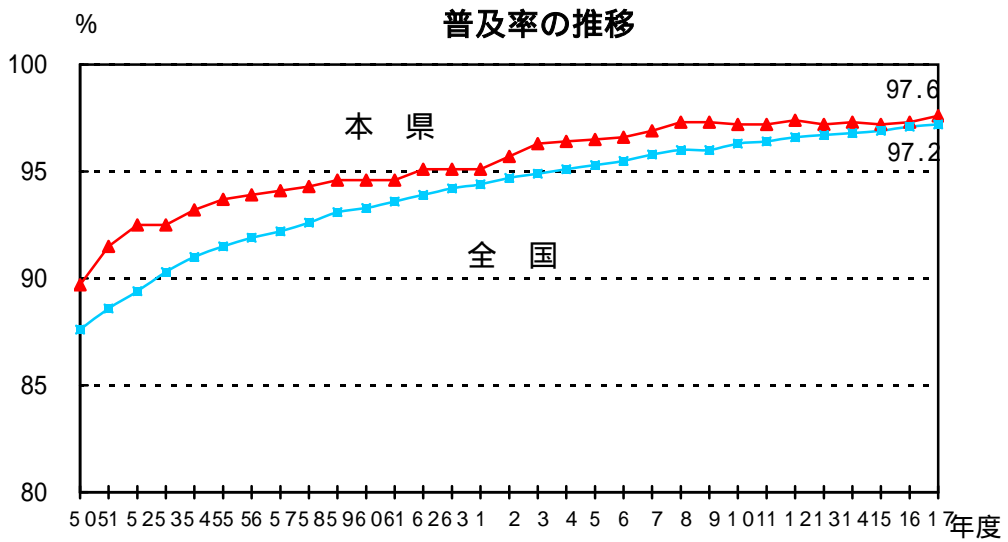
水道の種類別給水人口の内訳



水道普及状況の推移

(単位：人、%)

年 度	行 政 区 域 内 総 人 口	給 水 人 口				普 及 率	
		上水道	簡易水道	専用水道	計	本 県	全 国
50	782,443	460,878	237,049	4,001	701,928	89.7	87.6
51	786,769	472,500	243,523	4,080	720,103	91.5	88.6
52	790,630	502,617	224,610	3,890	731,117	92.5	89.4
53	797,448	505,673	227,973	3,691	737,337	92.5	90.3
54	798,315	510,595	231,715	2,044	744,354	93.2	91.0
55	802,907	517,634	232,076	2,319	752,029	93.7	91.5
56	806,453	523,520	231,036	2,729	757,285	93.9	91.9
57	811,595	526,043	234,490	3,440	763,973	94.1	92.2
58	815,927	520,954	246,227	2,349	769,530	94.3	92.6
59	821,103	528,465	246,570	1,926	776,961	94.6	93.1
60	833,272	538,338	246,418	3,231	787,987	94.6	93.3
61	837,832	548,222	241,228	3,217	792,667	94.6	93.6
62	841,941	555,208	240,934	4,698	800,840	95.1	93.9
63	845,961	556,631	244,389	3,896	804,916	95.1	94.2
1	849,951	569,005	234,411	4,680	808,096	95.1	94.4
2	854,489	577,123	235,843	4,774	817,740	95.7	94.7
3	859,034	584,707	236,931	5,213	826,851	96.3	94.9
4	869,198	592,695	239,945	5,199	837,839	96.4	95.1
5	871,546	595,870	240,644	4,948	841,462	96.5	95.3
6	874,097	599,575	239,373	5,786	844,734	96.6	95.5
7	880,632	605,380	241,908	5,904	853,192	96.9	95.8
8	887,383	613,604	243,347	6,116	863,067	97.3	96.0
9	891,136	616,125	244,907	6,379	867,411	97.3	96.0
10	896,246	626,763	238,042	6,066	870,871	97.2	96.3
11	899,164	639,203	229,837	5,319	874,359	97.2	96.4
12	901,536	639,107	233,839	5,310	878,256	97.4	96.6
13	901,329	636,411	234,991	4,715	876,117	97.2	96.7
14	900,423	636,820	234,767	4,612	876,199	97.3	96.8
15	899,974	637,558	234,764	2,897	875,219	97.2	96.9
16	900,294	638,465	234,857	2,995	876,317	97.3	97.1
17	894,775	642,659	227,941	3,147	873,747	97.6	97.2



全国水道普及率（平成18年3月31日現在）

（単位：人、％）

都道府県名	総人口 (A)	給水人口				普及率 B/A
		上水道	簡易水道	専用水道	合計(B)	
北海道	5,629,970	5,033,156	407,035	33,861	5,474,052	97.2
青森	1,424,868	1,304,305	79,109	2,789	1,386,203	97.3
岩手	1,377,504	1,096,537	160,390	7,339	1,264,266	91.8
宮城	2,358,905	2,257,778	63,778	3,028	2,324,584	98.5
秋田	1,136,927	814,992	192,723	7,093	1,014,808	89.3
山形	1,208,963	1,107,875	68,573	444	1,176,892	97.3
福島	2,081,243	1,748,626	156,071	7,312	1,912,009	91.9
茨城	2,965,787	2,586,552	84,410	16,095	2,687,057	90.6
栃木	2,009,498	1,791,991	93,280	8,310	1,893,581	94.2
群馬	2,018,845	1,876,210	125,846	2,857	2,004,913	99.3
埼玉	7,059,069	7,002,416	25,600	7,701	7,035,717	99.7
千葉	6,057,152	5,589,918	5,662	76,316	5,671,896	93.6
東京	12,591,392	12,509,739	19,502	61,817	12,591,058	100.0
神奈川	8,800,206	8,760,039	17,631	5,513	8,783,183	99.8
新潟	2,418,637	2,192,924	183,564	4,136	2,380,624	98.4
富山	1,108,519	972,136	55,964	4,868	1,032,968	93.2
石川	1,169,539	1,091,385	56,011	2,238	1,149,634	98.3
福井	821,073	689,360	96,861	768	786,989	95.8
山梨	894,775	642,659	227,941	3,147	873,747	97.6
長野	2,186,449	1,938,148	218,666	4,929	2,161,743	98.9
岐阜	2,101,856	1,755,302	246,853	8,271	2,010,426	95.7
静岡	3,787,443	3,574,025	134,729	33,378	3,742,132	98.8
愛知	7,259,495	7,159,002	72,625	15,917	7,247,544	99.8
三重	1,857,456	1,724,688	105,683	11,053	1,841,424	99.1
滋賀	1,395,049	1,287,006	85,414	10,976	1,383,396	99.2
京都	2,640,305	2,453,197	167,099	3,018	2,623,314	99.4
大阪	8,808,315	8,777,804	20,933	3,651	8,802,388	99.9
兵庫	5,582,242	5,393,385	172,217	2,252	5,567,854	99.7
奈良	1,417,393	1,348,303	50,729	1,576	1,400,608	98.8
和歌山	1,050,554	917,155	96,526	1,857	1,015,538	96.7
鳥取	613,683	487,450	104,158	4,576	596,184	97.1
島根	737,441	526,858	178,660	1,978	707,496	95.9
岡山	1,954,279	1,778,601	143,612	1,021	1,923,234	98.4
広島	2,902,539	2,578,599	99,728	14,906	2,693,233	92.8
山口	1,484,493	1,239,607	124,370	1,507	1,365,484	92.0
徳島	805,028	676,803	69,351	9,723	755,877	93.9
香川	1,007,958	978,983	16,485	1,133	996,601	98.9
愛媛	1,490,181	1,212,893	146,295	21,851	1,381,039	92.7
高知	799,121	571,460	153,193	4,189	728,842	91.2
福岡	5,037,361	4,556,129	47,083	46,845	4,650,057	92.3
佐賀	872,818	766,691	51,074	3,488	821,253	94.1
長崎	1,468,938	1,125,503	304,143	13,053	1,442,699	98.2
熊本	1,838,350	1,320,418	222,093	24,660	1,567,171	85.2
大分	1,204,710	917,844	142,949	15,157	1,075,950	89.3
宮崎	1,147,699	1,004,881	104,871	3,355	1,113,107	97.0
鹿児島	1,765,349	1,331,264	347,455	25,076	1,703,795	96.5
沖縄	1,359,580	1,317,582	41,440	106	1,359,128	100.0
合計	127,708,957	117,788,179	5,788,385	545,134	124,121,698	97.2
平成16年度	127,751,831	117,465,238	5,980,763	561,588	124,007,589	97.1