

第 4 回 山梨県国民健康保険運営協議会

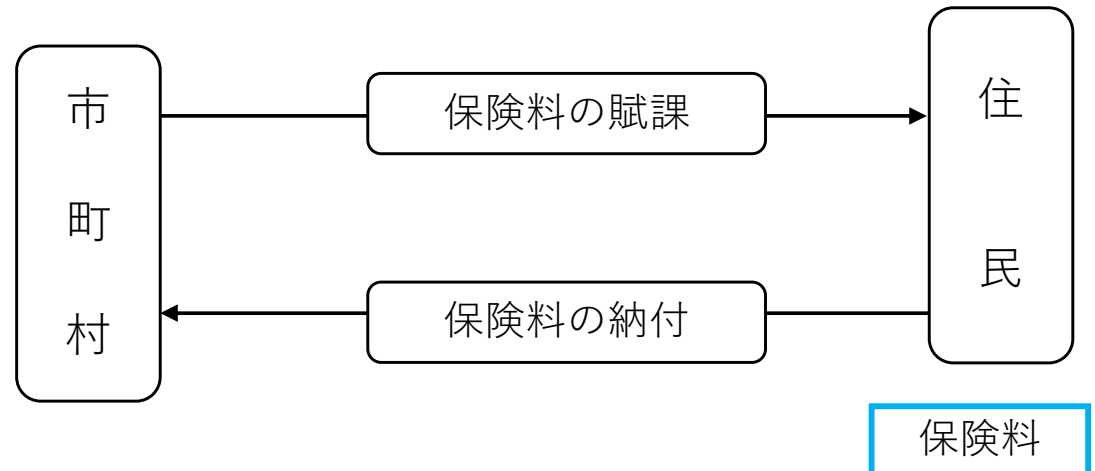
令和 6 年度国民健康保険事業費納付金の算定について

令和 6 年 2 月 6 日

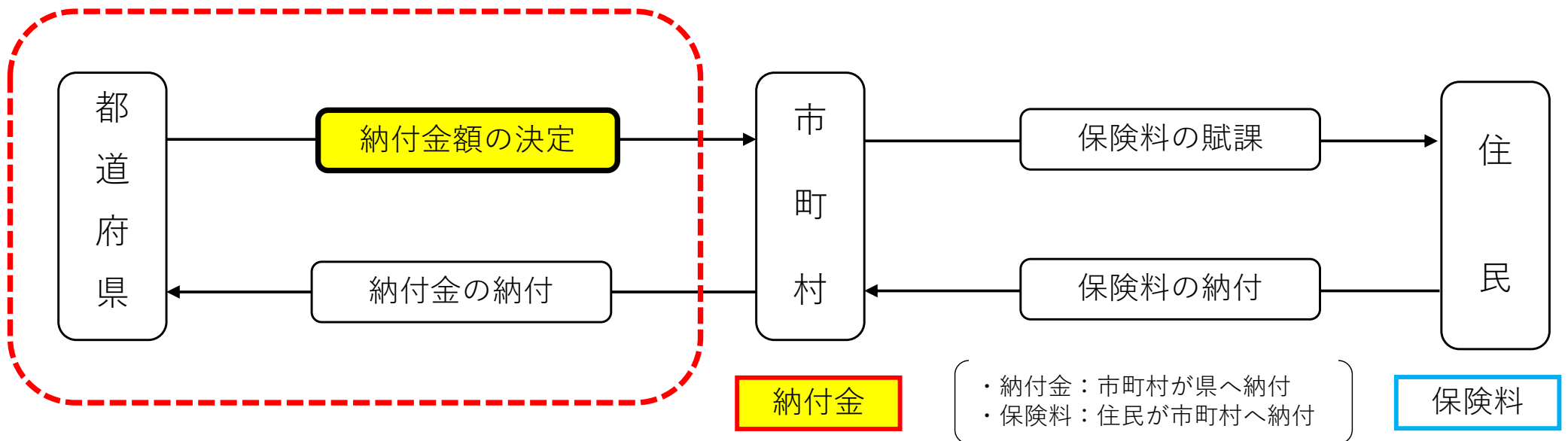
山梨県福祉保健部国保援護課

国民健康保険制度の改正

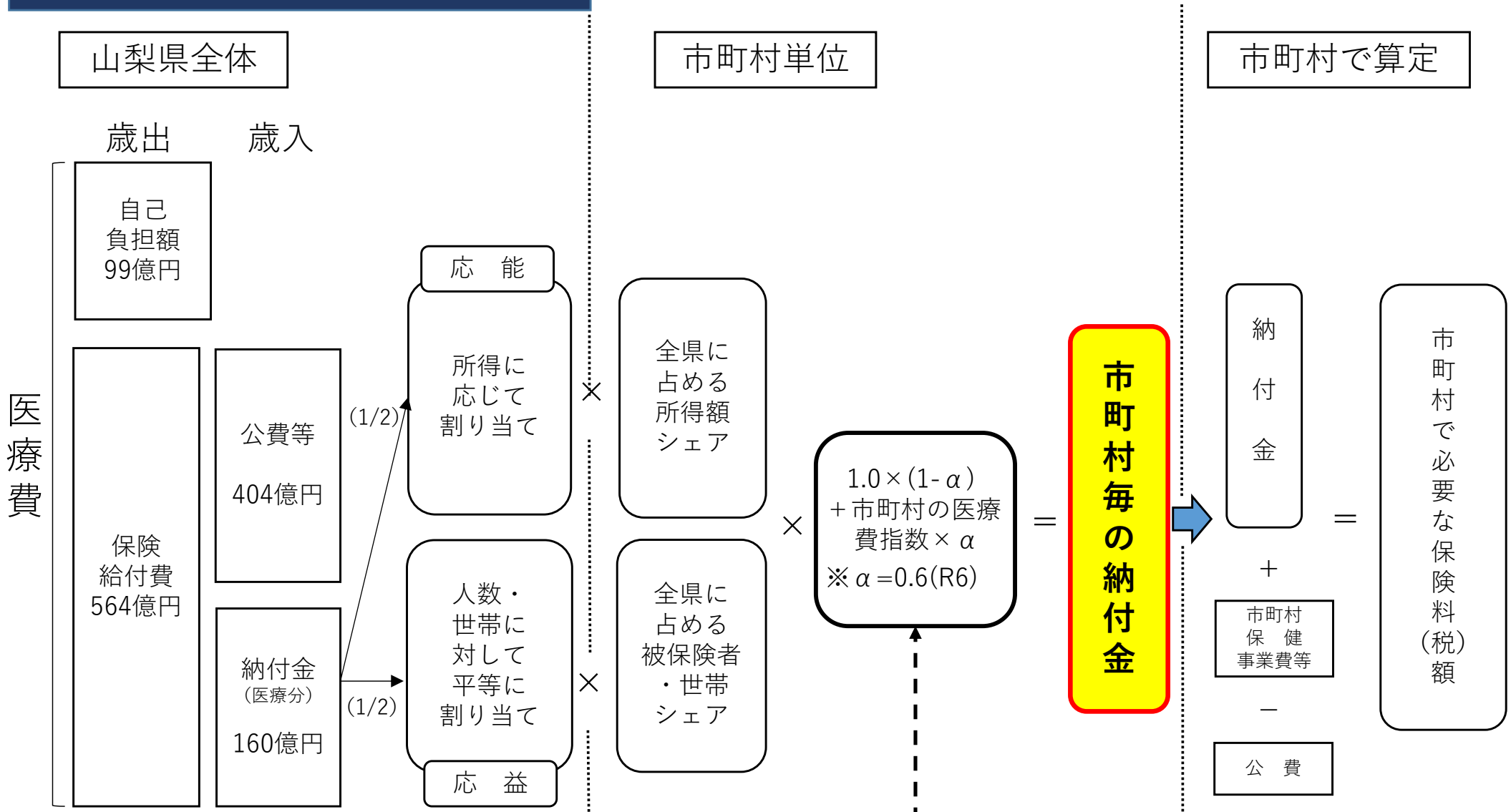
平成29年度まで【市町村単位で運営】



平成30年度から【都道府県単位で運営】



市町村納付金の算定イメージ



・H29までは、市町村ごとに自市町村の推計医療費に応じて保険料(税)を決定。
 ・H30以降は、県全体の推計世帯状況(数、所得等)と医療費により、納付金を市町村ごとに按分。その際、医療費(指数)をどの程度反映させるかを医療費指数反映係数[α]によって調整。
 [理由] どこに住んでいても同じ医療を受けられるため、公平性の確保の観点から、保険料(税)負担の差を解消すべき。ただし、保険料(税)の激変を緩和するため、 α を用いて段階的に低減させることとし、令和3年度から0.1ずつ低減させている。

※後期高齢者支援金、介護納付金に係る市町村納付金は、医療費水準の算定を除き上記と同様に算定

令和6年度市町村納付金算定に係る前提条件等

単位：円・人

推計区分	H30	R元	R2	R3	R4	R5	R6
医療費総額	72,169,660,086	71,785,781,636	71,060,391,901	68,932,612,434	67,038,966,301	67,809,549,787	66,282,168,310
被保険者数	203,498	195,017	187,033	185,735	178,333	172,330	162,647

※直近の1年間の医療費実績（R4.7～R5.6）を基礎として過去2年間の伸び率により推計

市町村納付金総額の内訳

単位：円

区 分	H30	R元	R2	R3	R4	R5	R6
医療分	18,638,348,975	19,007,157,903	17,693,872,248	16,372,051,896	16,294,586,617	17,002,195,474	16,046,863,441
後期高齢者支援金分	5,097,288,142	5,527,164,017	5,521,102,288	5,518,809,251	5,428,614,446	5,930,420,900	5,937,003,400
介護納付金分	1,930,595,118	2,040,809,504	2,096,029,986	1,998,116,920	2,016,699,852	2,065,339,470	2,049,641,027
合計	25,666,232,235	26,575,131,424	25,311,004,522	23,888,978,067	23,739,900,915	24,997,955,844	24,033,507,868

※被保険者数の減少による医療費総額の減少及び2号被保険者数の減少などに伴い納付金総額が減少

令和6年度 市町村納付金の内容

1人当たり納付金額

市町村名	令和5年度 一人当たり 納付金額	令和6年度 一人当たり 納付金額	増減額	増減率
甲府市	142,142円	145,256円	+ 3,114円	+ 2.2%
富士吉田市	151,247円	152,017円	+ 770円	+ 0.5%
都留市	140,585円	144,545円	+ 3,960円	+ 2.8%
山梨市	156,539円	158,758円	+ 2,219円	+ 1.4%
大月市	137,150円	137,396円	+ 246円	+ 0.2%
韮崎市	136,890円	140,455円	+ 3,565円	+ 2.6%
南アルプス市	144,211円	147,061円	+ 2,850円	+ 2.0%
北杜市	129,946円	133,906円	+ 3,960円	+ 3.0%
甲斐市	139,372円	142,933円	+ 3,561円	+ 2.6%
笛吹市	155,333円	161,485円	+ 6,152円	+ 4.0%
上野原市	150,772円	146,882円	▲ 3,890円	▲ 2.6%
甲州市	157,155円	165,910円	+ 8,755円	+ 5.6%
中央市	143,665円	146,199円	+ 2,534円	+ 1.8%
早川町	127,668円	127,715円	+ 47円	+ 0.0%
身延町	151,028円	139,326円	▲ 11,702円	▲ 7.7%
南部町	142,325円	136,870円	▲ 5,455円	▲ 3.8%
昭和町	164,350円	168,053円	+ 3,703円	+ 2.3%
道志村	149,809円	151,552円	+ 1,743円	+ 1.2%
西桂町	125,513円	125,005円	▲ 508円	▲ 0.4%
忍野村	148,121円	149,300円	+ 1,179円	+ 0.8%
山中湖村	151,375円	159,335円	+ 7,960円	+ 5.3%
鳴沢村	144,835円	151,682円	+ 6,847円	+ 4.7%
小菅村	132,640円	145,283円	+ 12,643円	+ 9.5%
丹波山村	138,426円	148,638円	+ 10,212円	+ 7.4%
富士河口湖町	153,224円	149,473円	▲ 3,751円	▲ 2.4%
市川三郷町	136,122円	136,842円	+ 720円	+ 0.5%
富士川町	144,095円	141,036円	▲ 3,059円	▲ 2.1%
県全体	145,059円	147,765円	+ 2,706円	+ 1.9%

※増加 21団体 減少 6団体

納付金総額

市町村名	令和5年度 納付金総額	令和6年度 納付金総額	増減額	増減率
甲府市	5,376,819,262円	5,277,165,235円	▲ 99,654,027円	▲ 1.9%
富士吉田市	1,426,563,708円	1,291,993,202円	▲ 134,570,506円	▲ 9.4%
都留市	800,347,756円	752,501,135円	▲ 47,846,621円	▲ 6.0%
山梨市	1,231,651,719円	1,178,779,855円	▲ 52,871,864円	▲ 4.3%
大月市	690,825,101円	627,349,591円	▲ 63,475,510円	▲ 9.2%
韮崎市	812,443,269円	782,334,511円	▲ 30,108,758円	▲ 3.7%
南アルプス市	2,051,113,061円	1,993,414,759円	▲ 57,698,302円	▲ 2.8%
北杜市	1,699,569,212円	1,620,265,503円	▲ 79,303,709円	▲ 4.7%
甲斐市	1,957,341,457円	1,931,455,075円	▲ 25,886,382円	▲ 1.3%
笛吹市	2,392,432,222円	2,403,382,162円	+ 10,949,940円	+ 0.5%
上野原市	741,498,204円	677,125,352円	▲ 64,372,852円	▲ 8.7%
甲州市	1,243,884,994円	1,251,290,211円	+ 7,405,217円	+ 0.6%
中央市	842,166,194円	791,228,391円	▲ 50,937,803円	▲ 6.0%
早川町	27,065,707円	25,159,849円	▲ 1,905,858円	▲ 7.0%
身延町	376,663,463円	324,073,082円	▲ 52,590,381円	▲ 14.0%
南部町	216,760,319円	198,734,761円	▲ 18,025,558円	▲ 8.3%
昭和町	638,334,719円	576,756,336円	▲ 61,578,383円	▲ 9.6%
道志村	62,769,801円	62,591,089円	▲ 178,712円	▲ 0.3%
西桂町	104,175,424円	93,753,521円	▲ 10,421,903円	▲ 10.0%
忍野村	202,185,738円	188,267,252円	▲ 13,918,486円	▲ 6.9%
山中湖村	245,985,095円	221,794,311円	▲ 24,190,784円	▲ 9.8%
鳴沢村	115,867,682円	125,137,537円	+ 9,269,855円	+ 8.0%
小菅村	21,753,032円	22,083,084円	+ 330,052円	+ 1.5%
丹波山村	20,487,118円	23,336,192円	+ 2,849,074円	+ 13.9%
富士河口湖町	834,766,647円	778,304,921円	▲ 56,461,726円	▲ 6.8%
市川三郷町	451,652,317円	421,882,406円	▲ 29,769,911円	▲ 6.6%
富士川町	412,832,623円	393,348,545円	▲ 19,484,078円	▲ 4.7%
県合計	24,997,955,844円	24,033,507,868円	▲ 964,447,976円	▲ 3.9%

※増加 5団体 減少 22団体

<1人当たり納付金額、納付金総額の増減要因>

- ・ 主要要因「被保険者数減による医療費総額の減少（一人あたりは増加）」「全国の後期高齢者の増による現役世代の負担増加」「2号被保険者の減少」

※納付金総額が増加した市町村（笛吹市、甲州市、鳴沢村、小菅村、丹波山村）について

- ・ 主要要因「被保険者数の減少に対して、所得水準や医療費水準の上昇が大きい」「激変緩和措置の終了による」

参考：平成30年度からの市町村納付金の推移

市町村名	平成30年度 一人当たり 納付金額	令和元年度 一人当たり 納付金額	令和2年度 一人当たり 納付金額	令和3年度 一人当たり 納付金額	令和4年度 一人当たり 納付金額	令和5年度 一人当たり 納付金額	令和6年度 一人当たり 納付金額
甲府市	127,637円	137,303円	134,081円	127,214円	130,538円	142,142円	145,256円
富士吉田市	132,472円	142,344円	143,066円	135,759円	143,057円	151,247円	152,017円
都留市	126,587円	131,597円	133,873円	123,564円	132,499円	140,585円	144,545円
山梨市	128,648円	139,619円	143,337円	136,940円	143,152円	156,539円	158,758円
大月市	130,479円	138,905円	130,786円	123,846円	126,434円	137,150円	137,396円
韮崎市	112,929円	126,404円	126,450円	119,676円	125,638円	136,890円	140,455円
南アルプス市	123,064円	132,514円	131,993円	125,951円	131,023円	144,211円	147,061円
北杜市	107,506円	120,306円	118,807円	112,899円	118,468円	129,946円	133,906円
甲斐市	117,774円	131,644円	129,450円	123,722円	127,397円	139,372円	142,933円
笛吹市	130,579円	141,141円	142,124円	136,721円	140,860円	155,333円	161,485円
上野原市	134,858円	145,070円	144,247円	136,139円	138,016円	150,772円	146,882円
甲州市	124,070円	135,398円	135,898円	131,441円	139,094円	157,155円	165,910円
中央市	118,818円	128,794円	130,427円	125,262円	130,204円	143,665円	146,199円
早川町	121,073円	137,684円	128,879円	121,767円	117,228円	127,668円	127,715円
身延町	148,082円	159,103円	151,796円	138,941円	140,557円	151,028円	139,326円
南部町	123,890円	142,564円	132,198円	126,099円	130,920円	142,325円	136,870円
昭和町	121,959円	146,117円	153,102円	145,936円	150,281円	164,350円	168,053円
道志村	144,134円	145,578円	142,998円	134,338円	137,435円	149,809円	151,552円
西桂町	116,050円	121,873円	119,499円	106,981円	116,994円	125,513円	125,005円
忍野村	130,419円	140,319円	141,425円	135,372円	139,766円	148,121円	149,300円
山中湖村	156,340円	164,993円	162,366円	152,134円	146,145円	151,375円	159,335円
鳴沢村	128,587円	129,987円	134,102円	125,341円	135,149円	144,835円	151,682円
小菅村	108,244円	96,035円	122,230円	124,294円	130,071円	132,640円	145,283円
丹波山村	85,970円	96,841円	103,224円	101,066円	110,280円	138,426円	148,638円
富士河口湖町	139,512円	149,743円	152,318円	141,930円	144,323円	153,224円	149,473円
市川三郷町	119,686円	131,099円	128,378円	122,528円	125,281円	136,122円	136,842円
富士川町	129,872円	133,320円	139,073円	129,737円	133,715円	144,095円	141,036円
県全体	125,527円	136,120円	135,329円	128,619円	133,121円	145,059円	147,765円

市町村名	平成30年度 納付金総額	令和元年度 納付金総額	令和2年度 納付金総額	令和3年度 納付金総額	令和4年度 納付金総額	令和5年度 納付金総額	令和6年度 納付金総額
甲府市	5,777,128,770円	5,850,578,207円	5,447,844,745円	5,090,959,216円	5,015,659,209円	5,376,819,262円	5,277,165,235円
富士吉田市	1,481,478,399円	1,497,701,562円	1,411,345,364円	1,437,420,923円	1,390,372,355円	1,426,563,708円	1,291,993,202円
都留市	873,621,754円	872,108,779円	878,342,660円	780,553,623円	778,696,704円	800,347,756円	752,501,135円
山梨市	1,199,637,277円	1,263,202,878円	1,223,954,760円	1,160,564,529円	1,149,078,650円	1,231,651,719円	1,178,779,855円
大月市	783,590,626円	812,126,361円	721,025,405円	662,700,655円	662,515,842円	690,825,101円	627,349,591円
韮崎市	772,593,747円	850,148,052円	829,889,984円	768,083,366円	765,259,644円	812,443,269円	782,334,511円
南アルプス市	2,038,513,285円	2,107,947,980円	2,048,795,135円	1,904,637,281円	1,940,584,844円	2,051,113,061円	1,993,414,759円
北杜市	1,614,860,287円	1,766,839,643円	1,646,426,313円	1,534,295,581円	1,589,479,222円	1,699,569,212円	1,620,265,503円
甲斐市	1,965,927,701円	2,086,608,225円	1,954,303,320円	1,896,907,511円	1,870,691,216円	1,957,341,457円	1,931,455,075円
笛吹市	2,458,834,876円	2,531,256,762円	2,412,414,399円	2,269,982,271円	2,254,745,468円	2,392,432,222円	2,403,382,162円
上野原市	789,002,958円	810,693,238円	783,838,754円	729,707,352円	737,969,581円	741,498,204円	677,125,352円
甲州市	1,145,323,122円	1,210,439,045円	1,168,041,627円	1,144,455,885円	1,168,114,047円	1,243,884,994円	1,251,290,211円
中央市	826,357,396円	842,399,523円	856,251,538円	819,336,597円	790,727,672円	842,166,194円	791,228,391円
早川町	33,078,034円	40,479,067円	33,250,791円	30,928,818円	25,790,122円	27,065,707円	25,159,849円
身延町	477,981,323円	475,429,823円	430,341,483円	400,149,518円	381,753,887円	376,663,463円	324,073,082円
南部町	232,543,557円	260,132,588円	233,329,009円	218,277,408円	210,126,245円	216,760,319円	198,734,761円
昭和町	495,004,662円	569,288,389円	586,992,628円	556,015,225円	566,409,804円	638,334,719円	576,756,336円
道志村	71,013,790円	66,979,265円	70,355,251円	64,750,727円	57,860,227円	62,769,801円	62,591,089円
西桂町	110,741,312円	112,028,680円	105,279,027円	98,743,626円	93,946,438円	104,175,424円	93,753,521円
忍野村	230,910,924円	228,244,200円	214,966,740円	206,442,936円	206,155,453円	202,185,738円	188,267,252円
山中湖村	317,617,247円	310,915,007円	294,532,770円	275,970,596円	259,699,120円	245,985,095円	221,794,311円
鳴沢村	121,764,545円	119,456,535円	112,108,957円	114,937,956円	112,443,578円	115,867,682円	125,137,537円
小菅村	28,359,822円	17,286,307円	25,668,226円	27,095,995円	26,924,647円	21,753,032円	22,083,084円
丹波山村	14,185,050円	16,366,064円	15,999,700円	16,574,762円	16,762,560円	20,487,118円	23,336,192円
富士河口湖町	878,721,507円	905,216,865円	889,235,141円	831,711,384円	821,199,190円	834,766,647円	778,304,921円
市川三郷町	462,962,852円	499,585,061円	481,033,870円	439,752,065円	433,221,158円	451,652,317円	421,882,406円
富士川町	464,477,412円	451,673,318円	435,436,925円	408,022,261円	413,714,032円	412,832,623円	393,348,545円
県合計	25,666,232,235円	26,575,131,424円	25,311,004,522円	23,888,978,067円	23,739,900,915円	24,997,955,844円	24,033,507,868円