



Hello Kitty, Terra do Monte Fuji,
Navegador Turístico de Yamanashi
© 1976, 2016 SANRIO CO., LTD.
APPROVAL No. G570986

YAMANASHI - Terra do Monte Fuji

Melhores locais para treinamento de atletas de topo



Guia dos campos de treinamento esportivo
Yamanashi - Japão



Bem-vindo a

[Yamanashi é o lugar ideal para treinamento esportivo]



Governador da província de Yamanashi

Kotaro Nagasaki

A província de Yamanashi está localizada quase na região central do Japão, oferecendo um acesso conveniente a Tóquio, onde serão realizadas grande parte das competições internacionais.

Privilegiada por um extraordinário ambiente natural, rodeada de belas montanhas incluindo o Monte Fuji, Patrimônio Cultural Mundial, conta também com a pureza de suas águas e de seu ar fresco. Yamanashi é um dos lugares que possui os maiores períodos de iluminação solar no Japão e ao norte do Monte Fuji, pode-se desfrutar de um clima fresco mesmo estando no verão. Isso significa que a região tem as condições ideais para o treinamento dos atletas.

Além disso, possui instalações esportivas adequadas para diferentes tipos de competições e os atletas, em seu tempo livre, podem desfrutar das comidas e frutas colhidas na região, um lugar tão rico neste aspecto que é chamado de "Reino das frutas". A região conta também com fontes de águas termais para revigorar os atletas cansados, assim como diversas atrações turísticas.

Todos nós, cidadãos da província de Yamanashi, iremos dar as boas vindas e receber de braços abertos as delegações que aqui se instalarem e temos a convicção de que treinando na província de Yamanashi, os atletas poderão participar das competições nas melhores condições possíveis. Dito isso, esperamos que Yamanashi seja o lugar de sua estadia.

Ponto [Acesso conveniente desde o Aeroporto]

■ Tempo estimado até Kofu


	Trem Expresso	Ônibus
Aeroporto de Haneda	2h 30min.	2h 15min.
Tóquio (Shinjuku)	1h 30min.	2 horas



Ponto [Ao lado de Tóquio]



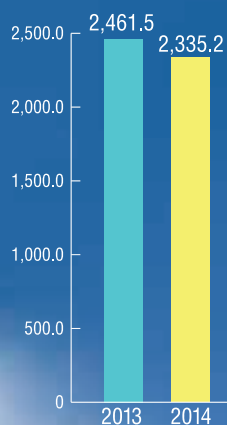
Ponto [Ambiente de treinamento com uma natureza exuberante]



Yamanashi

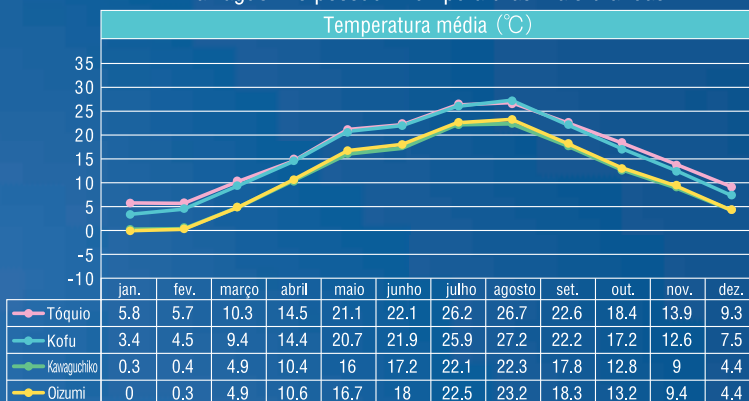
Ponto [Longas horas de sol]

1ª posição no Japão em 2013 e 2ª posição em 2014



Ponto [Clima confortável]

O clima de Kofu é similar ao de Tóquio, já Oizumi e Kawaguchiko possuem temperaturas mais brandas.




Ponto [Comida deliciosa e água de ótima qualidade]

Maior produtor de uvas, peras, ameixas e vinhos do Japão. O 1º colocado na produção de água mineral.



Ponto [Destinos turísticos atraentes]

O Monte Fuji, Patrimônio Cultural Mundial, diversas fontes termais para relaxar, etc.



Quer saber mais sobre Yamanashi?



Rede de Turismo de Yamanashi



<http://www.yamanashi-kankou.jp/portuguese/index.html>

Rede de Gastronomia de Yamanashi



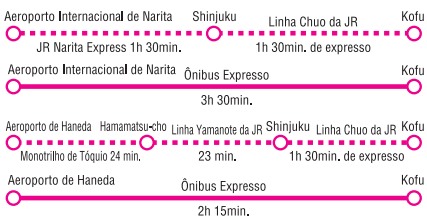
www.yamanashi-kankou.jp/umaiinet/index.html

	Instalações	Endereço	Competição
16	Centro Hípico da Província de Yamanashi	10060-3, Kobuchisawa-cho, Hokuto City, Yamanashi	
17	Parque Desportivo Geral de Nagasaka (Ginásio de Esportes)	6811-187, Oobatta, Nagasaka-cho, Hokuto City, Yamanashi	
18	Campo Geral de Takane (Ginásio de Esportes)	100, Murayama Kitawari, Takane-cho, Hokuto City, Yamanashi	
19	Parque Central de Nirasaki (Estádio de Atletismo • Campo gramado)	2531, Kitagejo, Fujii-machi, Nirasaki City, Yamanashi	
20	Parque Geral de Kushigata (Estádio de Atletismo • Ginásio de Esportes)	1600, Momozono, Minami-Alps City, Yamanashi	
21	Parque Central de Shirane (Campo de Hóquei)	3468-2, Dodo, Minami-Alps City, Yamanashi	
22	Parque Oshihara (Campo de grama natural)	1500-1, Oshikoshi, Showa Town, Nakakoma-gun, Yamanashi	
23	Ginásio de Esporte Geral da cidade de Showa	1001, Oshikoshi, Showa Town, Nakakoma-gun, Yamanashi	
24	Escola de Ensino Médio Kofu Showa (Área para Boxe)	3000, Saijo, Showa Town, Nakakoma-gun, Yamanashi	
25	Parque Desportivo de Midorigaoka (Estádio de Atletismo • Ginásio de Esportes • Arco e Flecha • Piscina Coberta)	2-8-1, Midorigaoka, Kofu City, Yamanashi	
26	Centro Cívico de Kofu (Yama no Miyako Arena)	3-5-44, Aonuma, Kofu City, Yamanashi	
27	Escola de Ensino Médio Kofu Kogyo (Área para Boxe)	2-7-1, Shiobe, Kofu City, Yamanashi	
28	Ginásio de Esportes Centro Cívico da cidade de Yamanashi	701, Kamiishimori, Yamanashi City, Yamanashi	
29	Centro Marinho B&G de Makioka na cidade de Yamanashi	442-1, Kubodaira, Makioka-cho, Yamanashi City, Yamanashi	
30	Ginásio de Esportes da cidade de Kosu Enzan	1854, Oyashiki, Enzan, Kosu City, Yamanashi	
31	Velódromo de Sakaigawa	3460, Fujinuta Yaotome, Sakaigawa-cho, Fuefuki City, Yamanashi	
32	Parque Desportivo Geral da cidade de Tsuru (Estádio de Atletismo)	1923, Kamiya, Tsuru City, Yamanashi	
33	Escola de Ensino Médio Yoshida (Área de Levantamento de Peso)	6-17-1, Shimoyoshida, Fujiyoshida City, Yamanashi	
34	Centro Esportivo Kaneyama (Ginásio de Esportes)	6200, Kamiyoshida, Fujiyoshida City, Yamanashi	
35	Aldeia de Férias Fujimidori Campo de grama sintética (Campo de Rúgbi)	8532-5, Narusawa Village, Minamitsuru-gun, Yamanashi	
36	Lago Sai (Triathlon)	Saiko, Fujikawaguchiko Town, Minamitsuru-gun, Yamanashi	

■ Detalhes sobre o acesso

A partir de Tóquio

Aeroporto Internacional de Narita ou Aeroporto de Haneda



Trem Expresso



Ônibus



Carro



A partir de Shizuoka

Aeroporto de Mt. Fuji Shizuoka



A partir de Osaka

Aeroporto Internacional de Kansai



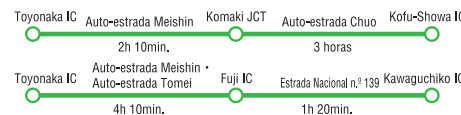
Trem Expresso



Ônibus



Carro



Carro



A partir de Nagóia


Aeroporto Internacional de Chubu Central



Trem Expresso



Ônibus



Carro



Entre em contato conosco!!

Para maiores informações entre em contato através do seguinte endereço:

Central de Suporte dos Campos de Treinamento Esportivo de Yamanashi

Endereço: 1-6-1, Marunouchi, Kofu City, Yamanashi, 400-8501 TEL:055-223-1545 FAX:055-223-1776

e-mail:sports-camp@pref.yamanashi.lg.jp

http://www.pref.yamanashi.jp/camp/sports/support_desk_english.html

Yamanashi sports camp

Buscar



MISTO
Papel proveniente de fontes responsáveis
FSC® C023103

Este material impresso utiliza papel extraído da madeira de uma floresta gerida adequadamente e certificada pelo FSC®.



VOC FREE



■ Papel confeccionado da Floresta Yamanashi
Este papel foi feito a partir da extração de madeira da floresta da Província de Yamanashi que possui o Certificado de Manejo Florestal FSC®.

A floresta da Província de Yamanashi adquiriu o Certificado de Manejo Florestal, e nós estamos promovendo o desenvolvimento florestal em uma escala global.