


平成30年
(2018年)

旅券発給の概要



平成31年3月

山梨県パスポートセンター

用語の解説

【旅券】・・・・・・・・旅券（パスポート）は、所持人が日本人であることやその氏名・年齢などを日本政府が証明する**国際的身分証明書**であり、また、万一何かが起こったときに**必要な保護と援助を与えるよう要請する重要な公文書**です。

旅券には、国の用務で渡航するため等の「公用旅券」と、それ以外の「一般旅券」とがあり、都道府県では「一般旅券」の発給事務を取り扱っています。

【旅券の発給】・・・・・・・・一般的には次の場合があります。

- ① 旅券の交付を初めて受ける場合
- ② 旅券の交付を受け有効期限が切れたため、新たに交付を受ける場合
- ③ 旅券の有効期間が1年未満となったため、新たに交付を受ける場合
- ④ 有効旅券の記載事項（氏名、本籍地の都道府県名）の変更に伴い、新たに交付を受ける場合
- ⑤ 有効旅券の盗難、焼失、紛失などにより、新たに交付を受ける場合
- ⑥ 有効旅券を損傷したため、新たに交付を受ける場合
- ⑦ 増補された有効旅券の査証欄が更に少なくなったことにより、新たに交付を受ける場合

※ ③～⑦の場合、有効期間は新たな発行年月日から起算され、それまでの旅券の有効期間は切り捨てられることになります。

【査証欄増補】・・・・・・・・頻繁に渡航して査証欄の使用できる頁が少なくなった場合などに、1旅券冊子について1回に限り査証欄を増頁すること。

【記載事項変更】・・・・・・・・有効旅券の記載事項（氏名、本籍地の都道府県名）の変更に伴い、返納する現有旅券の残存有効期間と同一の新たな旅券を交付すること。

【渡航先追加】・・・・・・・・渡航先の限定された旅券について特定の国への渡航を認めて追記すること。

- 旅券の発給は、申請から交付までに6～10日間（土日などを除く）程度の日数を要します。申請があっても二重申請等で発給できない場合や、旅券が発行されても申請者本人の都合で受け取りが遅れる場合もあることから、統計上の申請件数、発行件数、交付件数の数値はそれぞれ異なっています。

目 次

第1	開設窓口	1
第2	平成30年の旅券の発給状況	
1	概況	2
2	申請	
2-1	平成30年 窓口別申請件数	4
2-2	年別・月別申請件数	5
3	発行	
3-1	発行件数とその推移	6
3-2	平成30年 旅券種別発行件数	7
3-3	平成30年 年齢別・男女別発行件数	8
3-4	平成30年 都道府県別発行件数	9
4	交付	
4-1	平成30年 窓口別交付件数	10
4-2	平成30年 日曜日交付件数	11
第3	参考	
1	山梨県民の年別出国者数	12
2	旅券関係年表	13
3	山梨県パスポートセンターの沿革	17

第1 開設窓口（平成31年1月1日現在）

受付窓口	所在地 電話番号	受付時間 及び曜日	申請から交付 までの所要日数
パスポートセンター （本所）	〒400-0035 甲府市飯田2-2-3 TEL 055-222-2040	【申請】 （月）～（金） 8:30～17:30 【交付】 （月）（水）（金） 8:30～17:30 （火）（木） 8:30～19:00 （日） 9:00～16:30	平日のみを数えて 6日
中北地域県民センター 総合窓口 （北巨摩合同庁舎内）	〒407-0024 韮崎市本町4-2-4 TEL 0551-23-3070	（月）～（金） 【申請】 9:00～16:30 【交付】 9:00～17:15	平日のみを数えて 10日
峡東地域県民センター 総合窓口 （東山梨合同庁舎内）	〒404-8601 甲州市塩山上塩後 1239-1 TEL 0553-20-2701	同上	同上
峡南地域県民センター 総合窓口 （南巨摩合同庁舎内）	〒400-0692 南巨摩郡富士川町 鰍沢771-2 TEL 0556-22-8131	同上	同上
富士・東部地域県民 センター 総合窓口 （南都留合同庁舎内）	〒402-0054 都留市田原3-3-3 TEL 0554-45-7839	同上	同上

第2 平成30年の旅券発給状況

1 概況

平成30年（1月～12月）の山梨県における旅券発行件数は22,022件で、対前年比102.9%と増加した。

これは、平成30年の海外渡航者数が全国で前年比6.0%増（法務省発表の暫定値）に転じたことなどが、本県の旅券発行数の増加に影響したものと思われる。

（1）申請件数を窓口別に見ると、最も多いのがパスポートセンターで14,778件（66.5%）、続いて富士・東部地域県民センター4,175件（18.7%）、中北地域県民センター1,362件（6.1%）、峡東地域県民センター1,234件（5.5%）、峡南地域県民センター719件（3.2%）であった。

平成30年10月1日から、ダウンロード申請書による受付が開始され、10月～12月の申請件数に占める割合は15.7%（863件／5484件）であった。

（2）発行件数を月毎に見ると、対前年比で減少している月もあるが、特に5月、10月、11月の発行件数の伸びが著しかったため、年間発行件数は昨年同様に増加した。

- ・ 種別の発行件数を見ると、10年旅券は13,053件で対前年比102.9%、5年旅券は8,969件で対前年比102.8%であった。

全発行件数に占める種別の割合は、10年旅券が59.3%を占め、前年と同様約6割を占めている。

- ・ 発行件数の年齢別状況は、20歳代が最も多く22.0%を占め、20歳未満21.2%、50歳代13.1%、40歳代12.5%、60歳代12.4%、30歳代12.0%と続いている。

- ・ 発行件数の男女の比率を見ると、女性がわずかに上回った（50.6%）。

年代別の男女比で女性が男性を上回ったのは、12歳未満、12歳～19歳、20歳代、80歳以上であった。

一方、40歳代は男性（55.5%）が女性（44.5%）を11%と大きく上回っている。

- ・ 都道府県別人口千人あたりの発行比率では、本県は26.2件で全国18位となり、取得率はやや高いと言える。最も高いのは東京都で54.0件、以下

神奈川県 43.8 件、大阪府 39.5 件、京都府 39.4 件、千葉県 37.2 件である。

(3) 交付件数を窓口別に見ると、最も多いのがパスポートセンターで 15,879 件(72.3%)、続いて富士・東部地域県民センター3,443 件(15.7%)、中北地域県民センター1,116 件(5.1%)、峡東地域県民センター977 件(4.5%)、峡南地域県民センター535 件(2.4%)であった。

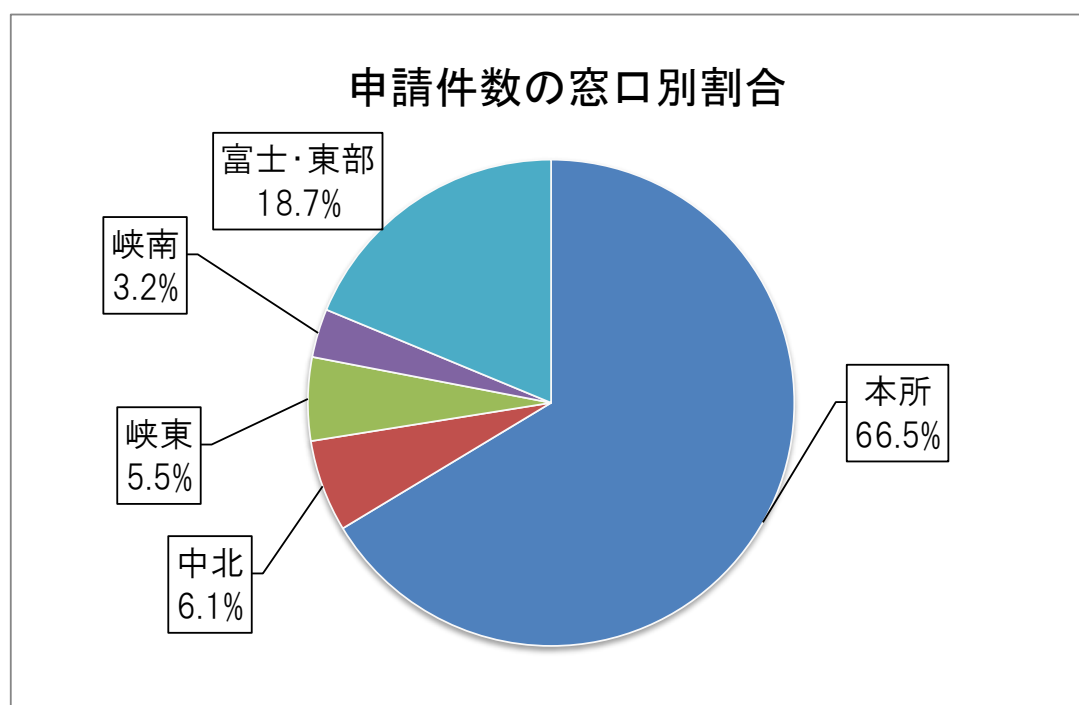
- ・ 「本所特例交付（地域県民センターの総合窓口で申請し本所＝パスポートセンターで受け取る）」は 1,417 件と本所における全交付数の 8.9%を占め、月平均 119 件であった。これは、平成 20 年 4 月からパスポートセンターにおいて日曜日交付を開始したこと、平成 21 年 8 月からはパスポートセンターの交付時間を延長したこと、本所特例交付は申請から交付までの日数が短縮されることなどによるものと考えられる。
- ・ 日曜日交付の件数は、年間 4,484 件であり、全交付数に占める割合は 20.4%を占めており、日曜日交付の割合は増加傾向にある。月別交付率の最高は 7 月の 25.7%、最低は 8 月の 15.6%であった。
平均で 20%を超えていることなどから、日曜日に子どもを含めた家族そろって受け取りに来るといった、日曜日交付が定着してきていると思われる。

2 申請

2-1 平成30年 窓口別申請件数

月	本所	中北	峡東	峡南	富士・東部	計	※内ダウンロード申請件数
1月	1,412	116	116	59	404	2,107	—
2月	1,172	112	104	48	314	1,750	—
3月	1,259	129	95	60	323	1,866	—
4月	1,018	98	60	74	290	1,540	—
5月	1,278	100	101	51	358	1,888	—
6月	1,261	121	117	61	290	1,850	—
7月	1,259	98	115	72	316	1,860	—
8月	1,561	137	128	78	405	2,309	—
9月	1,061	109	91	48	305	1,614	—
10月	1,177	119	96	53	392	1,837	253
11月	1,177	120	109	61	414	1,881	307
12月	1,143	103	102	54	364	1,766	303
計	14,778	1,362	1,234	719	4,175	22,268	863
割合	66.5%	6.1%	5.5%	3.2%	18.7%	100.0%	15.7%
平成29年	14,180	1,310	1,205	643	4,293	21,631	—
対前年比	104.2%	104.0%	102.4%	111.8%	97.3%	102.9%	—

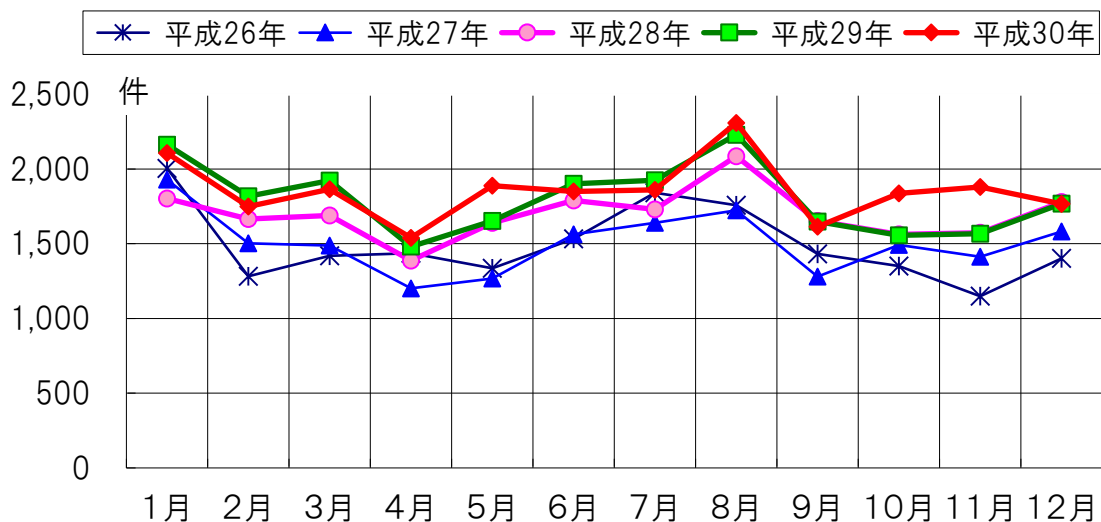
※平成30年10月1日からダウンロード申請書による受付開始



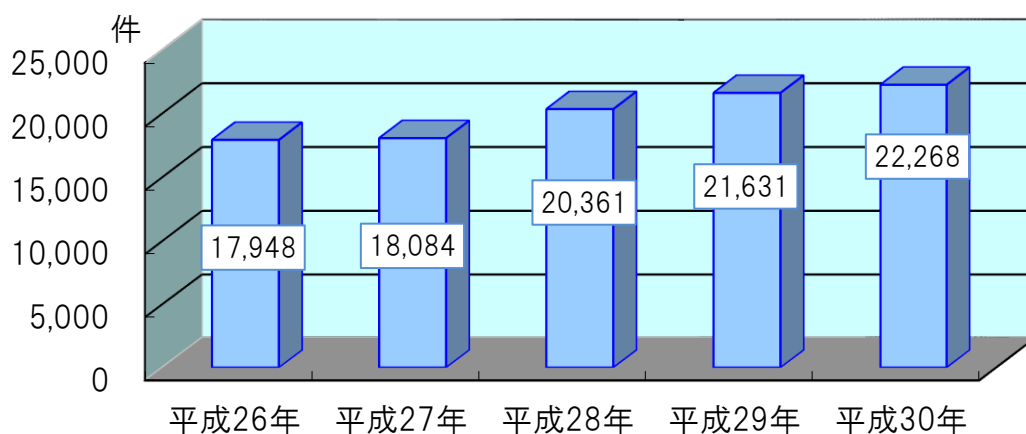
2-2 年別・月別申請件数

月	年	平成26年	平成27年	平成28年	平成29年	平成30年
1月		2,005	1,929	1,802	2,162	2,107
2月		1,283	1,502	1,666	1,817	1,750
3月		1,420	1,489	1,689	1,922	1,866
4月		1,437	1,202	1,388	1,481	1,540
5月		1,336	1,268	1,641	1,652	1,888
6月		1,534	1,562	1,790	1,901	1,850
7月		1,842	1,641	1,730	1,925	1,860
8月		1,757	1,723	2,086	2,230	2,309
9月		1,432	1,280	1,652	1,648	1,614
10月		1,350	1,492	1,564	1,556	1,837
11月		1,149	1,413	1,574	1,568	1,881
12月		1,403	1,583	1,779	1,769	1,766
計		17,948	18,084	20,361	21,631	22,268

年別・月別申請件数



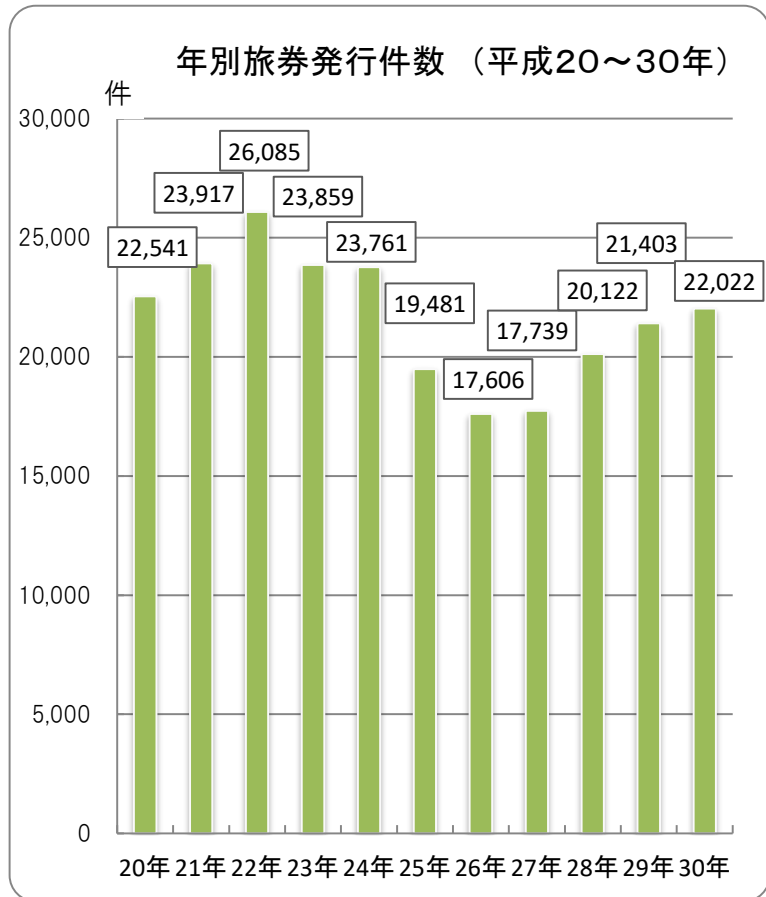
申請件数の年別推移



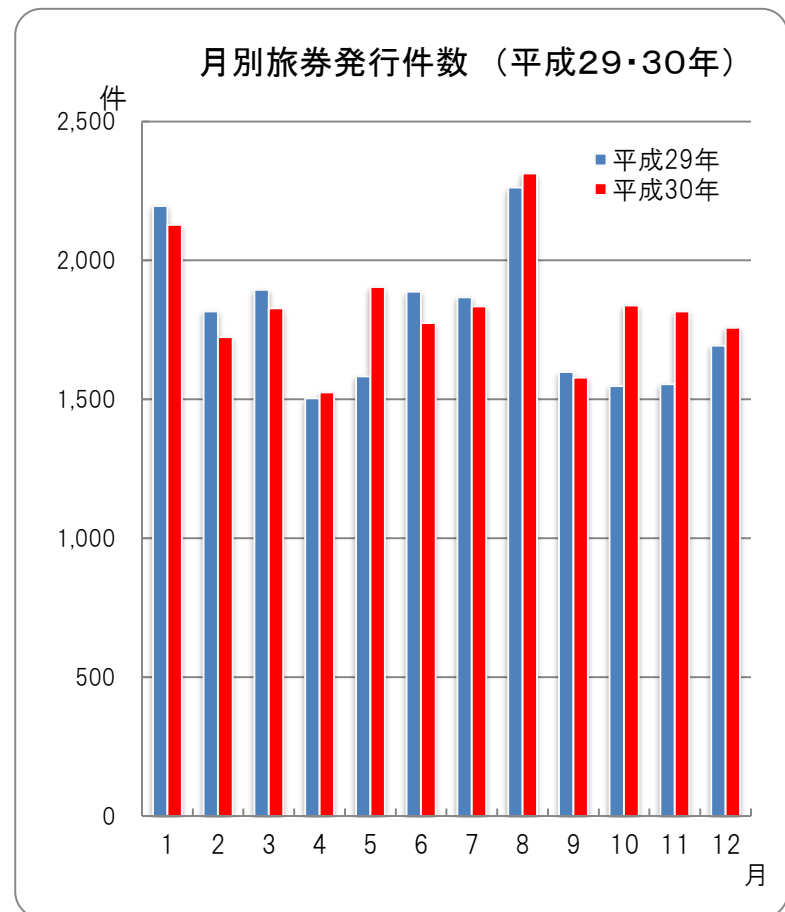
3 発行

3-1 山梨県における発行件数とその推移

平成	発行件数	備 考
20年	22,541	原油高、世界同時不況
21年	23,917	新型インフルエンザ
22年	26,085	
23年	23,859	
24年	23,761	東日本大震災
25年	19,481	中国・韓国との歴史問題等
26年	17,606	円安傾向等の継続等
27年	17,739	IC旅券の更新等
28年	20,122	海外渡航者数の増
29年	21,403	”
30年	22,022	”

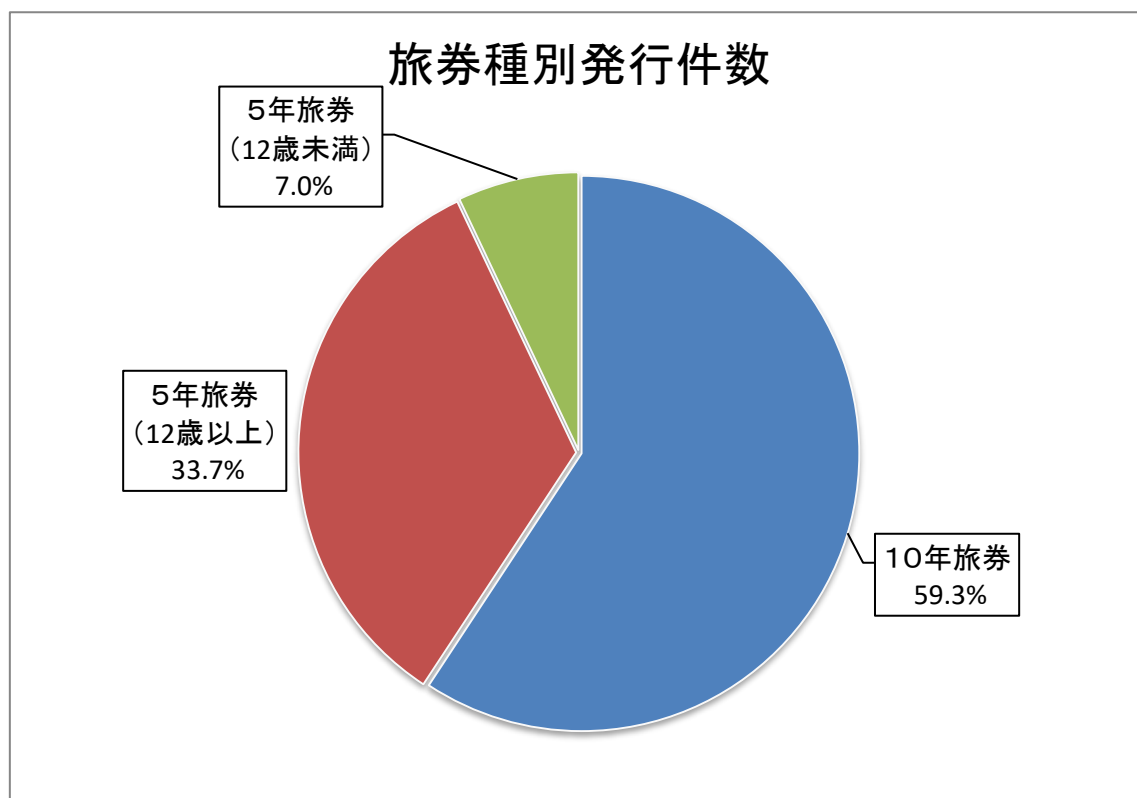


月	平成29年	平成30年	対前年比
1	2,196	2,128	96.9%
2	1,816	1,724	94.9%
3	1,894	1,828	96.5%
4	1,504	1,525	101.4%
5	1,583	1,905	120.3%
6	1,888	1,775	94.0%
7	1,867	1,834	98.2%
8	2,262	2,313	102.3%
9	1,598	1,578	98.7%
10	1,548	1,838	118.7%
11	1,554	1,816	116.9%
12	1,693	1,758	103.8%
計	21,403	22,022	102.9%



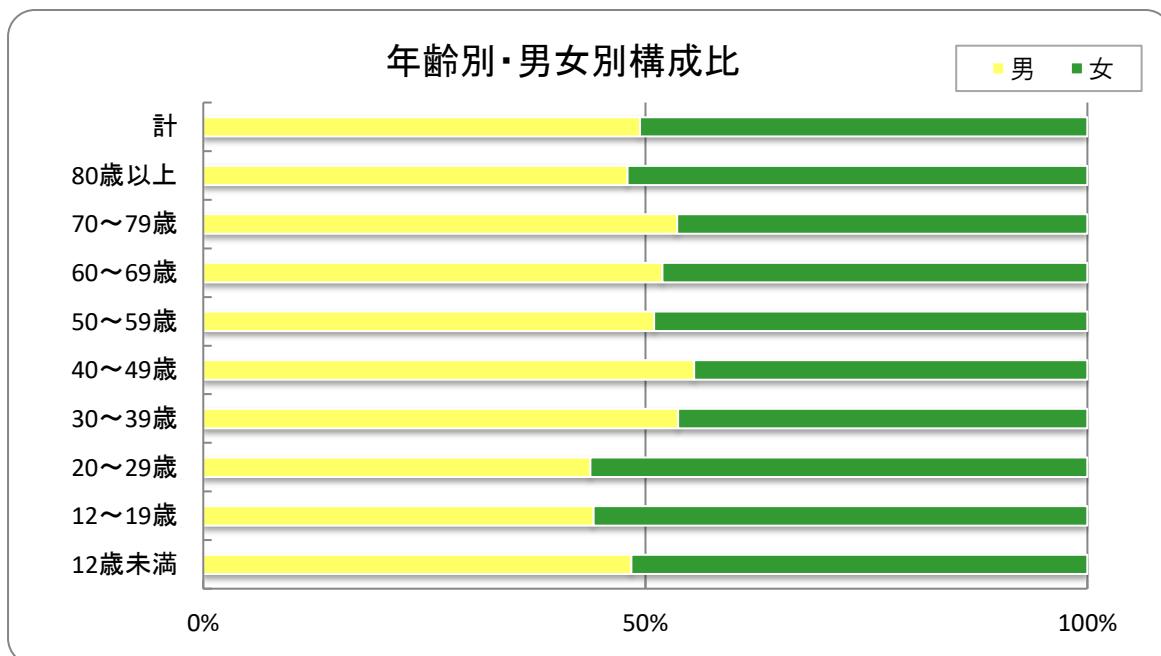
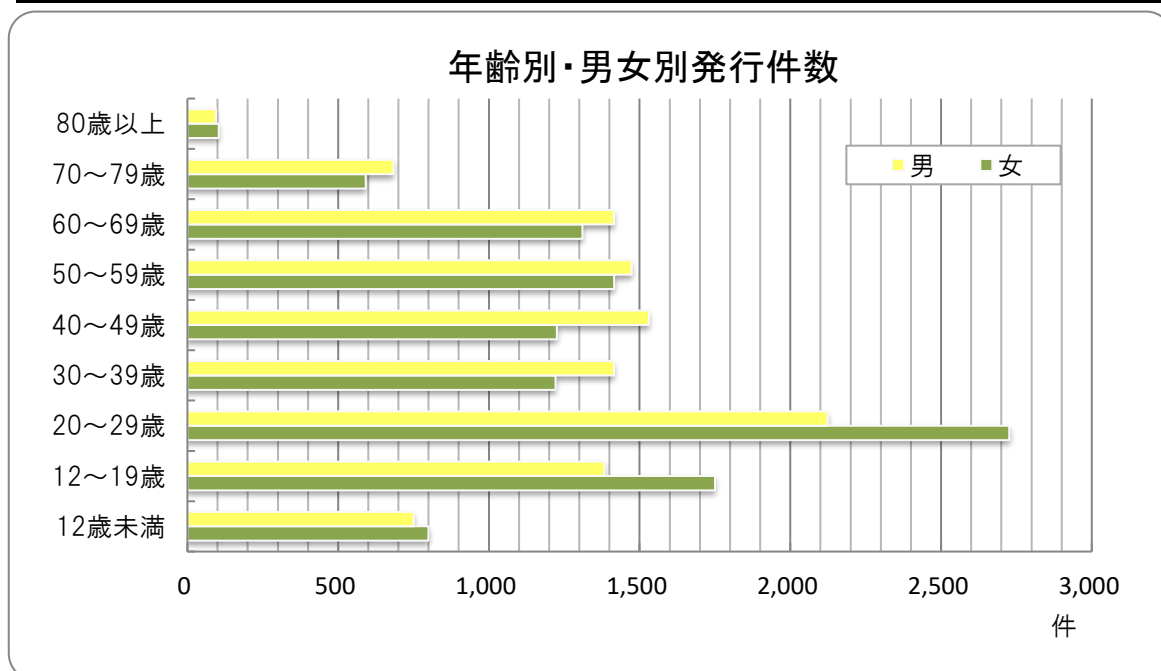
3-2 平成30年 旅券種別発行件数

月	10年旅券	5年旅券			計
		(12歳以上)	(12歳未満)	5年旅券計	
1月	1,225	750	153	903	2,128
2月	1,029	597	98	695	1,724
3月	1,046	647	135	782	1,828
4月	902	487	136	623	1,525
5月	1,053	713	139	852	1,905
6月	1,048	589	138	727	1,775
7月	1,111	610	113	723	1,834
8月	1,366	808	139	947	2,313
9月	1,016	439	123	562	1,578
10月	1,156	542	140	682	1,838
11月	1,052	629	135	764	1,816
12月	1,049	607	102	709	1,758
計	13,053	7,418	1,551	8,969	22,022
割合	59.3%	33.7%	7.0%	40.7%	100.0%
平成29年	12,681	7,111	1,611	8,722	21,403
対前年比	102.9%	104.3%	96.3%	102.8%	102.9%



3-3 平成30年 年齢別・男女別発行件数

年齢	件数			年齢別構成比(%)			性別構成比(%)	
	男	女	計	男	女	計	男	女
12歳未満	751	800	1,551	6.9	7.2	7.0	48.4	51.6
12～19歳	1,384	1,750	3,134	12.7	15.7	14.2	44.2	55.8
20～29歳	2,124	2,726	4,850	19.5	24.5	22.0	43.8	56.2
30～39歳	1,416	1,221	2,637	13.0	11.0	12.0	53.7	46.3
40～49歳	1,531	1,226	2,757	14.1	11.0	12.5	55.5	44.5
50～59歳	1,474	1,416	2,890	13.6	12.7	13.1	51.0	49.0
60～69歳	1,416	1,311	2,727	13.0	11.8	12.4	51.9	48.1
70～79歳	684	592	1,276	6.3	5.3	5.8	53.6	46.4
80歳以上	96	104	200	0.9	0.9	0.9	48.0	52.0
計	10,876	11,146	22,022	100.0	100.0	100.0	49.4	50.6



3-4 平成30年 都道府県別発行件数

都道府県名	発行件数		人口 (H30.1.1現在) (千人)	人口比 (1,000人当り)	
	件数	前年比 (%)		件数	順位
北海道	111,793	104.3%	5,340	20.9	33
青森	16,565	107.6%	1,309	12.7	46
岩手	17,700	106.5%	1,264	14.0	45
宮城	51,278	105.0%	2,312	22.2	30
秋田	12,235	105.3%	1,015	12.1	47
山形	19,066	107.1%	1,107	17.2	42
福島	34,447	101.7%	1,920	17.9	39
茨城	77,385	105.8%	2,951	26.2	19
栃木	48,083	104.5%	1,986	24.2	26
群馬	48,038	105.3%	1,991	24.1	28
埼玉	247,764	103.6%	7,363	33.6	12
千葉	234,532	103.8%	6,299	37.2	5
東京都	736,196	104.3%	13,637	54.0	1
神奈川県	401,902	103.2%	9,171	43.8	2
新潟	44,473	104.9%	2,281	19.5	37
富山	25,883	100.7%	1,070	24.2	27
石川	32,284	103.6%	1,150	28.1	16
福井	20,588	105.5%	791	26.0	20
山梨	22,022	102.9%	839	26.2	18
長野	51,297	105.0%	2,114	24.3	25
岐阜	58,821	105.1%	2,054	28.6	13
静岡	107,098	102.7%	3,743	28.6	14
愛知	280,253	106.2%	7,552	37.1	6
三重	52,110	105.6%	1,834	28.4	15
滋賀	50,915	109.6%	1,420	35.9	8
京都	100,923	105.5%	2,563	39.4	4
大阪	350,118	106.6%	8,856	39.5	3
兵庫	204,881	106.2%	5,590	36.7	7
奈良	48,010	104.4%	1,372	35.0	10
和歌山	23,731	107.8%	975	24.3	24
鳥取	11,689	113.2%	571	20.5	36
島根	11,119	107.8%	691	16.1	44
岡山	47,412	105.7%	1,921	24.7	23
広島	76,197	108.7%	2,849	26.7	17
山口	29,165	110.3%	1,396	20.9	34
徳島	15,560	106.7%	757	20.6	35
香川	23,423	112.6%	993	23.6	29
愛媛	26,454	109.2%	1,394	19.0	38
高知	12,515	112.4%	725	17.3	41
福岡	179,970	114.5%	5,131	35.1	9
佐賀	20,673	116.4%	833	24.8	22
長崎	29,127	111.2%	1,379	21.1	32
熊本	45,284	107.6%	1,789	25.3	21
大分	25,472	114.8%	1,169	21.8	31
宮崎	19,796	111.4%	1,112	17.8	40
鹿児島	28,426	110.4%	1,656	17.2	43
沖縄	49,534	105.0%	1,472	33.7	11
合計	4,182,207	105.6%	127,707	32.7	-

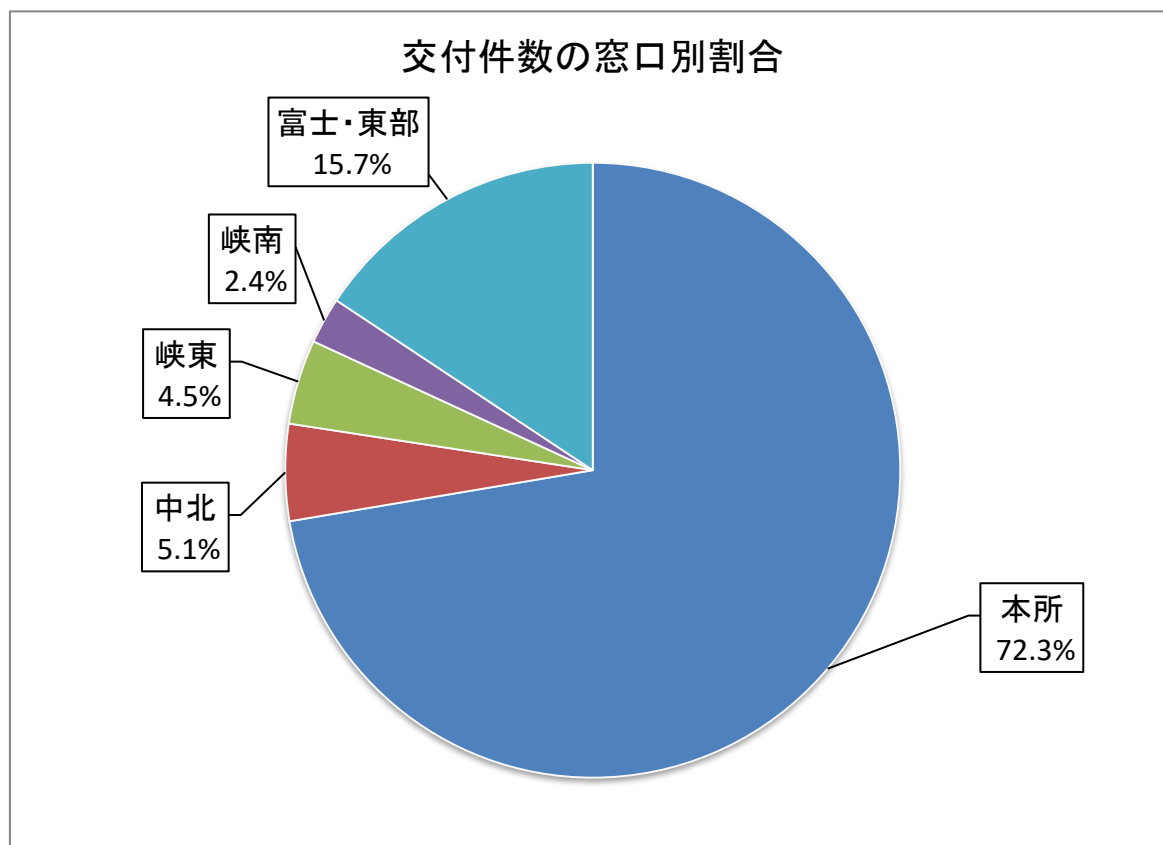
(注) 旅券発行件数は「外務省旅券統計」
人口は総務省「住民基本台帳に基づく人口・人口動態及び世帯数」

4 交付

4-1 平成30年 窓口別交付件数

月	本所	「本所特例 交付」 (左欄の内数)	中北	峡東	峡南	富士・東部	計
1月	1,406	132	88	80	32	343	1,949
2月	1,316	102	75	92	35	294	1,812
3月	1,316	117	110	91	34	256	1,807
4月	1,186	107	87	59	57	221	1,610
5月	1,342	136	82	66	59	290	1,839
6月	1,280	112	83	77	32	243	1,715
7月	1,454	138	76	90	54	233	1,907
8月	1,560	116	98	95	74	331	2,158
9月	1,295	115	111	77	41	261	1,785
10月	1,287	107	105	80	30	338	1,840
11月	1,152	123	87	78	41	290	1,648
12月	1,285	112	114	92	46	343	1,880
計	15,879	1,417	1,116	977	535	3,443	21,950
割合	72.3%	-	5.1%	4.5%	2.4%	15.7%	100.0%
平成29年	15,353	1,339	1,071	989	490	3,555	21,458
対前年比	103.4%	105.8%	104.2%	98.8%	109.2%	96.8%	102.3%

(注) 「本所特例交付」=中北、峡東、峡南及び富士・東部の各地域県民センター総合窓口で申請する際、申出によって交付窓口を本所(パスポートセンター)とすることができる。



4-2 平成30年 日曜日交付件数

区分 月別	日曜日 交付件数	全交付 件数	日曜日交 付の割合	申請窓口別内訳				
				本所	中北	峡東	峡南	富士・ 東部
1月	381	1,949	19.5%	295	13	10	11	52
2月	342	1,812	18.9%	263	5	12	3	59
3月	314	1,807	17.4%	253	10	2	8	41
4月	359	1,610	22.3%	288	9	14	3	45
5月	425	1,839	23.1%	344	23	16	5	37
6月	407	1,715	23.7%	326	12	10	14	45
7月	490	1,907	25.7%	400	13	21	8	48
8月	337	2,158	15.6%	269	16	6	7	39
9月	433	1,785	24.3%	358	16	13	11	35
10月	330	1,840	17.9%	264	4	17	10	35
11月	303	1,648	18.4%	239	9	8	7	40
12月	363	1,880	19.3%	301	6	13	10	33
合計	4,484	21,950	20.4%	3,600	136	142	97	509
全交付 件数	21,950			15,879	1,116	977	535	3,443
日曜日交 付の割合	20.4%			22.7%	12.2%	14.5%	18.1%	14.8%

注1 日曜日の交付窓口は本所(パスポートセンター/甲府市飯田二丁目)のみ。

注2 中北、峡東、峡南及び富士・東部の各地域県民センター総合窓口で申請する際、申出によって交付窓口を本所(パスポートセンター)とすることができる。

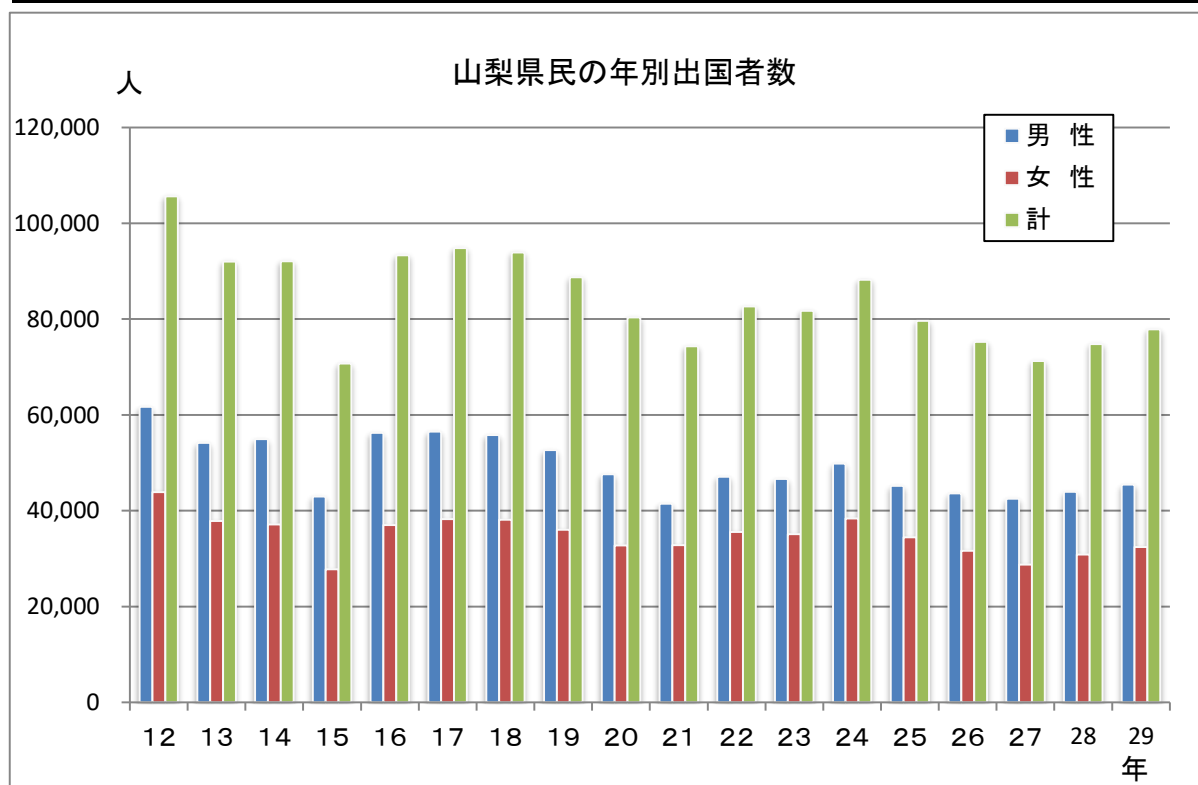
※参考:日曜日交付件数の年次推移

	H20(2008年)	H21(2009年)	H22(2010年)	H23(2011年)	H24(2012年)	H25(2013年)	H26(2014年)	H27(2015年)	H28(2016年)	H29(2017年)
日曜日交付件数	3,235	4,058	4,700	4,516	4,508	3,736	3,786	3,669	4,119	4,336
全交付件数	16,871	24,472	26,509	24,869	24,470	20,076	17,759	17,805	19,976	21,458
日曜日交付の割合	19.2%	16.6%	17.7%	18.2%	18.4%	18.6%	21.3%	20.6%	20.6%	20.2%

第3 参考

1 山梨県民の年別出国者数

年	男性(人)	女性(人)	計(人)	対前年比(%)
平成12年	61,701	43,912	105,613	109.3
13年	54,177	37,847	92,024	87.1
14年	54,975	37,130	92,105	100.1
15年	42,965	27,752	70,717	76.8
16年	56,273	37,026	93,299	131.9
17年	56,540	38,256	94,796	101.6
18年	55,816	38,112	93,928	99.1
19年	52,673	36,053	88,726	94.5
20年	47,640	32,736	80,376	90.6
21年	41,459	32,842	74,301	92.4
22年	47,080	35,539	82,619	111.2
23年	46,622	35,135	81,757	99.0
24年	49,854	38,388	88,242	107.9
25年	45,207	34,462	79,669	90.3
26年	43,634	31,611	75,245	94.4
27年	42,487	28,738	71,225	94.7
28年	43,942	30,868	74,810	105.0
29年	45,488	32,408	77,896	104.1



2 旅券関係年表

年 月 日	事 項
昭和	
26年 11月 28日	・旅券法制定（26年 12月 1日施行）
38年 4月 1日	・業務渡航の自由化（外国為替管理）
39年 4月 1日	・観光渡航の自由化（外国為替管理）
41年 1月	・渡航回数制限撤廃
45年 5月 27日	・旅券法改正（45年 12月 1日施行）
45年 12月 1日	・旅券事務委任に関する政令施行 ・数次旅券（5年）の発給開始
47年 5月 15日	・沖縄返還
48年 11月 15日	・数次旅券の記号をMEに変更（以前はPME）
50年 3月 1日	・旅券法施行規則改正 身元確認の強化（住民票の写し及びハガキの提出義務化）
50年 4月 1日	・旅券法施行規則改正 代理申請の厳格化 ・旅券変造防止対策の強化（写真面への保護シートの貼附）
52年 12月 19日	・ハイジャック防止のため旅券発給手続きの規制を強化 ・ハガキによる身元確認の強化
53年 5月 1日	・旅券手数料の改定 1回旅券 3,000円→4,000円 数次旅券 6,000円→8,000円
53年 8月 10日	・旅券冊子の様式改正（表紙紺色→赤色 36→40頁） ・代理申請の範囲拡大・身元確認書類の種類拡大
55年 2月	・数次旅券の記号をMGに変更
55年 2月 1日	・一般旅券発給申請書様式改正
57年 4月 1日	・旅券法施行規則改正 渡航費用立証書類の簡素化
57年 7月 23日	・旅券法改正 身元確認書類の拡大及び代理申請の範囲の拡大・申請書等の様式改正
58年 5月 1日	・渡航先及び渡航目的によって特に必要とされる書類の一部指定の解除
58年 5月 26日	・旅券冊子の頁数削減 40→24頁
59年 1月 25日	・一般旅券発給申請書の様式改正
59年 12月 26日	・戸籍法の改正に伴い旅券氏名欄の非へボン式記載が認められる
60年 4月 1日	・査証欄増補の頁数増頁 16→24頁
60年 6月	・数次旅券の記号をMHに変更
61年 1月 1日	・旅券法施行規則改正 渡航費用立証書類の簡素化（渡航費用に関する誓約書を立証書類

	として追加)
61年 4月 16日	・旅券冊子署名欄の変更 (ローマ字又は邦文のいずれかの一段となる)
62年 4月 1日	・代理申請の適用範囲の拡大 (旅行業者)
63年 1月 1日	・数次旅券の有効期間内切替の期間の緩和 6ヶ月→1年
63年 1月 11日	・数次旅券の記号をMKに変更
平成	
元年 4月 18日	・旅券法改正 (元年6月1日施行、2年4月1日施行)
元年 6月 1日	・旅券手数料を国と県に分納制を実施 1回旅券 収入印紙4,000円→ 収入印紙 3,200円 県収入証紙 800円 数次旅券 収入印紙8,000円→ 収入印紙 6,500円 県収入証紙1,500円
2年 4月 1日	・旅券種類を数次旅券に一本化 ・渡航費用の支払能力を立証する書類提出の廃止 ・旅券様式の変更 (有効期間満了日の追加、渡航目的の削除)
2年 4月 2日	・数次旅券の記号をMLに変更
3年 4月 1日	・朝鮮民主主義人民共和国が特定地域から除外され数次旅券の渡航先が「本邦外のすべての地域」となる
3年 9月 7日	・数次旅券の記号をMMに変更
4年 4月 24日	・旅券法改正 (4年8月1日施行、4年11月1日施行)
4年 8月 1日	・切替申請の戸籍抄本の省略 ・旅券法の罰金の額の引き上げ改定 (最高額10万円→30万円)
4年 11月 1日	・手数料改定 収入印紙 6,500円→ 8,000円 収入証紙 1,500円→ 2,000円 ・国際規格に基づくMRP (機械読み取り) 旅券の導入 ・旅券冊子様式の改正 表紙 赤色→紺色 24頁→32頁 サイズ 155mm×97mm→125mm×88mm ・数次旅券の記号をMNに変更
6年 8月 7日	・数次旅券の記号をMPに変更
7年 1月 17日	・阪神・淡路大地震により旅券発給に緊急特例措置 (近県での申請)
7年 3月 8日	・旅券法改正 (7年11月1日施行)
7年 11月 1日	・10年旅券の新設 10年→赤色・48頁・記号TE 手数料 (収入印紙13,000円、県収入証紙2,000円) ・5年に12歳未満の手数料の新設 手数料 (収入印紙3,000円、県収入証紙2,000円)
8年 9月	・数次旅券 (5年) の記号をMQに変更
10年 2月 20日	・2月20日を「旅券の日」として制定 (海外旅券規則制定120周年)
10年 3月 2日	・転送葉書による不正取得防止のため「転送不可」の押印開始
10年 4月 1日	・旅券法施行規則改正

10年11月2日	旅券申請書の提出部数を2通から1通に変更、押印の一部廃止
12年4月1日	<ul style="list-style-type: none"> ・数次旅券（10年）の記号をTFに変更 ・居所申請の制度化 ・旅券法及び旅券法施行令改正 都道府県の旅券事務が機関委任事務から法定受託事務に変更となる ・長音（OH）表記取扱開始
12年10月	<ul style="list-style-type: none"> ・数次旅券（5年）の記号をMRに変更
13年4月1日	<ul style="list-style-type: none"> ・査証欄増補増頁 24頁→40頁
13年7月1日	<ul style="list-style-type: none"> ・日本人の出国帰国の記録廃止
13年9月11日	<ul style="list-style-type: none"> ・アメリカ同時多発テロ事件
15年3月12日	<ul style="list-style-type: none"> ・SARS（重症急性呼吸器症候群）世界的流行
15年3月20日	<ul style="list-style-type: none"> ・イラク戦争
15年5月1日	<ul style="list-style-type: none"> ・旅券法施行規則改正 住民基本台帳ネットワークシステムによる本人確認情報の運用開始（住民票に替わるもの）
15年8月25日	<ul style="list-style-type: none"> ・写真付の住民基本台帳カードが本人確認書類として利用可能となる
16年3月29日	<ul style="list-style-type: none"> ・旅券法改正 旅券の電子申請開始 岡山県において旅券の電子申請の運用開始
16年6月9日	<ul style="list-style-type: none"> ・旅券法改正 旅券に関し、都道府県が処理することとされる事務について市町村等へ再委託が可能となる（18年3月20日施行）
17年6月10日	<ul style="list-style-type: none"> ・旅券法改正（17年12月10日施行、18年3月20日施行）
17年12月10日	<ul style="list-style-type: none"> ・旅券犯罪に対する罰則の強化
18年3月20日	<ul style="list-style-type: none"> ・IC旅券の導入、紛失旅券等失効制度の導入、再発給制度の廃止 ・市町村再委託が可能 ・手数料の改正 10年旅券 収入印紙14,000円、県収入証紙2,000円 5年旅券（12歳以上） 収入印紙9,000円、県収入証紙2,000円 5年旅券（12歳未満） 収入印紙4,000円、県収入証紙2,000円
18年9月30日	<ul style="list-style-type: none"> ・数次旅券10年の記号TH、5年の記号MSに変更
20年2月1日	<ul style="list-style-type: none"> ・外務省の旅券電子申請の運用停止
21年3月1日	<ul style="list-style-type: none"> ・一般旅券発給申請書の様式改正 ・旅券法施行規則改正 住所確認のはがき廃止
21年6月	<ul style="list-style-type: none"> ・一般旅券発給申請書の様式改正
21年8月	<ul style="list-style-type: none"> ・数次旅券10年の記号TKに変更
23年6月8日	<ul style="list-style-type: none"> ・東日本大震災の被災者に係る一般旅券の発給の特例に関する法律制定（23年6月8日公布・施行）
23年9月	<ul style="list-style-type: none"> ・一般旅券発給申請書の様式改正

24年5月21日	<ul style="list-style-type: none"> ・旅券法施行規則改正 別表第2への運転経歴証明書追加
24年7月	<ul style="list-style-type: none"> ・数次旅券5年の記号MTに変更
25年3月31日	<ul style="list-style-type: none"> ・東日本大震災の被災者に係る一般旅券の発給の特例に関する法律に基づく震災特例旅券の申請受付終了
25年10月	<ul style="list-style-type: none"> ・数次旅券10年の記号TLに変更
25年11月	<ul style="list-style-type: none"> ・数次旅券10年の記号TRに変更、5年の記号MUに変更
26年1月	<ul style="list-style-type: none"> ・旅券法施行規則の一部改正
26年3月20日	<ul style="list-style-type: none"> ・旅券法の一部改正 訂正制度の廃止、記載事項変更旅券の導入 記載事項変更旅券 手数料 収入印紙4,000円、県収入証紙2,000円
27年2月9日	<ul style="list-style-type: none"> ・旅券法施行規則の一部改正
27年6月9日	<ul style="list-style-type: none"> ・東日本大震災の被災者に係る一般旅券の発給の特例に関する法律に基づく第2回目震災特例旅券の切替申請可能
28年1月1日	<ul style="list-style-type: none"> ・旅券法施行規則の一部改正 別表第2への個人番号カード追加
28年1月4日	<ul style="list-style-type: none"> ・旅券法施行規則の一部改正 ダウンロード方式による申請書等を別記様式として追加 (当面の間、在外公館において運用)
30年2月	<ul style="list-style-type: none"> ・数次旅券10年の記号TSに変更
30年6月20日	<ul style="list-style-type: none"> ・旅券法の一部改正 成年年齢の引き下げ(施行は2022年4月1日)
30年10月1日	<ul style="list-style-type: none"> ・ダウンロード申請書による受付開始

3 山梨県パスポートセンターの沿革

年 月 日	事 項
昭和	
27～34 年度	・総務部地方課（外国人調査）で所管
35～36 年度	・総務部外事広報課移住係で所管
37～42 年度	・企画開発部開発課移住係で所管
43～54 年度	・総務部総務課外事係で所管
50 年 4 月	・外務省とのオンライン化により県で旅券作成を開始
55 年 4 月	・県民相談センターで所管
平成	
3 年 4 月	・総務部私学国際課旅券担当で所管 ・旅券窓口を県庁南別館から県国際交流センター内に移転
4 年 4 月	・MRP（機械読取式旅券）作成機を導入 ・総務部国際課旅券担当で所管
5 年 5 月	・市町村に申請書用紙の備え付け開始
6 年 6 月	・県南都留合同庁舎内に旅券出張窓口を開設 （火曜日・木曜日の週 2 日間のみ）
11 年 4 月	・企画部に移管するとともに出先機関として山梨県パスポートセンターを設置
11 年 6 月	・甲府市丸の内一丁目、県民情報プラザに分室（窓口）を開設
13 年 4 月	・峡東、峡南、峡北、富士北麓・東部の各地域振興局総合窓口で旅券事務開始（都留旅券出張窓口を廃止）
15 年 4 月	・住民基本台帳ネットワークシステムによる住所確認開始
18 年 4 月	・峡東、峡南、峡北、富士北麓・東部の各地域振興局総合窓口を、峡東、峡南、中北、富士・東部の各地域県民センター総合窓口 に名称変更
20 年 4 月	・パスポートセンターは企画部から観光部に移管 ・パスポートセンター（甲府市飯田二丁目）において、日曜日交付を開始
20 年 6 月	・各地域県民センターにおいて、交付時間の延長開始（～17:30）
21 年 7 月 31 日	・県民情報プラザ分室を廃止
21 年 8 月 3 日	・パスポートセンターにおいて、窓口開設時間の延長開始 ・申請受付と月・水・金の交付～17:30、火・木の交付～19:00 ・パスポートセンターで地域県民センター申請分の交付を可能とする本所特例交付を開始
21 年 10 月 5 日	・本所交付日数の短縮開始(11 日→8 日)
21 年 11 月 1 日	・地域県民センターでの交付日数を 1 日短縮開始(11 日→10 日)
22 年 4 月 1 日	・各地域県民センターの交付時間を 17:15 迄に変更 （「山梨県職員の勤務時間に関する規程」の改正による。）