

山梨県の財政状況等

<資料編 H25年度>

お問合せ先:山梨県総務部財政課


TEL 055-223-1384

FAX 055-223-1385

mail zaisei@pref.yamanashi.lg.jp

web <http://www.pref.yamanashi.jp/>

〒400-8501 山梨県甲府市丸の内1-6-1





1 予算の状況

・一般会計歳入予算の状況	1
・県税予算の状況	2
・一般会計歳出予算の状況（目的別）	3
・一般会計歳出予算の状況（性質別）	4
・特別会計予算の状況	5
・普通会計歳入予算の状況	6
・普通会計歳出予算の状況（性質別）	7

2 決算の状況

・決算収支の推移（普通会計）	8
・財政指標等の推移	9
・一般会計歳入決算の状況	10
・県税収入決算の状況	11
・一般会計歳出決算の状況（目的別）	12
・一般会計歳出決算の状況（性質別）	13
・特別会計決算の状況	14
・普通会計歳入決算の状況	15
・普通会計歳出決算の状況（目的別）	16
・普通会計歳出決算の状況（性質別）	17
・一般会計歳入決算額の推移	18
・県税収入決算額の推移	19
・一般会計歳出決算額の推移（目的別）	20
・一般会計歳出決算額の推移（性質別）	21
・特別会計決算額の推移	22
・普通会計歳入決算額の推移	23
・普通会計歳出決算額の推移（性質別）	24



3 県債及び基金

・県債発行額の推移（決算額）	25
・公債費の推移（決算額）	26
・県債残高の推移	27
・基金残高の推移	28

4 財務諸表（平成23年度）

・貸借対照表	30
・行政コスト計算書	32
・純資産変動計算書	33
・資金収支計算書	34
・連結貸借対照表	35
・連結行政コスト計算書	36
・連結純資産変動計算書	37
・連結資金収支計算書	38

5 その他

・公営企業会計決算の推移	39
・地方三公社の決算状況	40
・出資法人の経営状況・県の支援（平成24年度）	41
・債務保証・損失補償の状況	42

一般会計歳入予算の状況

(単位：百万円、%)

科 目	平成25年度		平成24年度		比 較	
	当初予算額 (A)	構成比 (%)	当初予算額 (B)	構成比 (%)	増減額 (A) - (B)	$\frac{(A)}{(B)} \times 100$
県 税	81,852	17.7	85,913	18.6	▲ 4,061	95.3
地方消費税清算金	16,303	3.5	17,714	3.8	▲ 1,411	92.0
地方譲与税	12,569	2.7	12,757	2.8	▲ 188	98.5
地方特例交付金	264	0.1	262	0.1	2	100.8
地方交付税	130,539	28.2	131,585	28.5	▲ 1,046	99.2
交通安全対策特別交付金	329	0.1	357	0.1	▲ 28	92.2
分担金及び負担金	2,578	0.6	2,885	0.6	▲ 307	89.4
使用料及び手数料	5,750	1.2	6,058	1.3	▲ 308	94.9
国庫支出金	53,785	11.6	53,924	11.7	▲ 139	99.7
財産収入	621	0.1	500	0.1	121	124.3
寄附金	77	0.0	66	0.0	11	115.4
繰入金	58,583	12.6	51,902	11.2	6,681	112.9
繰越金	0	0.0	0	0.0	0	100.0
諸収入	30,530	6.6	28,769	6.2	1,761	106.1
県 債	69,337	15.0	69,118	15.0	219	100.3
計	463,117	100.0	461,810	100.0	1,307	100.3

県税予算の状況

(単位：百万円、%)

年 度		平成25年度		平成24年度		比 較	
		当初予算額 (A)	構成比 (%)	当初予算額 (B)	構成比 (%)	増減額 (A) - (B)	(A) (B) ×100
民 税	個人	26,519	32.4	26,803	31.2	▲ 284	98.9
	法人	5,634	6.9	6,262	7.3	▲ 628	90.0
	利子割	314	0.4	511	0.6	▲ 197	61.4
	計	32,467	39.7	33,576	39.1	▲ 1,109	96.7
事 業 税	個人	813	1.0	834	1.0	▲ 21	97.4
	法人	16,203	19.8	16,944	19.7	▲ 741	95.6
	計	17,016	20.8	17,778	20.7	▲ 762	95.7
地 方 消 費 税	譲渡割	7,172	8.7	8,217	9.5	▲ 1,045	87.3
	貨物割	62	0.1	62	0.1	0	100.7
	計	7,234	8.8	8,279	9.6	▲ 1,045	87.4
不動産取得税		1,680	2.0	1,635	1.9	45	102.7
県たばこ消費税		1,134	1.4	1,861	2.2	▲ 727	60.9
ゴルフ場利用税		871	1.1	843	1.0	28	103.4
自動車取得税		1,254	1.5	1,391	1.6	▲ 137	90.2
軽油引取税		6,737	8.2	7,243	8.4	▲ 506	93.0
自動車税		13,316	16.3	13,261	15.4	55	100.4
鉱区税		0	0.0	0	0.0	0	78.9
固定資産税		99	0.1	0	0.0	99	4,950,000.0
狩猟税		44	0.1	46	0.1	▲ 2	96.0
旧法による税		0	0.0	0	0.0	0	100.0
合 計		81,852	100.0	85,913	100.0	▲ 4,061	95.3
実質県税		92,734	-	96,962	-	▲ 4,228	95.6

※実質県税：県税+地方法人特別譲与税

一般会計歳出予算の状況（目的別）

（単位：百万円、％）

科 目	平成25年度		平成24年度		比 較	
	当初予算額 (A)	構成比 (%)	当初予算額 (B)	構成比 (%)	増減額 (A) - (B)	$\frac{(A)}{(B)} \times 100$
議 会 費	1,037	0.2	1,017	0.2	20	101.9
総 務 費	35,370	7.6	29,929	6.5	5,441	118.2
民 生 費	51,150	11.1	49,436	10.7	1,714	103.5
衛 生 費	22,340	4.8	22,100	4.8	240	101.1
労 働 費	4,508	1.0	4,059	0.9	449	111.1
農 林 水 産 業 費	28,332	6.1	28,503	6.2	▲ 171	99.4
商 工 費	41,588	9.0	42,695	9.2	▲ 1,107	97.4
土 木 費	59,347	12.8	60,994	13.2	▲ 1,647	97.3
警 察 費	22,485	4.9	21,693	4.7	792	103.6
教 育 費	90,796	19.6	93,619	20.3	▲ 2,823	97.0
災 害 復 旧 費	2,737	0.6	3,366	0.7	▲ 629	81.3
公 債 費	86,217	18.6	85,100	18.4	1,117	101.3
諸 支 出 金	17,170	3.7	19,259	4.2	▲ 2,089	89.2
予 備 費	40	0.0	40	0.0	0	100.0
計	463,117	100.0	461,810	100.0	1,307	100.3

一般会計歳出予算の状況（性質別）

（単位：百万円、％）

科 目	平成25年度		平成24年度		比 較	
	当初予算額 (A)	構成比 (%)	当初予算額 (B)	構成比 (%)	増減額 (A) - (B)	$\frac{(A)}{(B)} \times 100$
1 行 政 経 費	230,832	49.9	234,737	50.8	▲ 3,905	98.3
(1) 人 件 費	118,909	25.7	120,701	26.1	▲ 1,792	98.5
(2) 物 件 費	21,252	4.6	20,323	4.4	929	104.6
(3) 維 持 補 修 費	1,794	0.4	1,869	0.4	▲ 75	96.0
(4) 扶 助 費	6,807	1.5	6,928	1.5	▲ 121	98.3
(5) 補 助 費 等	82,070	17.7	84,916	18.4	▲ 2,846	96.6
2 投 資 的 経 費	88,385	19.1	84,784	18.4	3,601	104.2
(1) 普 通 建 設 事 業 費	85,648	18.5	81,418	17.7	4,230	105.2
補 助 事 業 費	57,450	12.4	55,095	12.0	2,355	104.3
単 独 事 業 費	23,128	5.0	21,171	4.6	1,957	109.2
国直轄事業費等負担金	5,070	1.1	5,152	1.1	▲ 82	98.4
(2) 災 害 復 旧 事 業 費	2,737	0.6	3,366	0.7	▲ 629	81.3
3 公 債 費	86,110	18.6	84,984	18.4	1,126	101.3
4 積 立 金	926	0.2	902	0.2	24	102.7
6 貸 付 金	23,319	5.0	21,853	4.7	1,466	106.7
7 繰 出 金	33,506	7.2	34,510	7.5	▲ 1,004	97.1
8 予 備 費	40	0.0	40	0.0	0	100.0
計	463,118	100.0	461,810	100.0	1,308	100.3

特別会計予算の状況

(単位：百万円、%)

年度 会計	平成25年度 当初予算額 (A)	平成24年度 当初予算額 (B)	増減額 (A) - (B)	前年度比 (A) / (B) × 100	会計の概要
恩賜県有財産	6,445	6,476	▲ 31	99.5	恩賜県有林の管理運営
災害救助基金	223	223	0	100.0	災害の救助（災害救助法適用の災害）
母子寡婦福祉資金	182	181	1	100.3	母子家庭や寡婦への資金の貸付
中小企業近代化資金	3,111	3,330	▲ 219	93.4	中小企業に対する設備導入資金等の貸付
農業改良資金	205	205	0	99.7	就農支援資金の貸付
市町村振興資金	1,600	1,800	▲ 200	88.9	市町村に対する公共施設等の整備資金の貸付
県税証紙	1,659	1,872	▲ 213	88.6	自動車税、自動車取得税の証紙売りさばき収入の管理
集中管理	108,042	109,391	▲ 1,349	98.8	職員給与費、公用車等の管理
商工業振興資金	64,253	66,398	▲ 2,145	96.8	中小企業に対する運転資金等の貸付
林業・木材産業改善資金	101	101	0	100.0	林業従事者に対する資金の貸付
流域下水道事業	6,643	7,191	▲ 548	92.4	流域下水道の建設、維持管理
公債管理	106,932	100,917	6,015	106.0	公債費の管理

普通会計歳入予算の状況

(単位：百万円、%)

科 目	年 度	平成25年度		平成24年度		比 較	
		当初予算額 (A)	構成比 (%)	当初予算額 (B)	構成比 (%)	増減額 (A) - (B)	$\frac{(A)}{(B)} \times 100$
県 税		91,200	19.7	95,442	20.7	▲ 4,242	95.6
地 方 譲 与 税		12,569	2.7	12,757	2.8	▲ 188	98.5
地 方 特 例 交 付 金		264	0.1	262	0.0	2	100.8
地 方 交 付 税		130,539	28.2	131,585	28.6	▲ 1,046	99.2
交通安全対策特別交付金		329	0.1	357	0.1	▲ 28	92.2
分担金及び負担金・寄附金		2,659	0.6	2,956	0.6	▲ 297	90.0
使用料及び手数料		7,561	1.6	7,918	1.7	▲ 357	95.5
国 庫 支 出 金		53,042	11.4	52,832	11.5	210	100.4
財 産 収 入		3,064	0.7	2,964	0.6	100	103.4
繰 入 金		25,660	5.5	17,773	3.9	7,887	144.4
繰 越 金		1,572	0.3	1,425	0.3	147	110.3
諸 収 入		64,929	14.0	64,438	14.0	491	100.8
県 債		70,117	15.1	69,979	15.2	138	100.2
計		463,505	100.0	460,688	100.0	2,817	100.6

普通会計歳出予算の状況（性質別）

（単位：百万円、％）

科 目	年 度	平成25年度		平成24年度		比 較	
		当初予算額 (A)	構成比 (%)	当初予算額 (B)	構成比 (%)	増減額 (A) - (B)	$\frac{(A)}{(B)} \times 100$
1 行 政 経 費		225,017	48.5	227,690	49.4	▲ 2,673	98.8
(1) 人 件 費		119,521	25.8	121,330	26.3	▲ 1,809	98.5
(2) 物 件 費		21,272	4.6	20,329	4.4	943	104.6
(3) 維 持 補 修 費		2,195	0.4	2,256	0.5	▲ 61	97.3
(4) 扶 助 費		6,849	1.5	6,971	1.5	▲ 122	98.2
(5) 補 助 費 等		75,180	16.2	76,804	16.7	▲ 1,624	97.9
2 投 資 的 経 費		90,630	19.6	86,642	18.8	3,988	104.6
(1) 普 通 建 設 事 業 費		87,855	19.0	83,192	18.1	4,663	105.6
補 助 事 業 費		57,449	12.4	54,683	11.9	2,766	105.1
単 独 事 業 費		25,336	5.5	23,357	5.1	1,979	108.5
国直轄事業費等負担金		5,070	1.1	5,152	1.1	▲ 82	98.4
(2) 災 害 復 旧 事 業 費		2,775	0.6	3,450	0.7	▲ 675	80.4
3 公 債 費		85,793	18.5	84,620	18.4	1,173	101.4
4 積 立 金		1,019	0.2	994	0.2	25	102.5
6 貸 付 金		58,927	12.7	58,610	12.7	317	100.5
7 繰 出 金		2,078	0.5	2,091	0.5	▲ 13	99.4
8 予 備 費		41	0.0	41	0.0	0	100.0
計		463,505	100.0	460,688	100.0	2,817	100.6

決算収支の推移（普通会計）

（単位：百万円）

		平成15年度	平成16年度	平成17年度	平成18年度	平成19年度	平成20年度	平成21年度	平成22年度	平成23年度	平成24年度
歳入決算額	A	516,279	485,860	474,654	457,029	458,972	467,301	499,356	499,459	499,971	485,408
歳出決算額	B	496,499	465,393	452,938	433,314	438,494	451,526	480,971	472,744	476,766	463,996
歳入歳出差引額	C	19,780	20,467	21,716	23,715	20,478	15,775	18,385	26,715	23,205	21,412
翌年度に繰り越すべき財源	継続費通次繰越額 ①	1,927	2,583	1,508	1,209	26	63	110	179	192	47
	繰越明許費繰越額 ②	8,049	6,443	5,138	4,464	3,307	4,149	5,354	9,686	6,708	5,644
	事故繰越繰越額 ③	709	923	1,502	706	645	685	476	885	3,283	996
	事業繰越額 ④	7,165	8,486	11,435	14,250	14,230	8,455	9,793	11,195	8,077	9,157
	支払繰延 ⑤		45								
	計(①～⑤)	D	17,850	18,480	19,583	20,629	18,208	13,352	15,733	21,945	18,260
実質収支(C - D)	E	1,930	1,987	2,133	3,086	2,270	2,423	2,652	4,770	4,945	5,568
単年度収支 (E - 前年度のE)	F	▲ 539	57	146	953	▲ 816	153	229	2,118	175	623

財政指標等の推移

(単位：%)

	平成15年度	平成16年度	平成17年度	平成18年度	平成19年度	平成20年度	平成21年度	平成22年度	平成23年度	平成24年度
実質収支比率	0.9	0.9	0.9	1.3	0.9	0.9	1.0	1.8	1.9	2.1
経常収支比率	84.4	86.8	88.9	91.5	92.9	93.1	93.9	88.2	92.5	93.8
起債制限比率	12.4	12.5	12.2	12.4	11.7	12.3	13.6	15.1	16.1	16.1
実質赤字比率					-	-	-	-	-	-
連結実質赤字比率					-	-	-	-	-	-
実質公債費比率			13.0	13.2	12.4	12.9	14.2	15.7	16.8	16.6
将来負担比率					248.8	247.1	246.7	227.6	223.6	216.7
資金不足比率					/	/	/	/	/	/
電気事業会計					-	-	-	-	-	-
温泉事業会計					-	-	-	-	-	-
地域振興事業会計					3.1	-	-	-	-	-
病院事業会計					-	-	-	-	/	/
流域下水道事業特別会計					-	-	-	-	-	-

一般会計歳入決算の状況

(単位：百万円、%)

科 目	平成24年度		平成23年度		比 較	
	決算額 (A)	構成比 (%)	決算額 (B)	構成比 (%)	増減額 (A) - (B)	$\frac{(A)}{(B)} \times 100$
県 税	83,269	17.4	83,746	17.0	▲ 477	99.4
地方消費税清算金	16,956	3.5	16,987	3.4	▲ 31	99.8
地方譲与税	12,335	2.6	12,022	2.4	313	102.6
地方特例交付金	269	0.1	934	0.2	▲ 665	28.9
地方交付税	131,769	27.6	132,660	26.9	▲ 891	99.3
交通安全対策特別交付金	339	0.1	347	0.1	▲ 8	97.7
分担金及び負担金	2,895	0.6	3,382	0.7	▲ 487	85.6
使用料及び手数料	6,049	1.3	5,857	1.2	192	103.3
国庫支出金	66,329	13.9	71,071	14.4	▲ 4,742	93.3
財産収入	626	0.1	644	0.1	▲ 18	97.3
寄附金	97	0.0	108	0.0	▲ 11	90.2
繰入金	40,970	8.6	52,085	10.5	▲ 11,115	78.7
繰越金	13,956	2.9	14,595	3.0	▲ 639	95.6
諸収入	24,992	5.2	24,116	4.9	876	103.6
県 債	77,026	16.1	75,191	15.2	1,835	102.4
計	477,877	100.0	493,745	100.0	▲ 15,868	96.8

県税収入決算の状況

(単位：百万円、%)

科 目	年 度	平成24年度		平成23年度		比 較	
		決算額 (A)	構成比 (%)	決算額 (B)	構成比 (%)	増減額 (A) - (B)	(A) (B) ×100
県民税	個人	26,810	32.2	25,441	30.4	1,369	105.4
	法人	5,841	7.0	5,959	7.1	▲ 118	98.0
	利子割	384	0.5	498	0.6	▲ 114	77.1
	計	33,035	39.7	31,898	38.1	1,137	103.6
事業税	個人	807	1.0	838	1.0	▲ 31	96.3
	法人	16,033	19.2	16,248	19.4	▲ 215	98.7
	計	16,840	20.2	17,086	20.4	▲ 246	98.6
地方消費税	譲渡割	7,154	8.6	7,888	9.4	▲ 734	90.7
	貨物割	61	0.1	61	0.1	0	99.6
	計	7,215	8.7	7,949	9.5	▲ 734	90.8
不動産取得税		1,657	2.0	2,054	2.5	▲ 397	80.6
県たばこ税		1,976	2.4	2,008	2.4	▲ 32	98.4
ゴルフ場利用税		874	1.0	872	1.0	2	100.3
自動車取得税		1,471	1.8	1,216	1.4	255	121.0
軽油引取税		6,833	8.2	7,138	8.5	▲ 305	95.7
自動車税		13,321	16.0	13,477	16.1	▲ 156	98.8
鉱区税		0	0.0	0	0.0	0	79.9
狩猟税		46	0.0	48	0.1	▲ 2	97.2
旧法による税		1	0.0	0	0.0	1	皆増
合 計		83,269	100.0	83,746	100.0	▲ 477	99.4
実質県税		93,881	-	94,049	-	▲ 168	99.8

※実質県税：県税＋地方法人特別譲与税

一般会計歳出決算の状況（目的別）

（単位：百万円、％）

科 目	平成24年度		平成23年度		比 較	
	決算額 (A)	構成比 (%)	決算額 (B)	構成比 (%)	増減額 (A) - (B)	$\frac{(A)}{(B)} \times 100$
議 会 費	968	0.2	1,023	0.2	▲ 55	94.7
総 務 費	29,138	6.2	29,180	6.1	▲ 42	99.9
民 生 費	51,071	10.9	49,792	10.4	1,279	102.6
衛 生 費	22,223	4.8	23,912	5.0	▲ 1,689	92.9
労 働 費	6,936	1.5	9,046	1.9	▲ 2,110	76.7
農 林 水 産 業 費	32,508	7.0	31,733	6.6	775	102.4
商 工 費	33,644	7.2	34,560	7.2	▲ 916	97.3
土 木 費	71,862	15.4	73,493	15.3	▲ 1,631	97.8
警 察 費	21,251	4.5	21,939	4.6	▲ 688	96.9
教 育 費	91,041	19.5	92,082	19.2	▲ 1,041	98.9
災 害 復 旧 費	3,955	0.8	2,569	0.5	1,386	154.0
公 債 費	83,439	17.9	82,967	17.3	472	100.6
諸 支 出 金	19,123	4.1	27,492	5.7	▲ 8,369	69.6
計	467,159	100.0	479,788	100.0	▲ 12,629	97.4

一般会計歳出決算の状況（性質別）

（単位：百万円、％）

科 目	平成24年度		平成23年度		比 較	
	決算額 (A)	構成比 (%)	決算額 (B)	構成比 (%)	増減額 (A) - (B)	$\frac{(A)}{(B)} \times 100$
1 行 政 経 費	226,537	48.5	228,532	47.6	▲ 1,995	99.1
(1) 人 件 費	116,410	24.9	117,690	24.5	▲ 1,280	98.9
(2) 物 件 費	18,260	3.9	20,312	4.2	▲ 2,052	89.9
(3) 維 持 補 修 費	2,608	0.6	2,421	0.5	187	107.7
(4) 扶 助 費	6,407	1.4	6,795	1.4	▲ 388	94.3
(5) 補 助 費 等	82,852	17.7	81,314	17.0	1,538	101.9
2 投 資 的 経 費	101,529	21.7	101,098	21.0	431	100.4
(1) 普 通 建 設 事 業 費	97,574	20.9	98,529	20.5	▲ 955	99.0
補 助 事 業 費	68,923	14.7	63,242	13.2	5,681	109.0
単 独 事 業 費	21,343	4.6	30,665	6.4	▲ 9,322	69.6
国直轄事業費等負担金	6,347	1.4	4,418	0.9	1,929	143.7
受 託 事 業 費	961	0.2	204	0.0	757	472.2
(2) 災 害 復 旧 事 業 費	3,955	0.8	2,569	0.5	1,386	153.9
3 公 債 費	83,341	17.9	82,872	17.3	469	100.6
4 積 立 金	8,850	1.9	18,248	3.8	▲ 9,398	48.5
5 投 資 及 び 出 資 金	0	0.0	818	0.2	▲ 818	皆減
6 貸 付 金	17,347	3.7	17,626	3.7	▲ 279	98.4
7 繰 出 金	29,555	6.3	30,594	6.4	▲ 1,039	96.6
計	467,159	100.0	479,788	100.0	▲ 12,629	97.4

特別会計決算の状況

(単位：百万円、%)

年度 会 計	平成24年度			平成23年度		
	歳入決算額 (A)	歳出決算額 (B)	差引額 (A) - (B)	歳入決算額 (A)	歳出決算額 (B)	差引額 (A) - (B)
恩賜県有財産	9,186	6,648	2,538	8,444	6,271	2,173
災害救助基金	1	1	0	1	1	0
母子寡婦福祉資金	216	79	137	178	151	27
中小企業近代化資金	6,420	1,526	4,894	6,202	2,085	4,117
農業改良資金	242	64	178	373	193	180
市町村振興資金	5,461	1,586	3,875	9,166	5,468	3,698
県税証紙	1,951	1,923	28	1,611	1,594	17
集中管理	105,513	105,488	25	106,730	106,697	33
商工業振興資金	56,797	56,797	0	59,047	59,047	0
林業・木材産業改善資金	135	37	98	152	63	89
流域下水道事業	7,670	6,851	819	7,393	6,678	715
公債管理	99,271	99,271	0	106,643	106,643	0
合 計	292,863	280,271	12,592	305,940	294,891	11,049

普通会計歳入決算の状況

(単位：百万円、%)

科 目	平成24年度		平成23年度		比 較	
	決算額 (A)	構成比 (%)	決算額 (B)	構成比 (%)	増減額 (A) - (B)	$\frac{(A)}{(B)} \times 100$
県 税	92,999	19.2	92,924	18.6	75	100.1
地 方 譲 与 税	12,335	2.5	12,022	2.4	313	102.6
地 方 特 例 交 付 金	270	0.1	934	0.2	▲ 664	28.9
地 方 交 付 税	131,769	27.1	132,660	26.5	▲ 891	99.3
交通安全対策特別交付金	339	0.1	347	0.1	▲ 8	97.7
分 担 金 及 び 負 担 金	3,460	0.7	3,788	0.8	▲ 328	91.3
使 用 料 及 び 手 数 料	7,417	1.5	7,377	1.5	40	100.5
国 庫 支 出 金	65,124	13.4	69,948	14.0	▲ 4,824	93.1
財 産 収 入	3,101	0.6	3,365	0.7	▲ 264	92.2
寄 附 金	97	0.0	108	0.0	▲ 11	90.2
繰 入 金	11,446	2.4	17,245	3.4	▲ 5,799	66.4
繰 越 金	23,205	4.8	26,713	5.3	▲ 3,508	86.9
諸 収 入	56,137	11.6	56,800	11.4	▲ 663	98.8
県 債	77,709	16.0	75,740	15.1	1,969	102.6
計	485,408	100.0	499,971	100.0	▲ 14,563	97.1



普通会計歳出決算の状況（目的別）

（単位：百万円、％）

科 目	平成24年度		平成23年度		比 較	
	決算額 (A)	構成比 (%)	決算額 (B)	構成比 (%)	増減額 (A) - (B)	$\frac{(A)}{(B)} \times 100$
議 会 費	995	0.2	1,848	0.4	▲ 853	53.8
総 務 費	23,486	5.1	29,544	6.2	▲ 6,058	79.5
民 生 費	52,614	11.3	51,230	10.8	1,384	102.7
衛 生 費	20,737	4.5	23,180	4.9	▲ 2,443	89.5
労 働 費	8,009	1.7	10,999	2.3	▲ 2,990	72.8
農 林 水 産 業 費	35,454	7.7	34,911	7.3	543	101.6
商 工 費	34,320	7.4	35,375	7.4	▲ 1,055	97.0
土 木 費	79,033	17.0	80,628	16.9	▲ 1,595	98.0
警 察 費	21,058	4.5	21,365	4.5	▲ 307	98.6
教 育 費	91,053	19.6	92,220	19.3	▲ 1,167	98.7
災 害 復 旧 費	3,992	0.9	2,586	0.5	1,406	154.4
公 債 費	82,688	17.8	82,465	17.3	223	100.3
諸 支 出 金	10,557	2.3	10,415	2.2	142	101.4
計	463,996	100.0	476,766	100.0	▲ 12,770	97.3

普通会計歳出決算の状況（性質別）

（単位：百万円、％）

科 目	平成24年度		平成23年度		比 較	
	決算額 (A)	構成比 (%)	決算額 (B)	構成比 (%)	増減額 (A) - (B)	(A) (B) ×100
1 行 政 経 費	222,211	47.9	223,885	47.0	▲ 1,674	99.3
(1) 人 件 費	116,988	25.2	118,280	24.8	▲ 1,292	98.9
(2) 物 件 費	18,208	3.9	20,287	4.3	▲ 2,079	89.8
(3) 維 持 補 修 費	2,953	0.7	2,778	0.6	175	106.3
(4) 扶 助 費	6,414	1.4	6,804	1.4	▲ 390	94.3
(5) 補 助 費 等	77,648	16.7	75,736	15.9	1,912	102.5
2 投 資 的 経 費	101,109	21.8	100,749	21.1	360	100.4
(1) 普 通 建 設 事 業 費	97,117	20.9	98,163	20.6	▲ 1,046	98.9
補 助 事 業 費	68,357	14.7	62,745	13.2	5,612	108.9
単 独 事 業 費	21,452	4.6	30,796	6.5	▲ 9,344	69.7
国直轄事業費等負担金	6,347	1.4	4,418	0.9	1,929	143.7
受 託 事 業 費	961	0.2	204	0.0	757	472.2
(2) 災 害 復 旧 事 業 費	3,992	0.9	2,586	0.5	1,406	154.4
3 公 債 費	82,597	17.8	82,375	17.3	222	100.3
4 積 立 金	8,938	1.9	18,454	3.9	▲ 9,516	48.4
5 投 資 及 び 出 資 金	0	0.0	818	0.2	▲ 818	皆減
6 貸 付 金	47,026	10.1	48,305	10.1	▲ 1,279	97.4
7 繰 出 金	2,115	0.5	2,180	0.4	▲ 65	97.0
計	463,996	100.0	476,766	100.0	▲ 12,770	97.3

一般会計歳入決算額の推移

(単位：百万円、%)

	平成15年度		平成16年度		平成17年度		平成18年度		平成19年度		平成20年度		平成21年度		平成22年度		平成23年度		平成24年度		
	決算額	構成比	決算額	構成比	決算額	構成比	決算額	構成比	決算額	構成比	決算額	構成比	決算額	構成比	決算額	構成比	決算額	構成比	決算額	構成比	
自主財源	県 税	83,984	16.7	91,723	19.0	94,884	20.4	99,852	22.3	115,591	26.2	112,066	24.8	83,203	17.1	82,787	16.9	83,746	17.0	83,269	17.4
	地方消費税清算金	17,818	3.5	20,001	4.1	18,239	3.9	18,238	4.1	17,957	4.1	16,698	3.7	17,158	3.5	17,130	3.5	16,987	3.4	16,956	3.5
	分担金及び負担金	5,598	1.1	5,497	1.1	4,667	1.0	4,529	1.0	4,982	1.1	4,332	1.0	3,747	0.8	3,078	0.6	3,382	0.7	2,895	0.6
	使用料・手数料	9,329	1.9	9,326	1.9	9,241	2.0	8,633	1.9	8,642	2.0	8,651	1.9	8,645	1.8	5,929	1.2	5,857	1.2	6,049	1.3
	財産収入	1,530	0.3	508	0.1	1,491	0.3	2,584	0.6	1,415	0.3	839	0.2	660	0.1	630	0.1	644	0.1	626	0.1
	寄附金	106	0.0	94	0.0	78	0.0	78	0.0	258	0.1	150	0.0	116	0.0	111	0.0	108	0.0	97	0.0
	繰入金	1,767	0.3	4,898	1.0	2,644	0.6	558	0.1	7,362	1.7	18,174	4.0	28,085	5.8	44,270	9.0	52,085	10.5	40,970	8.6
	繰越金	12,387	2.5	12,022	2.5	11,738	2.5	10,147	2.3	9,308	2.1	5,938	1.3	6,912	1.4	8,091	1.7	14,595	3.0	13,956	2.9
	諸収入	20,472	4.1	19,037	4.0	18,649	4.0	25,384	5.7	25,842	5.8	21,268	4.7	20,601	4.2	23,087	4.7	24,116	4.9	24,992	5.2
	小計	152,991	30.4	163,106	33.7	161,631	34.7	170,003	38.0	191,357	43.4	188,116	41.6	169,127	34.7	185,113	37.7	201,520	40.8	189,810	39.6
依存財源	地方譲与税	1,743	0.3	3,431	0.7	6,577	1.4	16,676	3.7	1,864	0.4	1,735	0.4	6,234	1.3	11,575	2.4	12,022	2.4	12,335	2.6
	地方特例交付金	1,448	0.3	2,387	0.5	5,454	1.2	270	0.1	975	0.2	1,771	0.4	1,205	0.2	1,112	0.2	934	0.2	269	0.1
	地方交付税	141,857	28.2	132,454	27.5	125,204	26.9	121,835	27.2	119,689	27.1	117,884	26.1	111,494	22.9	128,304	26.1	132,660	26.9	131,769	27.6
	交通安全対策特別交付金	393	0.1	383	0.1	380	0.1	396	0.1	393	0.1	361	0.1	367	0.1	354	0.1	347	0.1	339	0.1
	国庫支出金	98,743	19.6	89,678	18.6	76,005	16.3	59,847	13.4	61,991	14.0	72,218	16.0	101,336	20.8	69,342	14.1	71,071	14.4	66,329	13.9
	県債	106,494	21.1	90,987	18.9	90,367	19.4	78,335	17.5	65,150	14.8	69,563	15.4	97,202	20.0	95,099	19.4	75,191	15.2	77,026	16.1
	小計	350,678	69.6	319,320	66.3	303,987	65.3	277,359	62.0	250,062	56.6	263,532	58.4	317,838	65.3	305,786	62.3	292,225	59.2	288,067	60.4
合計	503,669	100.0	482,426	100.0	465,618	100.0	447,362	100.0	441,419	100.0	451,648	100.0	486,965	100.0	490,899	100.0	493,745	100.0	477,877	100.0	

県税収入決算額の推移

(単位:百万円、%)

	平成15年度		平成16年度		平成17年度		平成18年度		平成19年度		平成20年度		平成21年度		平成22年度		平成23年度		平成24年度		
	決算額	構成比	決算額	構成比	決算額	構成比	決算額	構成比	決算額	構成比	決算額	構成比	決算額	構成比	決算額	構成比	決算額	構成比	決算額	構成比	
県民税	19,313	23.0	20,767	22.6	21,637	22.8	22,849	22.9	36,291	31.4	36,311	32.4	31,372	35.8	31,416	34.0	31,898	33.9	33,035	35.2	
個人	13,042	15.5	12,959	14.1	13,954	14.7	15,452	15.5	27,710	24.0	28,423	25.4	27,589	31.5	25,384	27.5	25,441	27.1	26,810	28.6	
法人	4,629	5.5	5,931	6.5	6,724	7.1	6,667	6.7	7,650	6.6	6,961	6.2	3,027	3.4	5,370	5.8	5,959	6.3	5,841	6.2	
利子割	1,642	2.0	1,877	2.0	959	1.0	730	0.7	931	0.8	927	0.8	756	0.9	662	0.7	498	0.5	384	0.4	
事業税	23,096	27.5	30,662	33.4	32,704	34.5	36,454	36.5	39,025	33.7	38,029	33.9	20,539	23.4	25,707	27.8	27,389	29.1	27,452	29.2	
個人	1,171	1.4	1,096	1.2	1,123	1.2	1,128	1.1	1,095	0.9	1,043	0.9	978	1.1	810	0.9	838	0.9	807	0.8	
法人	21,925	26.1	29,566	32.2	31,581	33.3	35,326	35.4	37,930	32.8	36,986	33.0	(15,180)	(17.3)	(15,211)	(16.4)	(16,248)	(17.3)	(16,033)	(17.1)	
実質法人												19,561	22.3	24,897	26.9	26,551	28.2	26,645	28.4		
地方消費税	8,547	10.2	8,649	9.4	8,466	8.9	8,936	8.9	9,084	7.9	8,544	7.6	7,661	8.7	8,128	8.8	7,949	8.5	7,215	7.7	
譲渡割	8,467	10.1	8,557	9.3	8,370	8.8	8,816	8.8	8,992	7.8	8,455	7.5	7,609	8.7	8,059	8.7	7,888	8.4	7,154	7.6	
貨物割	80	0.1	92	0.1	96	0.1	120	0.1	92	0.1	89	0.1	52	0.0	69	0.1	61	0.1	61	0.1	
不動産取得税	3,221	3.8	2,492	2.7	3,034	3.2	2,775	2.8	2,861	2.5	2,533	2.3	2,595	3.0	1,991	2.1	2,054	2.2	1,657	1.8	
県たばこ税	1,956	2.3	1,986	2.2	1,920	2.0	1,948	2.0	1,917	1.6	1,793	1.6	1,696	1.9	1,751	1.9	2,008	2.1	1,976	2.1	
ゴルフ場利用税	1,119	1.3	991	1.1	1,025	1.1	1,020	1.0	1,023	0.9	1,024	0.9	1,008	1.2	941	1.0	872	0.9	874	0.9	
自動車取得税	3,262	3.9	3,226	3.5	3,110	3.3	3,123	3.1	2,933	2.5	2,564	2.3	1,635	1.9	1,441	1.6	1,216	1.3	1,471	1.6	
軽油引取税	8,579	10.2	8,318	9.1	8,095	8.5	7,823	7.8	7,608	6.6	6,693	6.0	6,080	6.9	7,111	7.7	7,138	7.6	6,833	7.3	
自動車税	14,816	17.7	14,562	15.9	14,826	15.6	14,540	14.6	14,464	12.5	14,129	12.6	13,894	15.9	13,633	14.7	13,477	14.3	13,321	14.2	
その他	75	0.1	70	0.1	67	0.1	385	0.4	385	0.4	446	0.4	1,104	1.3	353	0.4	48	0.1	47	0.0	
合計	83,984	100.0	91,723	100.0	94,884	100.0	99,853	100.0	115,591	100.0	112,066	100.0	83,203	95.0	82,787	89.5	83,746	89.0	83,269	88.7	
													実質県税	87,584	100.0	92,472	100.0	94,049	100.0	93,881	100.0
法人二税	26,554	31.6	35,497	38.7	38,305	40.4	41,993	42.1	45,580	39.4	43,947	39.2	18,207	20.8	20,582	22.3	22,208	23.6	21,874	23.3	
													実質法人二税	22,588	25.8	30,267	32.7	32,510	34.6	32,486	34.6
													地方法人特別譲与税	4,381	5.0	9,685	10.5	10,302	11.0	10,612	11.3

一般会計歳出決算額の推移（目的別）

（単位：百万円、％）

	平成15年度		平成16年度		平成17年度		平成18年度		平成19年度		平成20年度		平成21年度		平成22年度		平成23年度		平成24年度	
	決算額	構成比	決算額	構成比	決算額	構成比	決算額	構成比	決算額	構成比	決算額	構成比	決算額	構成比	決算額	構成比	決算額	構成比	決算額	構成比
議 会 費	1,044	0.2	976	0.2	970	0.2	947	0.2	959	0.2	918	0.2	878	0.2	878	0.2	1,023	0.2	968	0.2
総 務 費	30,250	6.1	28,315	6.0	29,671	6.5	37,170	8.5	38,337	8.8	35,611	8.0	34,291	7.2	32,028	6.7	29,180	6.1	29,138	6.2
民 生 費	34,156	6.9	32,465	6.9	38,766	8.5	39,226	9.0	41,792	9.6	41,995	9.4	50,477	10.5	48,468	10.2	49,792	10.4	51,071	10.9
衛 生 費	13,680	2.8	13,399	2.9	12,907	2.8	12,191	2.8	12,533	2.9	15,211	3.4	23,575	4.9	17,390	3.7	23,912	5.0	22,223	4.8
労 働 費	2,248	0.5	2,019	0.4	1,426	0.3	1,349	0.3	1,298	0.3	7,801	1.8	9,165	1.9	7,355	1.5	9,046	1.9	6,936	1.5
農 林 水 産 業 費	54,446	11.1	48,703	10.4	42,521	9.3	37,645	8.6	36,286	8.3	35,944	8.1	36,845	7.7	32,982	6.9	31,733	6.6	32,508	7.0
商 工 費	11,148	2.3	9,056	1.9	7,222	1.6	7,779	1.8	8,374	1.9	13,654	3.1	21,888	4.6	31,827	6.7	34,560	7.2	33,644	7.2
土 木 費	118,452	24.1	106,099	22.5	98,569	21.7	83,351	19.0	83,247	19.1	81,374	18.3	83,485	17.4	77,870	16.3	73,493	15.3	71,862	15.4
警 察 費	22,710	4.6	21,831	4.6	25,702	5.7	23,116	5.3	22,417	5.2	22,173	5.0	22,930	4.8	21,837	4.6	21,939	4.6	21,251	4.5
教 育 費	102,849	20.9	102,239	21.7	98,987	21.7	95,293	21.7	93,751	21.5	92,014	20.7	91,206	19.0	91,207	19.1	92,082	19.2	91,041	19.5
災 害 復 旧 費	1,163	0.2	1,457	0.3	1,393	0.3	341	0.1	1,046	0.2	813	0.2	104	0.0	76	0.0	2,569	0.5	3,955	0.8
公 債 費	75,148	15.3	81,168	17.3	75,785	16.7	77,723	17.7	71,333	16.4	74,420	16.7	77,373	16.2	86,938	18.3	82,967	17.3	83,439	17.9
諸 支 出 金	24,353	5.0	22,961	4.9	21,552	4.7	21,923	5.0	24,108	5.6	22,808	5.1	26,657	5.6	27,448	5.8	27,492	5.7	19,123	4.1
合 計	491,647	100.0	470,688	100.0	455,471	100.0	438,054	100.0	435,481	100.0	444,736	100.0	478,874	100.0	476,304	100.0	479,788	100.0	467,159	100.0

一般会計歳出決算額の推移（性質別）

（単位：百万円、％）

	平成15年度		平成16年度		平成17年度		平成18年度		平成19年度		平成20年度		平成21年度		平成22年度		平成23年度		平成24年度	
	決算額	構成比	決算額	構成比	決算額	構成比	決算額	構成比	決算額	構成比	決算額	構成比	決算額	構成比	決算額	構成比	決算額	構成比	決算額	構成比
行政経費	222,971	45.3	219,119	46.6	218,636	48.1	222,048	50.7	225,934	51.8	225,231	50.7	225,700	47.1	224,702	47.2	228,532	47.6	226,537	48.5
人件費	127,958	26.0	124,927	26.5	124,065	27.3	126,621	28.9	127,895	29.4	124,929	28.1	121,004	25.3	117,686	24.7	117,690	24.5	116,410	24.9
物件費	18,239	3.7	18,267	3.9	17,388	3.8	16,547	3.8	16,721	3.8	16,862	3.8	18,200	3.8	19,021	4.0	20,312	4.2	18,260	3.9
維持補修費	2,650	0.5	2,610	0.6	2,518	0.6	2,291	0.5	2,336	0.5	2,347	0.5	2,361	0.5	2,517	0.5	2,421	0.5	2,608	0.6
扶助費	6,994	1.4	6,692	1.4	5,256	1.2	4,903	1.1	4,954	1.1	5,168	1.2	5,418	1.1	6,572	1.4	6,795	1.4	6,407	1.4
補助費等	67,130	13.7	66,623	14.2	69,409	15.2	71,686	16.4	74,028	17.0	75,925	17.1	78,717	16.4	78,906	16.6	81,314	17.0	82,852	17.7
投資的経費	172,484	35.1	153,534	32.6	146,170	32.0	114,133	26.1	107,436	24.7	105,674	23.8	106,727	22.3	107,050	22.5	101,098	21.0	101,529	21.7
普通建設事業費	171,321	34.9	152,077	32.3	144,777	31.7	113,792	26.0	106,390	24.5	104,860	23.6	106,623	22.3	106,973	22.5	98,529	20.5	97,574	20.9
補助事業費	88,878	18.1	73,946	15.7	63,243	13.9	54,824	12.5	56,427	13.0	57,866	13.0	56,726	11.8	53,082	11.2	63,242	13.2	68,923	14.7
単独事業費	72,082	14.7	68,273	14.5	72,998	16.0	50,200	11.5	41,229	9.5	38,133	8.6	39,245	8.2	47,304	9.9	30,665	6.4	21,343	4.6
国直轄事業費負担金	9,426	1.9	8,876	1.9	7,865	1.7	8,281	1.9	8,407	1.9	8,509	1.9	10,364	2.2	6,415	1.4	4,418	0.9	6,347	1.4
委託事業費	935	0.2	982	0.2	671	0.1	487	0.1	327	0.1	352	0.1	288	0.1	172	0.0	204	0.0	961	0.2
災害復旧事業費	1,163	0.2	1,457	0.3	1,393	0.3	341	0.1	1,046	0.2	814	0.2	104	0.0	77	0.0	2,569	0.5	3,955	0.8
公債費	75,126	15.3	81,151	17.2	75,756	16.6	77,706	17.7	71,275	16.4	74,362	16.7	77,269	16.1	86,840	18.2	82,872	17.3	83,341	17.9
積立金	3,433	0.7	613	0.1	487	0.1	1,765	0.4	4,077	0.9	12,641	2.8	32,718	6.8	14,717	3.1	18,248	3.8	8,850	1.9
投資及び出資金	101	0.0	712	0.2	18	0.0	31	0.0	0	0.0	144	0.0	3,320	0.7	0	0.0	818	0.2	0	0.0
貸付金	14,203	2.9	12,780	2.7	11,346	2.5	19,485	4.4	22,902	5.3	16,961	3.8	16,114	3.4	16,809	3.5	17,626	3.7	17,347	3.7
繰出金	3,329	0.7	2,779	0.6	3,058	0.7	2,886	0.7	3,857	0.9	9,723	2.2	17,026	3.6	26,186	5.5	30,594	6.4	29,555	6.3
合計	491,647	100.0	470,688	100.0	455,471	100.0	438,054	100.0	435,481	100.0	444,736	100.0	478,874	100.0	476,304	100.0	479,788	100.0	467,159	100.0

<参考> 義務的経費の推移

	平成15年度		平成16年度		平成17年度		平成18年度		平成19年度		平成20年度		平成21年度		平成22年度		平成23年度		平成24年度	
	決算額	構成比	決算額	構成比	決算額	構成比	決算額	構成比	決算額	構成比	決算額	構成比	決算額	構成比	決算額	構成比	決算額	構成比	決算額	構成比
義務的経費	210,078	42.7	212,770	45.1	205,077	45.1	209,230	47.7	204,124	46.9	204,459	46.0	203,691	42.5	211,098	44.3	207,357	43.2	206,158	44.2
人件費	127,958	26.0	124,927	26.5	124,065	27.3	126,621	28.9	127,895	29.4	124,929	28.1	121,004	25.3	117,686	24.7	117,690	24.5	116,410	24.9
扶助費	6,994	1.4	6,692	1.4	5,256	1.2	4,903	1.1	4,954	1.1	5,168	1.2	5,418	1.1	6,572	1.4	6,795	1.4	6,407	1.4
公債費	75,126	15.3	81,151	17.2	75,756	16.6	77,706	17.7	71,275	16.4	74,362	16.7	77,269	16.1	86,840	18.2	82,872	17.3	83,341	17.9

特別会計決算額の推移

(単位：百万円、%)

	平成15年度			平成16年度			平成17年度			平成18年度			平成19年度		
	歳入決算額	歳出決算額	差引額	歳入決算額	歳出決算額	差引額	歳入決算額	歳出決算額	差引額	歳入決算額	歳出決算額	差引額	歳入決算額	歳出決算額	差引額
恩賜果有財産	10,294	8,491	1,803	8,936	7,519	1,417	8,946	7,661	1,285	8,683	7,414	1,269	9,611	8,378	1,233
教育奨励資金	55	3	52	61	3	58	63	2	61	66	1	65	71	71	0
災害救助基金	0	0	0	0	0	0	0	0	0	1	1	0	3	3	0
母子寡婦福祉資金	359	95	264	384	121	263	377	168	209	316	152	164	265	85	180
中小企業近代化資金	7,369	3,059	4,310	7,496	3,021	4,475	8,319	2,753	5,566	8,581	2,886	5,695	8,245	2,238	6,007
農業改良資金	457	301	156	367	240	127	432	209	223	371	189	182	314	117	197
市町村振興資金	5,194	2,893	2,301	5,086	2,460	2,626	5,317	2,787	2,530	5,667	2,137	3,530	5,935	1,578	4,357
県税証紙	4,077	4,060	17	4,038	4,015	23	3,895	3,882	13	3,624	3,620	4	3,422	3,398	24
集中管理	118,098	118,066	32	117,991	117,950	41	118,196	118,144	52	116,896	116,824	72	116,275	116,170	105
商工業振興資金	6,589	6,589	0	2,495	1,645	850	3,845	1,118	2,727	5,489	1,005	4,484	7,083	3,611	3,472
林業・木材産業改善資金	231	148	83	215	129	86	264	146	118	246	116	130	246	117	129
流域下水道事業	14,757	13,811	946	11,359	10,468	891	9,126	8,199	927	8,392	7,402	990	8,720	7,651	1,069
公債管理													90,624	90,624	
合計	167,480	157,516	9,964	158,428	147,571	10,857	158,780	145,069	13,711	158,332	141,747	16,585	250,814	234,041	16,773

	平成20年度			平成21年度			平成22年度			平成23年度			平成24年度		
	歳入決算額	歳出決算額	差引額	歳入決算額	歳出決算額	差引額	歳入決算額	歳出決算額	差引額	歳入決算額	歳出決算額	差引額	歳入決算額	歳出決算額	差引額
恩賜果有財産	9,888	8,503	1,385	8,362	6,848	1,514	8,833	7,022	1,811	8,444	6,271	2,173	9,186	6,648	2,538
教育奨励資金															
災害救助基金	3	3	0	2	2	0	1	1	0	1	1	0	1	1	0
母子寡婦福祉資金	271	62	209	291	92	199	276	170	106	178	151	27	216	79	137
中小企業近代化資金	9,862	7,131	2,731	5,260	2,211	3,049	4,984	1,519	3,465	6,202	2,085	4,117	6,420	1,526	4,894
農業改良資金	311	77	234	329	96	233	319	15	304	373	193	180	242	64	178
市町村振興資金	6,594	1,458	5,136	7,255	1,091	6,164	8,110	761	7,349	9,166	5,468	3,698	5,461	1,586	3,875
県税証紙	3,017	2,998	19	2,081	2,070	11	1,938	1,919	19	1,611	1,594	17	1,951	1,923	28
集中管理	113,730	113,592	138	109,428	109,336	92	106,649	106,599	50	106,730	106,697	33	105,513	105,488	25
商工業振興資金	19,027	19,027	0	34,603	34,603	0	50,402	50,402	0	59,047	59,047	0	56,797	56,797	0
林業・木材産業改善資金	244	99	145	246	98	148	259	152	107	152	63	89	135	37	98
流域下水道事業	9,639	8,795	844	8,801	7,838	963	7,558	6,754	804	7,393	6,678	715	7,670	6,851	819
公債管理	103,791	103,791		97,843	97,843	0	100,844	100,844	0	106,643	106,643	0	99,271	99,271	0
合計	276,377	265,536	10,841	274,501	262,128	12,373	290,173	276,158	14,015	305,940	294,891	11,049	292,863	280,271	12,592



普通会計歳入決算額の推移

(単位：百万円、%)

	平成15年度		平成16年度		平成17年度		平成18年度		平成19年度		平成20年度		平成21年度		平成22年度		平成23年度		平成24年度	
	決算額	構成比	決算額	構成比	決算額	構成比	決算額	構成比	決算額	構成比	決算額	構成比	決算額	構成比	決算額	構成比	決算額	構成比	決算額	構成比
県 税	93,218	18.1	103,043	21.2	104,762	22.1	109,233	23.9	124,589	27.1	120,476	25.8	92,308	18.5	92,117	18.4	92,924	18.6	92,999	19.2
地 方 譲 与 税	1,743	0.3	3,430	0.7	6,577	1.4	16,676	3.6	1,864	0.4	1,735	0.4	6,234	1.3	11,575	2.3	12,022	2.4	12,335	2.5
地 方 特 例 交 付 金	1,448	0.3	2,387	0.5	5,454	1.1	270	0.1	975	0.2	1,771	0.4	1,204	0.2	1,112	0.2	934	0.2	270	0.1
地 方 交 付 税	141,857	27.5	132,454	27.3	125,204	26.4	121,835	26.7	119,689	26.1	117,884	25.2	111,494	22.3	128,304	25.7	132,660	26.5	131,769	27.1
交通安全対策特別交付金	393	0.1	383	0.1	380	0.1	396	0.1	393	0.1	361	0.1	367	0.1	354	0.1	347	0.1	339	0.1
分 担 金 及 び 負 担 金	6,031	1.2	5,931	1.2	5,069	1.1	4,898	1.1	5,324	1.2	4,677	1.0	4,139	0.8	3,474	0.7	3,788	0.8	3,460	0.7
使 用 料 及 び 手 数 料	10,766	2.1	10,772	2.2	10,727	2.3	10,158	2.2	10,202	2.2	10,218	2.2	10,170	2.0	7,449	1.5	7,377	1.5	7,417	1.5
国 庫 支 出 金	93,516	18.1	79,818	16.4	69,134	14.5	58,353	12.8	60,944	13.3	70,712	15.1	100,101	20.1	68,210	13.7	69,948	14.0	65,124	13.4
財 産 収 入	4,180	0.8	3,137	0.6	4,177	0.9	5,289	1.2	4,008	0.9	3,605	0.8	3,189	0.6	3,259	0.6	3,365	0.7	3,101	0.6
寄 附 金	106	0.0	94	0.0	78	0.0	78	0.0	258	0.0	150	0.0	146	0.0	111	0.0	108	0.0	97	0.0
繰 入 金	1,833	0.3	4,976	1.0	2,711	0.6	618	0.1	7,394	1.6	9,088	1.9	10,889	2.2	17,890	3.6	17,245	3.4	11,446	2.4
繰 越 金	25,373	4.9	19,780	4.1	20,456	4.3	21,708	4.7	23,715	5.2	20,473	4.4	15,767	3.2	18,385	3.7	26,713	5.3	23,205	4.8
諸 収 入	28,365	5.5	27,975	5.8	28,648	6.0	34,730	7.6	33,809	7.4	34,475	7.4	45,429	9.1	51,264	10.3	56,800	11.4	56,137	11.6
県 債	107,450	20.8	91,680	18.9	91,277	19.2	72,787	15.9	65,808	14.3	71,676	15.3	97,919	19.6	95,955	19.2	75,740	15.1	77,709	16.0
合 計	516,279	100.0	485,860	100.0	474,654	100.0	457,029	100.0	458,972	100.0	467,301	100.0	499,356	100.0	499,459	100.0	499,971	100.0	485,408	100.0



普通会計歳出決算額の推移（性質別）

（単位：百万円、％）

	平成15年度		平成16年度		平成17年度		平成18年度		平成19年度		平成20年度		平成21年度		平成22年度		平成23年度		平成24年度	
	決算額	構成比	決算額	構成比	決算額	構成比	決算額	構成比	決算額	構成比	決算額	構成比	決算額	構成比	決算額	構成比	決算額	構成比	決算額	構成比
行政経費	217,614	43.8	213,540	45.9	213,314	47.1	216,394	50.0	220,056	50.1	219,967	48.7	220,710	45.9	219,963	46.5	223,885	47.0	222,211	47.9
人件費	128,572	25.9	125,484	27.0	124,532	27.5	127,279	29.4	128,524	29.3	125,537	27.8	121,597	25.3	118,263	25.0	118,280	24.8	116,988	25.2
物件費	18,252	3.7	18,248	3.9	17,392	3.8	16,512	3.8	16,684	3.8	16,876	3.7	18,201	3.8	18,998	4.0	20,287	4.3	18,208	3.9
維持補修費	2,976	0.6	2,934	0.6	2,847	0.6	2,610	0.6	2,650	0.6	2,618	0.6	2,662	0.6	2,840	0.6	2,778	0.6	2,953	0.7
扶助費	6,994	1.4	6,692	1.5	5,256	1.2	4,903	1.2	4,954	1.1	5,169	1.1	5,419	1.1	6,582	1.4	6,804	1.4	6,414	1.4
補助費等	60,820	12.2	60,182	12.9	63,287	14.0	65,090	15.0	67,244	15.3	69,767	15.5	72,831	15.1	73,280	15.5	75,736	15.9	77,648	16.7
投資的経費	168,659	34.0	151,208	32.5	145,500	32.1	113,432	26.2	107,122	24.4	104,900	23.3	106,356	22.1	106,917	22.6	100,749	21.1	101,109	21.8
普通建設事業費	167,485	33.7	149,743	32.2	144,099	31.8	113,089	26.1	106,051	24.2	104,074	23.1	106,252	22.1	106,840	22.6	98,163	20.6	97,117	20.9
補助事業費	84,651	17.0	71,384	15.4	62,241	13.7	54,083	12.5	56,095	12.8	57,120	12.7	56,406	11.7	52,872	11.2	62,745	13.2	68,357	14.7
単独事業費	72,473	14.6	68,501	14.7	73,322	16.2	50,237	11.6	41,221	9.4	38,093	8.4	39,194	8.1	47,382	10.0	30,796	6.5	21,452	4.6
国直轄事業費負担金	9,426	1.9	8,876	1.9	7,865	1.7	8,281	1.9	8,407	1.9	8,509	1.9	10,364	2.2	6,415	1.4	4,418	0.9	6,347	1.4
受託事業費	935	0.2	982	0.2	671	0.2	488	0.1	328	0.1	352	0.1	288	0.1	171	0.0	204	0.0	961	0.2
災害復旧事業費	1,174	0.3	1,465	0.3	1,401	0.3	343	0.1	1,071	0.2	826	0.2	104	0.0	77	0.0	2,586	0.5	3,992	0.9
公債費	78,956	15.9	78,239	16.8	74,417	16.4	74,905	17.3	74,141	16.9	76,880	17.0	80,076	16.6	86,369	18.3	82,375	17.3	82,597	17.8
積立金	3,442	0.7	622	0.1	496	0.1	1,868	0.4	4,170	1.0	12,932	2.9	32,803	6.8	14,849	3.1	18,454	3.9	8,938	1.9
投資及び出資金	101	0.0	712	0.2	18	0.0	31	0.0	0	0.0	144	0.0	3,320	0.7	0	0.0	818	0.2	0	0.0
貸付金	24,867	5.0	18,229	3.9	16,290	3.6	23,969	5.5	29,267	6.7	34,361	7.6	35,402	7.4	42,363	9.0	48,305	10.1	47,026	10.1
繰出金	2,860	0.6	2,843	0.6	2,903	0.7	2,715	0.6	3,738	0.9	2,342	0.5	2,304	0.5	2,283	0.5	2,180	0.4	2,115	0.5
合計	496,499	100.0	465,393	100.0	452,938	100.0	433,314	100.0	438,494	100.0	451,526	100.0	480,971	100.0	472,744	100.0	476,766	100.0	463,996	100.0

<参考> 義務的経費の推移

	平成15年度		平成16年度		平成17年度		平成18年度		平成19年度		平成20年度		平成21年度		平成22年度		平成23年度		平成24年度	
	決算額	構成比	決算額	構成比	決算額	構成比	決算額	構成比	決算額	構成比	決算額	構成比	決算額	構成比	決算額	構成比	決算額	構成比	決算額	構成比
義務的経費	214,522	43.2	210,415	45.3	204,205	45.1	207,087	47.9	207,619	47.3	207,586	45.9	207,092	43.0	211,214	44.7	207,459	43.5	205,999	44.4
人件費	128,572	25.9	125,484	27.0	124,532	27.5	127,279	29.4	128,524	29.3	125,537	27.8	121,597	25.3	118,263	25.0	118,280	24.8	116,988	25.2
扶助費	6,994	1.4	6,692	1.5	5,256	1.2	4,903	1.2	4,954	1.1	5,169	1.1	5,419	1.1	6,582	1.4	6,804	1.4	6,414	1.4
公債費	78,956	15.9	78,239	16.8	74,417	16.4	74,905	17.3	74,141	16.9	76,880	17.0	80,076	16.6	86,369	18.3	82,375	17.3	82,597	17.8



県債発行額の推移(決算額)

(単位:百万円)

<会計別>

	平成15年度	平成16年度	平成17年度	平成18年度	平成19年度	平成20年度	平成21年度	平成22年度	平成23年度	平成24年度
一般会計	106,494	90,987	90,367	78,335	65,150	69,563	97,202	95,099	75,191	77,026
特別会計	2,990	1,817	1,585	1,201	3,280	5,694	2,264	1,315	985	1,199
企業会計	2,427	9,881	1,425	586	1,332	373	374	0	0	0
合計	111,911	102,685	93,377	80,122	69,762	75,630	99,840	96,414	76,176	78,225

※一般会計にはNTT債を含む。

※H18一般会計には借換債を含む。

※流域下水道事業特別会計(法非適用公営企業)は特別会計に含む。流域下水道事業特別会計に、公的資金補償金免除繰上償還に係る借換債を含む。

※特別会計には公債管理特別会計(H19~)を含まない。

<資金別(一般会計)>

	平成15年度	平成16年度	平成17年度	平成18年度	平成19年度	平成20年度	平成21年度	平成22年度	平成23年度	平成24年度
政府資金	78,667	27,647	39,902	10,685	6,081	7,598	13,874	16,635	15,341	17,741
民間等資金	27,827	63,340	50,465	67,650	59,069	61,965	83,328	78,464	59,850	59,285
合計	106,494	90,987	90,367	78,335	65,150	69,563	97,202	95,099	75,191	77,026

公債費の推移(決算額)

(単位:百万円)

<会計別>

	平成15年度	平成16年度	平成17年度	平成18年度	平成19年度	平成20年度	平成21年度	平成22年度	平成23年度	平成24年度
一般会計	75,126	81,149	75,755	77,705	71,273	74,361	77,265	86,836	82,871	83,339
特別会計	6,232	6,234	6,149	5,940	7,676	7,795	6,090	4,164	4,273	3,772
企業会計	3,280	4,003	3,043	2,789	2,696	4,088	2,768	371	369	337
合計	84,638	91,386	84,947	86,434	81,645	86,244	86,123	91,371	87,513	87,448

※一般会計にはNTT債を含む。

※H18一般会計には借換債を含む。

※H22一般会計には地方独立行政法人化に伴い廃止された病院事業会計に係る企業債の償還を含む。

※流域下水道事業特別会計(法非適用公営企業)は特別会計に含む。流域下水道事業特別会計に、公的資金補償金免除繰上償還(借換)を含む。

※特別会計には公債管理特別会計(H19～)を含まない。

<元利償還金の内訳(一般会計)>

	平成15年度	平成16年度	平成17年度	平成18年度	平成19年度	平成20年度	平成21年度	平成22年度	平成23年度	平成24年度
元金	59,119	65,330	60,816	62,511	56,370	59,750	62,954	71,929	68,277	69,662
利子	16,007	15,819	14,939	15,194	14,903	14,611	14,311	14,907	14,594	13,677
合計	75,126	81,149	75,755	77,705	71,273	74,361	77,265	86,836	82,871	83,339

県債残高の推移

(単位:百万円)

<会計別>

	平成14年度末	平成15年度末	平成16年度末	平成17年度末	平成18年度末	平成19年度末	平成20年度末	平成21年度末	平成22年度末	平成23年度末	平成24年度末
一般会計	750,214	797,590	823,247	852,798	868,622	877,402	887,215	921,464	984,256	991,169	998,533
特別会計	67,620	65,828	62,820	59,558	56,038	52,790	51,632	48,646	46,538	43,946	36,365
企業会計	42,396	42,444	49,186	48,491	47,188	46,698	43,829	42,148	2,247	1,956	1,683
合計	860,230	905,862	935,253	960,847	971,848	976,890	982,676	1,012,258	1,033,041	1,037,071	1,036,581

※一般会計残高にはNTT債を含む。

※平成22年度末一般会計には地方独立行政法人化に伴い廃止された病院事業会計に係る企業債残高を含む。

※流域下水道事業特別会計(法非適用公営企業)は特別会計を含む。

<資金別(一般会計)>

	平成14年度末	平成15年度末	平成16年度末	平成17年度末	平成18年度末	平成19年度末	平成20年度末	平成21年度末	平成22年度末	平成23年度末	平成24年度末
政府資金	504,197	554,962	544,748	546,685	519,787	484,316	449,701	420,340	429,808	367,496	335,638
民間等資金	246,017	242,628	278,499	306,113	348,835	393,086	437,514	501,124	554,448	623,673	662,895
合計	750,214	797,590	823,247	852,798	868,622	877,402	887,215	921,464	984,256	991,169	998,533

<類型別(一般会計)>

	平成14年度末	平成15年度末	平成16年度末	平成17年度末	平成18年度末	平成19年度末	平成20年度末	平成21年度末	平成22年度末	平成23年度末	平成24年度末
通常債	694,560	700,626	703,247	715,613	712,882	708,252	703,008	701,326	719,646	699,692	684,534
臨時財政対策債等	55,654	96,964	120,000	137,185	155,740	169,150	184,207	220,138	264,610	291,477	313,999
合計	750,214	797,590	823,247	852,798	868,622	877,402	887,215	921,464	984,256	991,169	998,533

※NTT債については臨時財政対策債等に含めて計上している。

基金残高の推移

(単位:百万円)

①財源調整目的の基金

	平成15年度末	平成16年度末	平成17年度末	平成18年度末	平成19年度末	平成20年度末	平成21年度末	平成22年度末	平成23年度末	平成24年度末
財政調整基金	7,128	7,134	7,138	7,149	5,700	6,726	7,744	15,256	20,566	21,777
県債管理基金	21,919	20,127	19,135	19,152	18,224	17,157	14,377	15,733	21,598	24,309
公共施設整備等事業基金	26,478	25,092	24,103	24,124	23,213	20,495	25,343	21,994	20,056	19,072
小計(A)	55,525	52,353	50,376	50,425	47,137	44,378	47,464	52,983	62,220	65,158

②特定目的基金

	平成15年度末	平成16年度末	平成17年度末	平成18年度末	平成19年度末	平成20年度末	平成21年度末	平成22年度末	平成23年度末	平成24年度末
災害救助基金	500	500	500	501	504	507	509	510	511	512
宝石美術専門学校教育振興基金	63	63	63	63	63	63	63	63	63	63
県有林基金	2,347	2,209	2,070	2,024	1,893	1,932	1,812	1,764	1,735	1,608
ふるさとづくり基金	1,500	1,500	1,500	1,500	1,500	1,500	1,500	1,500	1,500	1,500
環境保全基金	809	809	809	809	810	809	810	810	810	810
地域福祉基金	2,545	2,526	2,508	2,498	2,495	2,540	2,541	2,541	2,545	2,544
森林整備担い手対策基金	1,404	1,404	1,404	1,404	1,404	1,404	1,404	1,404	1,404	1,404
中山間地域農村活性化基金	1,112	1,112	1,112	1,112	1,113	1,113	1,114	1,117	1,118	1,116
介護保険財政安定化基金	1,251	1,353	1,401	1,653	1,900	2,089	2,118	2,143	2,068	961
中山間地域等直接支払基金	530	267	354	149	80	35	42			
緊急地域雇用創出特別基金	2,511									
国民健康保険広域化等支援基金	268	399	399	400	2,881	1,037	1,136	1,382	1,683	1,988
森林整備地域活動支援基金	20	17	72	74	90	97	170	68	66	65
障害者自立支援対策臨時特例基金				1,058	521	1,308	1,978	1,395	745	343
後期高齢者医療財政安定化基金						217	435	667	899	1,154
安心こども基金						637	1,619	1,222	1,105	993
妊婦健康診査支援基金						503	362	256	215	
消費者行政活性化基金						200	159	115	51	46
ふるさと雇用再生特別基金						4,540	3,533	1,915		
緊急雇用創出事業臨時特例基金						1,930	6,186	5,350	3,507	3,527
介護職員処遇改善等臨時特例基金							2,742	1,674	344	408
介護基盤緊急整備等臨時特例基金							1,955	2,137	300	1,632
地域自殺対策緊急強化基金							100	61	92	103
森林整備加速化・林業再生基金							1,545	873	462	1,568
高校生修学支援基金							87	60	193	155
社会福祉施設等耐震化等臨時特例基金							608	275	266	266
グリーンニューディール基金							646	195		
医療施設耐震化臨時特例基金							1,879	378	853	0
地域医療再生臨時特例基金							5,000	4,297	5,927	3,678
子宮頸がん等ワクチン接種緊急促進臨時特例基金								675	538	
新しい公共支援基金								135	78	
森林環境保全基金										19
小計(B)	14,860	12,159	12,192	13,245	15,254	22,461	42,053	34,982	29,078	26,463

③定額運用基金

	平成15年度末	平成16年度末	平成17年度末	平成18年度末	平成19年度末	平成20年度末	平成21年度末	平成22年度末	平成23年度末	平成24年度末
自然保護基金	136	136	136	137	137	137	138	138	138	138
美術資料取得基金	1,387	1,409	1,431	1,452	1,469	1,487	1,504	1,522	1,540	1,554
土地開発基金	7,486	7,488	7,491	7,503	8,536	6,555	6,558	6,564	6,569	6,573
文学資料取得基金	250	250	250	250	250	250	250	250	251	251
歴史資料等取得基金	900	900	1,101	1,101	1,104	1,106	1,108	1,109	1,109	1,110
小計(C)	10,159	10,183	10,409	10,443	11,496	9,535	9,558	9,583	9,607	9,626

	平成15年度末	平成16年度末	平成17年度末	平成18年度末	平成19年度末	平成20年度末	平成21年度末	平成22年度末	平成23年度末	平成24年度末
合計(A)~(C)	80,544	74,695	72,977	74,113	73,887	76,374	99,075	97,548	100,905	101,247

貸借対照表
(平成24年3月31日現在)

(単位：千円)

借 方		貸 方	
[資産の部]		[負債の部]	
1 公共資産		1 固定負債	
(1) 有形固定資産		(1) 地方債	896,919,430
①生活インフラ・国土保全	1,860,464,551	(2) 長期未払金	
②教育	122,655,362	①物件の購入等	379,078
③福祉	23,221,611	②債務保証又は損失補償	0
④環境衛生	4,132,659	③その他	0
⑤産業振興	655,654,300	長期未払金計	379,078
⑥警察	16,314,093	(3) 退職手当引当金	122,121,257
⑦総務	21,079,168	(4) 損失補償等引当金	26,763,377
有形固定資産計	2,703,521,744	固定負債合計	1,046,183,142
(2) 売却可能資産	14,049,410	2 流動負債	
公共資産合計	2,717,571,154	(1) 翌年度償還予定地方債	84,669,930
2 投資等		(2) 短期借入金(翌年度繰上充用金)	0
(1) 投資及び出資金		(3) 未払金	363,167
①投資及び出資金	18,222,585	(4) 翌年度支払予定退職手当	11,748,044
②投資損失引当金	△ 377,733	(5) 賞与引当金	6,758,353
投資及び出資金計	17,844,852	流動負債合計	103,539,494
(2) 貸付金	66,282,067	負債合計	1,149,722,636
(3) 基金等		[純資産の部]	
①退職手当目的基金	0	1 公共資産等整備国補助金等	810,761,449
②その他特定目的基金	49,071,011	2 公共資産等整備一般財源等	1,527,995,947
③土地開発基金	6,604,865	3 その他一般財源等	△ 553,964,919
④その他定額運用基金	3,097,628	4 資産評価差額	4,022,713
⑤退職手当組合積立金	0	純資産合計	1,788,815,190
基金等計	58,773,504		
(4) 長期延滞債権	14,404,301		
(5) 回収不要・不能見込額	△ 2,466,012		
投資等合計	154,838,712		
3 流動資産			
(1) 現金預金			
①財政調整基金	20,565,672		
②減債基金	21,597,902		
③歳計現金	23,205,104		
現金預金計	65,368,678		
(2) 未収金			
①地方税	740,641		
②その他	464,718		
③回収不要・不能見込額	△ 446,077		
未収金計	759,282		
流動資産合計	66,127,960		
資 産 合 計	2,938,537,826	負債・純資産合計	2,938,537,826

※1 他団体及び民間への支出金により形成された資産	①生活インフラ・国土保全	217,315,253千円
	②教育	7,876,583千円
	③福祉	27,987,410千円
	④環境衛生	16,735,024千円
	⑤産業振興	93,952,272千円
	⑥警察	50,102千円
	⑦総務	6,192,623千円
	計	370,109,267千円
上の支出金に充当された財源	①国庫補助金等	61,124,657千円
	②地方債	164,918,452千円
	③一般財源等	144,066,158千円
	計	370,109,267千円
※2 債務負担行為に関する情報	①物件の購入等	32,266,051千円
	②債務保証又は損失補償	5,302,381千円
	(うち共同発行地方債に係るもの)	0千円
	③その他	5,315,457千円

※3 地方債残高(翌年度償還予定額を含む)のうち573,447,463千円については、償還時に地方交付税の算定の基礎に含まれることが見込まれているものです。

※4 普通会計の将来負担に関する情報

項目	金額	[内訳]	
		負債計上 【(翌年度償還予定)地方債・(長期)未払金・引当金】	注記 【契約債務・偶発債務】
普通会計の将来負担額	1,158,665,694千円		
[内訳] 普通会計地方債残高	981,892,313千円	981,589,360千円	
債務負担行為支出予定額	3,229,841千円	742,245千円	2,487,596千円
公営事業地方債負担見込額	12,910,862千円		12,910,862千円
一部事務組合等地方債負担見込額	0千円		0千円
退職手当負担見込額	133,869,301千円	133,869,301千円	
第三セクター等債務負担見込額	26,763,377千円	26,763,377千円	0千円
連結実質赤字額	0千円		
一部事務組合等実質赤字負担額	0千円		
基金等将来負担軽減資産	713,249,436千円		
[内訳] 地方債償還額等充当基金残高	75,310,402千円		
地方債償還額等充当繰入見込額	38,153,616千円		
地方債償還額等充当交付税見込額	599,785,418千円		
(差引)普通会計が将来負担すべき実質的な負債	445,416,258千円		

※5 有形固定資産のうち、土地は780,766,704千円です。また、有形固定資産の減価償却累計額は1,414,641,106千円です。

行政コスト計算書

〔自 平成23年4月 1日〕
〔至 平成24年3月31日〕

【経常行政コスト】

(単位：千円)

	総 額	(構成比率)	生活インフラ・国土保全	教育	福祉	環境衛生	産業振興	警察	総務	議会	支払利息	回収不要・不能見込計上額	その他
1	(1)人件費	104,892,278	31.2%	4,289,485	64,701,492	3,192,227	3,004,433	7,710,471	14,964,321	6,290,665	739,184		0
	(2)退職手当引当金繰入等	10,630,004	3.2%	170,402	6,856,849	329,042	264,113	698,974	1,639,176	649,720	21,729		0
	(3)賞与引当金繰入額	6,758,352	1.9%	117,879	4,311,610	212,725	200,211	450,268	997,200	419,201	49,258		0
	小 計	122,280,634	36.3%	4,577,766	75,869,951	3,733,994	3,468,757	8,859,713	17,600,697	7,359,586	810,171		0
2	(1)物件費	20,286,468	6.0%	1,509,515	4,579,646	951,759	767,108	6,337,208	2,578,165	3,369,001	103,854		90,212
	(2)維持補修費	2,777,646	0.8%	2,134,708	92,196	4,890	960	367,735	66,002	111,155	0		
	(3)減価償却費	77,894,667	23.2%	40,272,364	3,149,464	411,896	185,528	32,442,050	631,544	802,021			
	小 計	100,958,781	30.1%	43,916,587	7,821,306	1,368,345	953,596	39,146,993	3,275,711	4,282,177	103,854		90,212
3	(1)社会保障給付	6,803,934	2.0%		83,456	5,554,243	1,166,235						
	(2)補助金等	75,736,237	22.5%	1,014,496	7,329,746	36,719,814	7,842,276	7,886,441	122,527	4,276,941	128,888		10,415,108
	(3)他会計等への支出額	2,156,123	0.6%	2,156,122	1	0	0	0	0	0			0
	(4)他団体への 公共資産整備補助金等	12,895,192	3.8%	4,631,622	82,713	2,880,573	1,378,617	3,326,841	0	594,826			0
	小 計	97,591,486	29.1%	7,802,240	7,495,916	45,154,630	10,387,128	11,213,282	122,527	4,871,767	128,888		10,415,108
4	(1)支払利息	14,337,072	4.3%								14,337,072		
	(2)回収不要・ 不能見込計上額	740,482	0.2%									740,482	
	(3)その他行政コスト	0	0.0%					0					0
	小 計	15,077,554	4.5%	0	0	0	0	0	0	0	14,337,072	740,482	0
経常行政コスト a	335,908,455		56,296,593	91,187,173	50,256,969	14,809,481	59,219,988	20,998,935	16,513,530	1,042,913	14,337,072	740,482	10,505,320
(構成比率)			16.8%	27.1%	15.0%	4.4%	17.6%	6.3%	4.9%	0.3%	4.3%	0.2%	3.1%

【経常収益】

													一般財源 振替額	
1 使用料・手数料 b	7,399,813		829,190	145,162	582,530	172,015	255,581	1,058,702	88,820	0	197,715		0	4,070,098
2 分担金・負担金・寄附金 c	3,844,811		766,663	11,962	814,579	144	2,227,483	0	21,317	0	0		0	2,663
経常収益合計 (b + c) d	11,244,624		1,595,853	157,124	1,397,109	172,159	2,483,064	1,058,702	110,137	0	197,715		0	4,072,761
d/a	3.35%		2.8%	0.2%	2.8%	1.2%	4.2%	5.0%	0.7%	0.0%	1.4%		0.0%	
(差引)純経常行政コスト a-d	324,663,831		54,700,740	91,030,049	48,859,860	14,637,322	56,736,924	19,940,233	16,403,393	1,042,913	14,139,357	740,482	10,505,320	△ 4,072,761

純資産変動計算書

〔 自 平成23年4月 1日
至 平成24年3月31日 〕

(単位:千円)

	純資産合計	公共資産等整備 国補助金等	公共資産等整備 一般財源等	その他 一般財源等	資産評価差額
期首純資産残高	1,807,452,158	817,599,711	1,532,806,624	△ 544,734,962	1,780,785
純経常行政コスト	△ 324,663,831			△ 324,663,831	
一般財源					
地方税	92,812,432			92,812,432	
地方交付税	132,659,928			132,659,928	
その他行政コスト充当財源	9,046,892			9,046,892	
補助金等受入	69,947,804	32,049,979		37,897,825	
臨時損益					
災害復旧事業費	△ 2,586,144			△ 2,586,144	
公共資産除売却損益	△ 1,747,064			△ 1,747,064	
投資損失	△ 121,225			△ 121,225	
損失補償等引当金繰入等	1,766,748			1,766,748	
科目振替					
公共資産整備への財源投入			23,601,603	△ 23,601,603	
公共資産処分による財源増		0	0	2,005,564	△ 2,005,564
貸付金・出資金等への財源投入			39,585,733	△ 39,585,733	
貸付金・出資金等の回収等による財源増		△ 9,486,170	△ 51,203,000	60,689,170	
減価償却による財源増		△ 29,402,071	△ 59,167,028	88,569,099	
地方債償還等に伴う財源振替			42,372,015	△ 42,372,015	
資産評価替えによる変動額	4,247,492				4,247,492
無償受贈資産受入	0				0
その他	0		0	0	
期末純資産残高	1,788,815,190	810,761,449	1,527,995,947	△ 553,964,919	4,022,713

資金収支計算書

〔自 平成23年4月 1日〕
〔至 平成24年3月31日〕

(単位:千円)

1 経常的収支の部	
人件費	121,981,103
物件費	20,286,468
社会保障給付	6,803,934
補助金等	75,736,237
支払利息	14,337,072
他会計等への事務費等充当財源繰出支出	49,117
その他支出	5,363,790
支出合計	244,557,721
地方税	92,924,056
地方交付税	132,659,928
国補助金等	32,866,297
使用料・手数料	6,423,431
分担金・負担金・寄附金	884,575
諸収入	3,319,081
地方債発行額	41,026,517
基金取崩額	13,651,288
その他収入	15,237,407
収入合計	338,992,580
経常的収支額	94,434,859

2 公共資産整備収支の部	
公共資産整備支出	80,906,293
公共資産整備補助金等支出	12,895,192
他会計等への建設費充当財源繰出支出	34,823
支出合計	93,836,308
国補助金等	28,550,624
地方債発行額	34,713,283
基金取崩額	3,449,476
その他収入	3,198,734
収入合計	69,912,117
公共資産整備収支額	△ 23,924,191

3 投資・財務的収支の部	
投資及び出資金	818,460
貸付金	48,305,359
基金積立額	20,433,840
定額運用基金への繰出支出	23,585
他会計等への公債費充当財源繰出支出	2,072,183
地方債償還額	66,138,417
長期未払金支払支出	579,837
支出合計	138,371,681
国補助金等	8,530,883
貸付金回収額	51,816,536
基金取崩額	0
地方債発行額	773,000
公共資産等売却収入	258,500
その他収入	3,745,632
収入合計	65,124,551
投資・財務的収支額	△ 73,247,130

翌年度繰上充用金増減額	0
当年度歳計現金増減額	△ 3,509,462
期首歳計現金残高	26,714,566
期末歳計現金残高	23,205,104

※1 一時借入金に関する情報

- ① 資金収支計算書には一時借入金の増減は含まれていません。
- ② 平成23年度における一時借入金の借入限度額は50,000,000千円です。
- ③ 支払利息のうち、一時借入金利子は873千円です。

※2 基礎的財政収支(プライマリーバランス)に関する情報

収入総額	473,256,248 千円
地方債発行額	△ 75,739,800
財政調整基金等取崩額	△ 0
支出総額	△ 476,765,710
地方債元利償還額	80,393,926
財政調整基金等積立額	11,174,846
基礎的財政収支	12,319,510 千円

連結貸借対照表
(平成24年3月31日現在)

(単位:千円)

借 方		貸 方	
[資産の部]		[負債の部]	
1 公共資産		1 固定負債	
(1) 有形固定資産		(1) 地方公共団体	
①生活インフラ・国土保全	2,026,532,808	①普通会計地方債	896,919,430
②教育	130,657,907	②公営事業地方債	55,908,260
③福祉	23,718,021	地方公共団体計	952,827,690
④環境衛生	40,001,755	(2) 関係団体	
⑤産業振興	698,191,550	①一部事務組合・広域連合地方債	0
⑥警察	16,314,093	②地方三公社長期借入金	13,481,534
⑦総務	21,078,168	③第三セクター等長期借入金	9,674,145
⑧収益事業	4,218	関係団体計	23,155,679
⑨その他	1,833	(3) 長期未払金	4,635,857
有形固定資産計	2,956,501,353	(4) 引当金	132,305,638
(2) 無形固定資産	694,018	(うち退職手当等引当金)	129,888,663
(3) 売却可能資産	14,049,410	(うちその他の引当金)	2,416,975
公共資産合計	2,971,244,779	(5) その他	4,612,911
		固定負債合計	1,117,537,775
2 投資等		2 流動負債	
(1) 投資及び出資金	8,456,844	(1) 翌年度償還予定額	
(2) 貸付金	43,950,197	①地方公共団体	88,534,014
(3) 基金等	72,621,657	②関係団体	1,097,381
(4) 長期延滞債権	14,493,160	翌年度償還予定額計	89,631,395
(5) その他	1,711,703	(2) 短期借入金(翌年度繰上充用金を含む)	2,758,338
(6) 回収不能見込額	△ 3,266,956	(3) 未払金	4,161,397
投資等合計	137,966,605	(4) 翌年度支払予定退職手当	11,776,492
		(5) 賞与引当金	7,385,569
3 流動資産		(6) その他	875,594
(1) 現金	47,031,715	流動負債合計	116,568,785
(2) 未収金	7,430,962		
(3) 販売用不動産	1,298,951	負債合計	1,234,106,560
(4) その他	45,758,396		
(5) 回収不能見込額	△ 1,043,340		
流動資産合計	100,476,684		
		純資産合計	1,976,045,568
4 繰延勘定	464,060		
		負債及び純資産合計	3,210,152,128
資産合計	3,210,152,128		

※1 債務負担行為に関する情報

①物件の購入等	25,545,644 千円
②債務保証又は損失補償	15,082 千円
(うち共同発行地方債に係るもの)	0 千円)
③その他	5,064,232 千円

※2 普通会計地方債および公営事業地方債残高(翌年度償還予定額を含む)のうち599,785,418千円については、償還時に地方交付税の算定の基礎に含まれることが見込まれているものです。

連結行政コスト計算書

自平成23年4月1日
至平成24年3月31日

【経常行政コスト】

(単位:千円)

	総額	(構成比率)	生活インフラ・国土保全	教育	福祉	環境衛生	産業振興	警察	総務	議会	支払利息	回収不能見込計上額	その他
1 (1)人件費	118,879,010	32.0%	5,814,390	66,445,362	4,467,067	11,322,917	8,570,528	14,966,525	6,553,037	739,184			0
(2)退職手当等引当金繰入等	10,914,089	2.9%	289,132	6,965,237	331,814	264,410	751,058	1,639,176	651,534	21,729			0
(3)賞与引当金繰入額	6,933,589	1.9%	122,253	4,321,259	339,734	200,211	475,439	997,200	428,235	49,258			0
小計	136,726,688	36.8%	6,225,775	77,731,858	5,138,615	11,787,538	9,797,025	17,602,901	7,632,806	810,171			0
2 (1)物件費	31,653,503	8.5%	3,969,202	4,616,956	1,312,359	8,481,371	6,991,414	2,590,230	3,497,905	103,854			90,212
(2)維持補修費	4,467,660	1.2%	3,691,156	163,259	10,728	2,255	413,167	66,002	121,093	0			
(3)減価償却費	87,449,056	23.5%	46,417,855	3,246,214	507,514	2,990,042	32,851,997	631,560	803,874	0			
小計	123,570,219	33.2%	54,078,213	8,026,429	1,830,601	11,473,668	40,256,578	3,287,792	4,422,872	103,854	0		90,212
3 (1)社会保障給付	6,803,934	1.8%		83,466	5,554,243	1,166,235							
(2)補助金等	70,858,438	19.0%	750,309	6,254,862	36,719,176	4,352,048	7,814,808	122,527	4,300,712	128,888			10,415,108
(3)他会計等への支出額	2,678	0.0%	0	1	0	0	2,677	0	0	0			0
(4)他団体への公共資産整備補助金等	12,895,192	3.5%	4,631,622	82,713	2,880,573	1,378,517	3,326,841	0	594,826	0			0
小計	90,560,242	24.3%	5,381,931	6,421,032	45,153,992	6,896,900	11,144,326	122,527	4,895,538	128,888			10,415,108
4 (1)支払利息	15,764,326	4.2%									15,764,326		
(2)回収不能見込計上額	978,712	0.3%										978,712	
(3)その他行政コスト	4,678,833	1.4%	127,751	28,096	228	1,480,486	3,040,207	65	2,000	0			0
小計	21,421,871	5.9%	127,751	28,096	228	1,480,486	3,040,207	65	2,000	0	15,764,326	978,712	0
経常行政コスト a	372,279,020		65,813,670	92,207,415	52,123,436	31,638,592	64,238,136	21,013,285	16,953,216	1,042,913	15,764,326	978,712	10,505,320
(構成比率)			17.7%	24.8%	14.0%	8.5%	17.3%	5.6%	4.6%	0.3%	4.2%	0.3%	2.8%

【経常収益】

													一般財源振替額	
1 使用料・手数料	7,573,701		825,061	323,179	582,530	172,015	255,581	1,058,702	88,820	0	197,715		0	4,070,098
2 分担金・負担金・寄附金	4,684,875		1,217,565	25,249	819,057	27,957	2,546,934	6,597	38,853	0	0		0	2,663
3 保険料	0				0									
4 事業収益	28,428,669		4,750,266	181,689	1,843,095	17,192,541	4,071,013	0	390,752	0	△ 627		0	
5 その他特定行政サービス収入	4,520,150		2,442,928	738,598	435,453	364,325	496,970	10,079	36,997	0	△ 5,200		0	0
経常収益 b	47,207,742		9,235,820	1,268,715	3,660,075	19,757,185	7,370,498	1,075,378	555,422	0	191,888		0	4,072,761
b/a	12.7%		14.0%	1.4%	7.1%	62.4%	11.5%	5.1%	3.3%	0.0%	1.2%		0.0%	
(差引)純経常行政コスト a-b	325,071,278		56,577,850	90,938,700	48,443,361	11,881,407	56,867,638	19,937,907	16,397,794	1,042,913	15,572,438	978,712	10,505,320	△ 4,072,761

連結純資産変動計算書

〔 自 平成23年4月 1 日 〕
〔 至 平成24年3月31日 〕

(単位:千円)

	純資産合計
期首純資産残高	1,996,240,903
純経常行政コスト	△ 325,071,278
一般財源	
地方税	92,812,432
地方交付税	132,659,928
その他行政コスト充当財源	9,032,735
補助金等受入	71,518,645
臨時損益	
災害復旧事業費	△ 2,586,144
公共資産除売却損益	△ 1,849,311
投資損失	△ 47,472
収益事業純損失	0
その他臨時損益	△ 536,011
出資の受入・新規設立	△ 302,727
資産評価替えによる変動額	4,531,469
無償受贈資産受入	11,520
その他	△ 369,121
期末純資産残高	1,976,045,568

連結資金収支計算書

〔自平成23年4月1日
至平成24年3月31日〕

(単位:千円)

1 経常的収支の部	
人件費	135,993,513
物件費	29,815,938
社会保障給付	6,803,934
補助金等	70,785,389
支払利息	15,783,201
その他支出	10,268,005
支出合計	269,449,980
地方税	92,924,056
地方交付税	132,659,928
国県補助金等	35,124,908
使用料・手数料	6,419,302
分担金・負担金・寄附金	1,743,844
保険料	0
事業収入	28,371,667
諸収入	3,511,284
地方債発行額	40,253,517
長期借入金借入額	338,377
短期借入金増加額	10,000
基金取崩額	13,656,520
その他収入	17,941,277
収入合計	372,954,680
経常的収支額	103,504,700

2 公共資産整備収支の部	
公共資産整備支出	82,194,681
公共資産整備補助金等支出	14,571,959
地方独立行政法人公共資産整備支出	939,423
一部事務組合・広域連合公共資産整備支出	0
地方三公社公共資産整備支出	57,479
第三セクター等公共資産整備支出	1,377,038
その他支出	0
支出合計	99,140,580
国県補助金等	29,782,475
地方債発行額	35,149,283
長期借入金借入額	304,926
基金取崩額	3,449,476
その他収入	3,443,767
収入合計	72,129,927
公共資産整備収支額	△ 27,010,653

3 投資・財務的収支の部	
投資及び出資金	819,017
貸付金	46,186,742
基金積立額	20,956,256
定額運用基金への繰出支出	23,594
地方債償還額	68,032,887
長期借入金返済額	8,791,941
短期借入金減少額	46,700
長期未払金支払支出	579,837
収益事業純支出	0
その他支出	872,820
支出合計	146,309,794
国県補助金等	8,543,933
貸付金回収額	42,287,614
基金取崩額	1,088,070
地方債発行額	773,000
長期借入金借入額	3,082,144
公共資産等売却収入	720,218
収益事業純収入	60,009
その他収入	4,301,920
収入合計	60,856,908
投資・財務的収支額	△ 85,452,886

翌年度繰上充用金増減額	0
当年度資金増減額	△ 8,958,839
期首資金残高	55,990,554
経費負担割合変更に伴う差額	0
期末資金残高	47,031,715

公営企業会計決算の推移

(単位：百万円)

	平成22年度				平成23年度				平成24年度			
	収益的収支		資本的収支		収益的収支		資本的収支		収益的収支		資本的収支	
電気事業	収入	3,656	収入	141	収入	3,682	収入	198	収入	3,574	収入	67
	支出	3,089	支出	1,212	支出	3,158	支出	1,290	支出	3,193	支出	864
	差引	567	差引	▲ 1,071	差引	524	差引	▲ 1,092	差引	381	差引	▲ 797
温泉事業	収入	159	収入	0	収入	137	収入	0	収入	138	収入	0
	支出	130	支出	24	支出	124	支出	43	支出	127	支出	29
	差引	29	差引	▲ 24	差引	13	差引	▲ 43	差引	11	差引	▲ 29
地域振興事業	収入	130	収入	0	収入	126	収入	0	収入	138	収入	0
	支出	203	支出	40	支出	208	支出	48	支出	161	支出	65
	差引	▲ 73	差引	▲ 40	差引	▲ 82	差引	▲ 48	差引	▲ 23	差引	▲ 65

<会計の概要>

電気事業 早川水系、笛吹川水系など21の水力発電所を運営しています。

温泉事業 笛吹市石和地区において、温泉給湯事業を運営しています。

地域振興事業 ハヶ岳南麓で「丘の公園」（総合スポーツ・レクリエーション施設、温泉利用施設、休憩施設）を運営しています。

地方三公社の決算状況

(単位：百万円)

公 社 名		土地開発公社			道路公社			住宅供給公社			
		平成22年度	平成23年度	平成24年度	平成22年度	平成23年度	平成24年度	平成22年度	平成23年度	平成24年度	
出資状況	出資団体数	1	1	1	2	2	2	1	1	1	
	出資金額	総額	20	20	20	1,225	1,225	1,225	10	10	10
		当該団体	20	20	20	613	613	613	10	10	10
		その他団体				612	612	612			
貸借対照表	資産	流動資産	2,493	2,318	2,178	706	706	481	427	427	436
		固定資産	170	119	81	4,934	4,934	4,985	7,776	7,776	7,519
		繰延資産									
		資産合計	2,663	2,437	2,259	5,640	5,640	5,466	8,203	8,203	7,955
	負債	流動負債	8,248	8,052	8,756	103	103	143	238	238	152
		固定負債	1,564	1,402	941	1,634	1,634	1,434	11,872	11,872	11,603
		特別法上の引当金等				2,198	2,198	2,454			
		負債合計	9,812	9,454	9,697	3,935	3,935	4,031	12,110	12,110	11,755
	資本	資本金	20	20	20	1,225	1,225	1,225	10	10	10
		剰余金	▲ 7,169	▲ 7,037	▲ 7,458	480	480	210	▲ 3,917	▲ 3,917	▲ 3,810
		法定準備金									
		資本合計	▲ 7,149	▲ 7,017	▲ 7,438	1,705	1,705	1,435	▲ 3,907	▲ 3,907	▲ 3,800
	負債・資本合計		2,663	2,437	2,259	5,640	5,640	5,466	8,203	8,203	7,955
損益計算書	経常損益	営業収益 (a)	570	75	38	949	949	844	1,040	1,040	856
		営業費用 (b)	708	75	38	940	940	690	1,054	1,054	752
		一般管理費 (c)	41	27	33	32	32	29	24	24	38
		営業利益 (d=a-b-c)	▲ 179	▲ 27	▲ 33	▲ 23	▲ 23	125	▲ 38	▲ 38	66
		営業外収益 (e)	216	215	217	1	1	1	292	292	249
		営業外費用 (f)	16	11	12	29	29	23	42	42	20
		経常利益 (g=d+e-f)	21	177	172	▲ 51	▲ 51	103	212	212	295
	特別損失	特別利益 (h)			9	153	153	142			
		特別損失 (i)		44	602			101			462
		特定準備金計上前利益 (j=g+h-i)	21	133	▲ 421	102	102	144	212	212	▲ 167
		特定準備金取崩 (k)									
		特定準備金繰入 (l)									
		法人税等 (m)									
当期利益 (n=g+h-l-m)		21	133	▲ 421	102	102	144				
住宅供給公社については (n=j+k-l-m)							212	212	▲ 167		

(注) 項目ごとに表示単位未満を四捨五入しており、端数調整をしていないため、合計等と一致しない場合がある。

出資法人の経営状況・県の支援（平成24年度）

（単位：百万円）

	経常損益	純資産又は 正味財産	県からの 出資金	県からの 補助金	県からの 貸付金	県からの債務 保証に係る 債務残高	県からの損失 補償に係る 債務残高	一般会計等 負担見込額	備考
山梨県土地開発公社	172	▲ 7,438	20	201		9,403		7,987	
山梨総合研究所	▲ 5	621	200	5					
ふるさと財団	▲ 1	506	300						
やまなみ文化基金	1	302	300						
やまなし文化学習協会	▲ 1	98	15						
山梨県青少年協会	12	120	20						
小佐野記念財団	0	322	300						
山梨県国際交流協会	4	283	200	4					
山梨県私学教育振興会	78	272	100	116					
山梨県機器移補推進財団	0	39	10	1					
山梨県アイバンク	0	53	5	1					
山梨県生活衛生営業指導センター	▲ 1	7	2	17					
山梨県健康管理事業団	20	823	0	5					
やまなし環境財団	0	491	479						
山梨県環境整備事業団	▲ 5	918	10	592			2,344	2,110	
山梨県緑化推進機構	3	1,160	300						
山梨県林業公社	320	79	1	625	15,211		7,434	6,691	
清里の森管理公社	▲ 2	47	5						
やまなし産業支援機構	0	3,240	174	114	5,816		2,200		
山梨県甲府・国中地域地場産業振興センター	458	844	10	12					
山梨県富士川地域地場産業振興センター	▲ 1	286	14	20					
山梨県郡内地域地場産業振興センター	▲ 11	237	14	16					
山梨県農業振興公社	7	678	600	18	33		181	163	
山梨県農業用廃プラスチック処理センター	▲ 1	50	15						
山梨県子牛育成協会	▲ 8	45	10						
山梨県畜産協会	1	36	88	2					
山梨県馬事振興センター	▲ 2	316	0	25					
山梨県食肉流通センター	12	186	150						
山梨県道路公社	11	1,431	613		323	941			
山梨県下水道公社	▲ 9	118	37						
山梨県住宅供給公社	295	▲ 3,800	10	240			10,493	9,444	
山梨みどり奨学会	▲ 4	2,137	16	10					
山梨県暴力追放運動推進センター	1	601	300						
山梨県体育協会	41	1,066	200	169					
山梨県立大学	91	6,901	7,152	1,023					
山梨県立病院機構	1,821	3,125	243	3,791	33,830				
計			11,913	7,007	55,213	10,344	22,652	26,395	

（注）損益計算書を作成していない民法法人は「経常損益」の欄には当期正味財産増減額を表示している。

債務保証・損失補償の状況

(単位：百万円)

債務保証・損失補償先	平成24年度末残高	主な内容
三公社	20,837	
山梨県土地開発公社	9,403	・事業資金に係る債務保証
山梨県道路公社	941	・事業資金に係る債務保証
山梨県住宅供給公社	10,493	・事業資金に係る損失補償
三公社以外の主な出資法人	12,159	
山梨県環境整備事業団	2,344	・事業資金に係る損失補償 ・廃棄物最終処分場整備に係る損失補償
山梨県林業公社	7,434	・事業資金に係る損失補償 ・造林資金に係る損失補償
やまなし産業支援機構	2,200	・設備貸与資金などに係る損失補償
山梨県農業振興公社	181	・事業資金に係る損失補償
	32,996	