



教育・文化 **大学・短期大学等進学率**




平成25年 **57.4%** (H25.5.1現在)
資料:学校基本調査報告書

教育・文化 **出国者数**



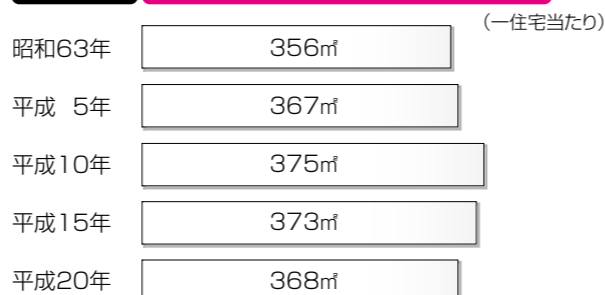
平成24年 **88,242人** (H25.6.30現在)
資料:出入国管理統計年報

生活環境 **持ち家住宅率**



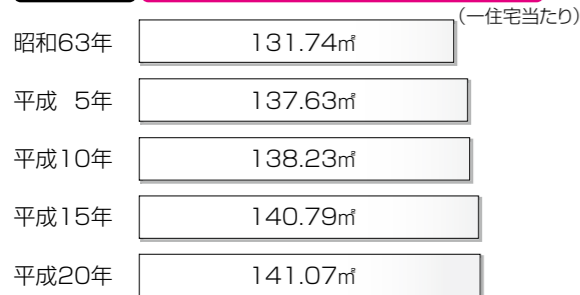
平成20年 **69.4%** (H20.10.1現在)
資料:住宅・土地統計調査報告

生活環境 **一戸建て持ち家住宅の敷地面積**



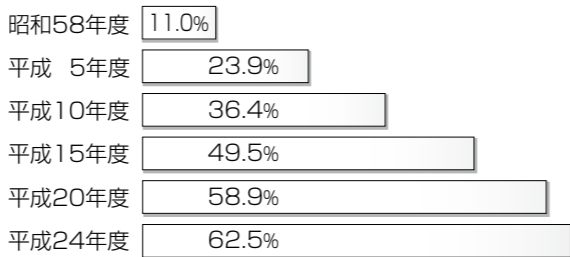
平成20年 **368㎡** (H20.10.1現在)
資料:住宅・土地統計調査報告

生活環境 **持ち家住宅の延べ面積**




平成20年 **141.07㎡** (H20.10.1現在)
資料:住宅・土地統計調査報告

生活環境 **下水道普及率**



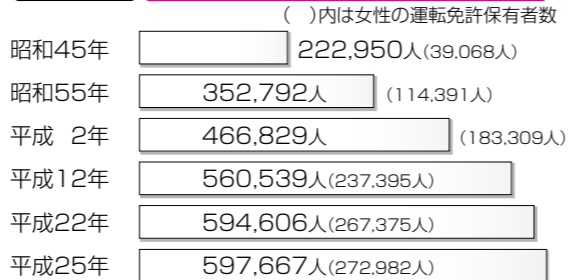
平成24年度 **62.5%** (H25.3.31現在)
資料:下水道課調べ

生活環境 **自動車保有台数**



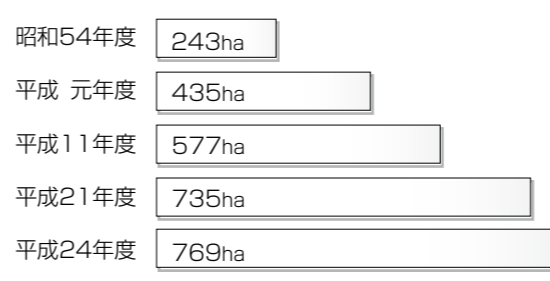
平成25年 **746,357台** (H25.12.31現在)
資料:関東運輸局調べ

生活環境 **運転免許保有者数**



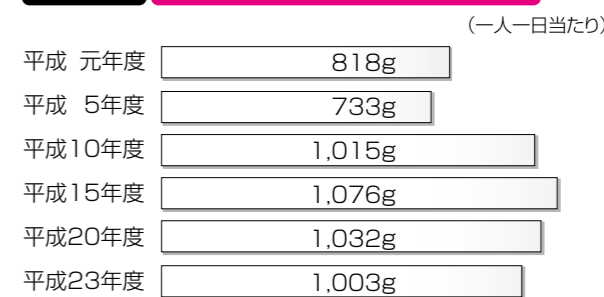
平成25年 **597,667人** (H25.12.31現在)
(272,982人) 資料:運転免許課調べ

生活環境 **都市公園面積**




平成24年度 **769ha** (H25.3.31現在)
資料:都市公園整備現況調査

生活環境 **ごみ排出量**



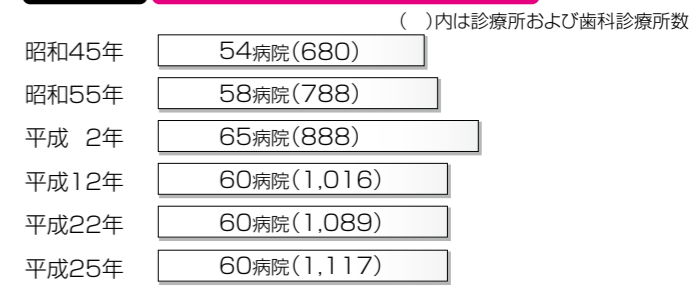
平成23年度 **1,003g** (H24.3.31現在)
資料:山梨の一般廃棄物

生活環境 **ごみリサイクル率**



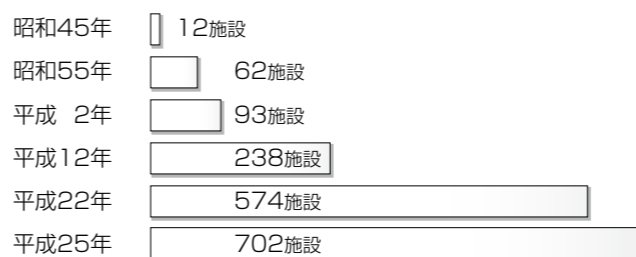
平成23年度 **17.5%** (H24.3.31現在)
資料:山梨の一般廃棄物

医療・福祉 **病院・診療所数**



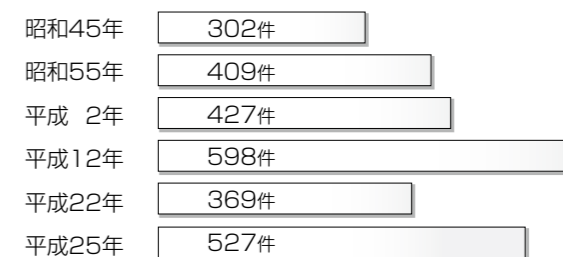
平成25年 **60病院(1,117)** (H25.10.31現在)
資料:医療施設動態調査月報(概数)

医療・福祉 **老人福祉施設数**




平成25年 **702施設** (H25.11.1現在)
資料:長寿社会課調べ

安全 **火災発生件数**



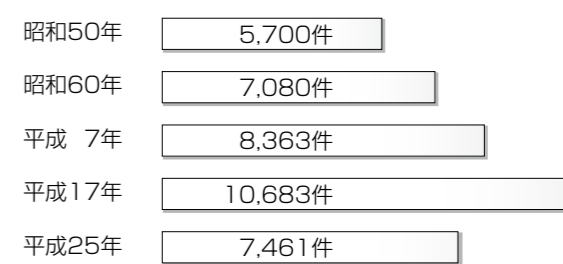
平成25年 **527件** (H25.12.31現在)
資料:火災報告

安全 **交通事故発生件数**



平成25年 **5,067件** (H25.12.31現在)
資料:交通企画課調べ

安全 **刑法犯罪認知件数**



平成25年 **7,461件** (H25.12.31現在)
資料:捜査第一課調べ