

令和5年度山梨県造林補助事業  
標準単価一覧表

当初単価適用 R5.4.1～

第1回単価改定 R5.12.1～

第2回単価改定 R6.1～

山梨県

1. 労務単価

令和5年度公共工事設計労務単価	
普通作業員	23,800円
特殊作業員	25,700円
土木一般世話役	27,800円
特殊運転手	27,700円
軽作業員	16,100円
交通誘導警備員	14,200円

2. 直接費

直接費のうち共通仮設費については、次に掲げる費用とし、その額は直接費の合計額の8.4%（森林作業道の開設及び改良については10.7%）に相当する額とする。	
ア. 運搬費	事業の実行に必要な機械器具、車両等の運搬及び現場内における移動に要する費用
イ. 準備費	事業の実行に必要な準備及び後片付けに要する費用、丁張等に要する費用、伐開・除根・除草等に要する費用のうち直接費に含まれないもの
ウ. 安全費	事業の実行に必要な交通管理等に要する費用、安全施設等に要する費用、安全衛生管理等に要する費用、安全対策等に要する費用
エ. 役務費	土地の借上げ等に要する費用、電力、用水等の基本料金、そのほか施業上必要な役務等に要する費用
オ. 営繕費	現場事務所等の営繕に要する費用、労働者宿舍の営繕に要する費用、倉庫及び材料保管場の営繕に要する費用、監督官事務所、監督官宿舍の営繕に要する費用、火薬庫、火工品庫の営繕に要する費用、労働者の輸送に要する費用、工事監督に必要な車両及び舟艇に要する費用、前記に係る土地、建物の借上げに要する費用、そのほか施業上必要な営繕等に要する費用
カ. 測量設計費	事業の実行に必要な測量・設計に要する費用

3. 間接費

間接費のうち現場監督費については、事業の実行に直接必要な作業が現場労働者により実施された場合に限り加算できるものとし、その額は、標準単価の21%に相当する額とする。	
社会保険料等については、各申請箇所における労働者の社会保険加入状況に応じ、（表1）に示す点数を合計し、当該労働者数で除して算出される平均点数に応じて標準単価に（表2）に示す率を乗じた額を加算できるものとする。	
代理申請であっても、上記に該当する場合は間接費を加算することができる。	

（表1）

		加入している点数
労災保険		6点
雇用保険		1点
健康保険		5点
厚生年金保険		10点
退職金共済制度	中小企業退職金共済制度以外	2点
退職金共済制度	中小企業退職金共済制度	3点

（表2）

平均点数	加算率
1点以上 7点未満	3%
7点以上 13点未満	10%
13点以上 23点未満	13%
23点以上	18%

## 1 植栽及び保育等 標準単価

# 1. 植栽標準単価

(円)

樹種	最小	最大	苗木代	植穴掘付・植付	苗木運搬	共通仮設費8.4%	税抜き単価	消費税(直営)	消費税(請負)	標準単価(直営)	標準単価(請負)
スギ	3000本/ha		405,000	299,580	39,270	62,483	<b>806,333</b>	40,500	80,633	<b>846,833</b>	<b>886,966</b>
スギ	2900本/ha	2999本/ha	391,500	289,594	37,961	60,400	<b>779,455</b>	39,150	77,945	<b>818,605</b>	<b>857,400</b>
スギ	2800本/ha	2899本/ha	378,000	279,608	36,652	58,317	<b>752,577</b>	37,800	75,257	<b>790,377</b>	<b>827,834</b>
スギ	2700本/ha	2799本/ha	364,500	269,622	35,343	56,235	<b>725,700</b>	36,450	72,570	<b>762,150</b>	<b>798,270</b>
スギ	2600本/ha	2699本/ha	351,000	259,636	34,034	54,152	<b>698,822</b>	35,100	69,882	<b>733,922</b>	<b>768,704</b>
スギ	2500本/ha	2599本/ha	337,500	249,650	32,725	52,069	<b>671,944</b>	33,750	67,194	<b>705,694</b>	<b>739,138</b>
スギ	2400本/ha	2499本/ha	324,000	239,664	31,416	49,986	<b>645,066</b>	32,400	64,506	<b>677,466</b>	<b>709,572</b>
スギ	2300本/ha	2399本/ha	310,500	229,678	30,107	47,903	<b>618,188</b>	31,050	61,818	<b>649,238</b>	<b>680,006</b>
スギ	2200本/ha	2299本/ha	297,000	219,692	28,798	45,821	<b>591,311</b>	29,700	59,131	<b>621,011</b>	<b>650,442</b>
スギ	2100本/ha	2199本/ha	283,500	209,706	27,489	43,738	<b>564,433</b>	28,350	56,443	<b>592,783</b>	<b>620,876</b>
スギ	2000本/ha	2099本/ha	270,000	199,720	26,180	41,655	<b>537,555</b>	27,000	53,755	<b>564,555</b>	<b>591,310</b>
スギ	1900本/ha	1999本/ha	256,500	189,734	24,871	39,572	<b>510,677</b>	25,650	51,067	<b>536,327</b>	<b>561,744</b>
スギ	1800本/ha	1899本/ha	243,000	179,748	23,562	37,490	<b>483,800</b>	24,300	48,380	<b>508,100</b>	<b>532,180</b>
スギ	1700本/ha	1799本/ha	229,500	169,762	22,253	35,407	<b>456,922</b>	22,950	45,692	<b>479,872</b>	<b>502,614</b>
スギ	1600本/ha	1699本/ha	216,000	159,776	20,944	33,324	<b>430,044</b>	21,600	43,004	<b>451,644</b>	<b>473,048</b>
スギ	1500本/ha	1599本/ha	202,500	149,790	19,635	31,241	<b>403,166</b>	20,250	40,316	<b>423,416</b>	<b>443,482</b>
スギ	1400本/ha	1499本/ha	189,000	139,804	18,326	29,158	<b>376,288</b>	18,900	37,628	<b>395,188</b>	<b>413,916</b>
スギ	1300本/ha	1399本/ha	175,500	129,818	17,017	27,076	<b>349,411</b>	17,550	34,941	<b>366,961</b>	<b>384,352</b>
スギ	1200本/ha	1299本/ha	162,000	119,832	15,708	24,993	<b>322,533</b>	16,200	32,253	<b>338,733</b>	<b>354,786</b>
スギ	1100本/ha	1199本/ha	148,500	109,846	14,399	22,910	<b>295,655</b>	14,850	29,565	<b>310,505</b>	<b>325,220</b>
スギ	1000本/ha	1099本/ha	135,000	99,860	13,090	20,827	<b>268,777</b>	13,500	26,877	<b>282,277</b>	<b>295,654</b>

1. 植栽標準単価

(円)

樹種	最小	最大	苗木代	植穴掘付・植付	苗木運搬	共通仮設費8.4%	税抜き単価	消費税(直営)	消費税(請負)	標準単価(直営)	標準単価(請負)
ヒノキ	3000本/ha		411,000	299,580	39,270	62,987	812,837	41,100	81,283	853,937	894,120
ヒノキ	2900本/ha	2999本/ha	397,300	289,594	37,961	60,887	785,742	39,730	78,574	825,472	864,316
ヒノキ	2800本/ha	2899本/ha	383,600	279,608	36,652	58,788	758,648	38,360	75,864	797,008	834,512
ヒノキ	2700本/ha	2799本/ha	369,900	269,622	35,343	56,688	731,553	36,990	73,155	768,543	804,708
ヒノキ	2600本/ha	2699本/ha	356,200	259,636	34,034	54,589	704,459	35,620	70,445	740,079	774,904
ヒノキ	2500本/ha	2599本/ha	342,500	249,650	32,725	52,489	677,364	34,250	67,736	711,614	745,100
ヒノキ	2400本/ha	2499本/ha	328,800	239,664	31,416	50,389	650,269	32,880	65,026	683,149	715,295
ヒノキ	2300本/ha	2399本/ha	315,100	229,678	30,107	48,290	623,175	31,510	62,317	654,685	685,492
ヒノキ	2200本/ha	2299本/ha	301,400	219,692	28,798	46,190	596,080	30,140	59,608	626,220	655,688
ヒノキ	2100本/ha	2199本/ha	287,700	209,706	27,489	44,091	568,986	28,770	56,898	597,756	625,884
ヒノキ	2000本/ha	2099本/ha	274,000	199,720	26,180	41,991	541,891	27,400	54,189	569,291	596,080
ヒノキ	1900本/ha	1999本/ha	260,300	189,734	24,871	39,892	514,797	26,030	51,479	540,827	566,276
ヒノキ	1800本/ha	1899本/ha	246,600	179,748	23,562	37,792	487,702	24,660	48,770	512,362	536,472
ヒノキ	1700本/ha	1799本/ha	232,900	169,762	22,253	35,692	460,607	23,290	46,060	483,897	506,667
ヒノキ	1600本/ha	1699本/ha	219,200	159,776	20,944	33,593	433,513	21,920	43,351	455,433	476,864
ヒノキ	1500本/ha	1599本/ha	205,500	149,790	19,635	31,493	406,418	20,550	40,641	426,968	447,059
アカマツ	3000本/ha		315,000	299,580	39,270	54,923	708,773	31,500	70,877	740,273	779,650
アカマツ	2900本/ha	2999本/ha	304,500	289,594	37,961	53,092	685,147	30,450	68,514	715,597	753,661
アカマツ	2800本/ha	2899本/ha	294,000	279,608	36,652	51,261	661,521	29,400	66,152	690,921	727,673
アカマツ	2700本/ha	2799本/ha	283,500	269,622	35,343	49,431	637,896	28,350	63,789	666,246	701,685
アカマツ	2600本/ha	2699本/ha	273,000	259,636	34,034	47,600	614,270	27,300	61,427	641,570	675,697
アカマツ	2500本/ha	2599本/ha	262,500	249,650	32,725	45,769	590,644	26,250	59,064	616,894	649,708
アカマツ	2400本/ha	2499本/ha	252,000	239,664	31,416	43,938	567,018	25,200	56,701	592,218	623,719
アカマツ	2300本/ha	2399本/ha	241,500	229,678	30,107	42,107	543,392	24,150	54,339	567,542	597,731
アカマツ	2200本/ha	2299本/ha	231,000	219,692	28,798	40,277	519,767	23,100	51,976	542,867	571,743
アカマツ	2100本/ha	2199本/ha	220,500	209,706	27,489	38,446	496,141	22,050	49,614	518,191	545,755
アカマツ	2000本/ha	2099本/ha	210,000	199,720	26,180	36,615	472,515	21,000	47,251	493,515	519,766
アカマツ	1900本/ha	1999本/ha	199,500	189,734	24,871	34,784	448,889	19,950	44,888	468,839	493,777
アカマツ	1800本/ha	1899本/ha	189,000	179,748	23,562	32,954	425,264	18,900	42,526	444,164	467,790
アカマツ	1700本/ha	1799本/ha	178,500	169,762	22,253	31,123	401,638	17,850	40,163	419,488	441,801
アカマツ	1600本/ha	1699本/ha	168,000	159,776	20,944	29,292	378,012	16,800	37,801	394,812	415,813
アカマツ	1500本/ha	1599本/ha	157,500	149,790	19,635	27,461	354,386	15,750	35,438	370,136	389,824

# 1. 植栽標準単価

(円)

樹種	最小	最大	苗木代	植穴掘付・植付	苗木運搬	共通仮設費8.4%	税抜き単価	消費税(直営)	消費税(請負)	標準単価(直営)	標準単価(請負)
カラマツ	3000本/ha		348,000	299,580	39,270	57,695	<b>744,545</b>	34,800	74,454	<b>779,345</b>	<b>818,999</b>
カラマツ	2900本/ha	2999本/ha	336,400	289,594	37,961	55,772	<b>719,727</b>	33,640	71,972	<b>753,367</b>	<b>791,699</b>
カラマツ	2800本/ha	2899本/ha	324,800	279,608	36,652	53,849	<b>694,909</b>	32,480	69,490	<b>727,389</b>	<b>764,399</b>
カラマツ	2700本/ha	2799本/ha	313,200	269,622	35,343	51,925	<b>670,090</b>	31,320	67,009	<b>701,410</b>	<b>737,099</b>
カラマツ	2600本/ha	2699本/ha	301,600	259,636	34,034	50,002	<b>645,272</b>	30,160	64,527	<b>675,432</b>	<b>709,799</b>
カラマツ	2500本/ha	2599本/ha	290,000	249,650	32,725	48,079	<b>620,454</b>	29,000	62,045	<b>649,454</b>	<b>682,499</b>
カラマツ	2400本/ha	2499本/ha	278,400	239,664	31,416	46,156	<b>595,636</b>	27,840	59,563	<b>623,476</b>	<b>655,199</b>
カラマツ	2300本/ha	2399本/ha	266,800	229,678	30,107	44,233	<b>570,818</b>	26,680	57,081	<b>597,498</b>	<b>627,899</b>
カラマツ	2200本/ha	2299本/ha	255,200	219,692	28,798	42,309	<b>545,999</b>	25,520	54,599	<b>571,519</b>	<b>600,598</b>
カラマツ	2100本/ha	2199本/ha	243,600	209,706	27,489	40,386	<b>521,181</b>	24,360	52,118	<b>545,541</b>	<b>573,299</b>
カラマツ	2000本/ha	2099本/ha	232,000	199,720	26,180	38,463	<b>496,363</b>	23,200	49,636	<b>519,563</b>	<b>545,999</b>
カラマツ	1900本/ha	1999本/ha	220,400	189,734	24,871	36,540	<b>471,545</b>	22,040	47,154	<b>493,585</b>	<b>518,699</b>
カラマツ	1800本/ha	1899本/ha	208,800	179,748	23,562	34,617	<b>446,727</b>	20,880	44,672	<b>467,607</b>	<b>491,399</b>
カラマツ	1700本/ha	1799本/ha	197,200	169,762	22,253	32,694	<b>421,909</b>	19,720	42,190	<b>441,629</b>	<b>464,099</b>
カラマツ	1600本/ha	1699本/ha	185,600	159,776	20,944	30,770	<b>397,090</b>	18,560	39,709	<b>415,650</b>	<b>436,799</b>
カラマツ	1500本/ha	1599本/ha	174,000	149,790	19,635	28,847	<b>372,272</b>	17,400	37,227	<b>389,672</b>	<b>409,499</b>
カラマツ	1400本/ha	1499本/ha	162,400	139,804	18,326	26,924	<b>347,454</b>	16,240	34,745	<b>363,694</b>	<b>382,199</b>
カラマツ	1300本/ha	1399本/ha	150,800	129,818	17,017	25,001	<b>322,636</b>	15,080	32,263	<b>337,716</b>	<b>354,899</b>
カラマツ	1200本/ha	1299本/ha	139,200	119,832	15,708	23,078	<b>297,818</b>	13,920	29,781	<b>311,738</b>	<b>327,599</b>
カラマツ	1100本/ha	1199本/ha	127,600	109,846	14,399	21,154	<b>272,999</b>	12,760	27,299	<b>285,759</b>	<b>300,298</b>
カラマツ	1000本/ha	1099本/ha	116,000	99,860	13,090	19,231	<b>248,181</b>	11,600	24,818	<b>259,781</b>	<b>272,999</b>

# 1. 植栽標準単価

(円)

樹種	最小	最大	苗木代	植穴掘付・植付	苗木運搬	共通仮設費8.4%	税抜き単価	消費税(直営)	消費税(請負)	標準単価(直営)	標準単価(請負)
シラベ	3000本/ha		534,000	299,580	39,270	73,319	<b>946,169</b>	53,400	94,616	<b>999,569</b>	<b>1,040,785</b>
シラベ	2900本/ha	2999本/ha	516,200	289,594	37,961	70,875	<b>914,630</b>	51,620	91,463	<b>966,250</b>	<b>1,006,093</b>
シラベ	2800本/ha	2899本/ha	498,400	279,608	36,652	68,431	<b>883,091</b>	49,840	88,309	<b>932,931</b>	<b>971,400</b>
シラベ	2700本/ha	2799本/ha	480,600	269,622	35,343	65,987	<b>851,552</b>	48,060	85,155	<b>899,612</b>	<b>936,707</b>
シラベ	2600本/ha	2699本/ha	462,800	259,636	34,034	63,543	<b>820,013</b>	46,280	82,001	<b>866,293</b>	<b>902,014</b>
シラベ	2500本/ha	2599本/ha	445,000	249,650	32,725	61,099	<b>788,474</b>	44,500	78,847	<b>832,974</b>	<b>867,321</b>
シラベ	2400本/ha	2499本/ha	427,200	239,664	31,416	58,655	<b>756,935</b>	42,720	75,693	<b>799,655</b>	<b>832,628</b>
シラベ	2300本/ha	2399本/ha	409,400	229,678	30,107	56,211	<b>725,396</b>	40,940	72,539	<b>766,336</b>	<b>797,935</b>
シラベ	2200本/ha	2299本/ha	391,600	219,692	28,798	53,767	<b>693,857</b>	39,160	69,385	<b>733,017</b>	<b>763,242</b>
シラベ	2100本/ha	2199本/ha	373,800	209,706	27,489	51,323	<b>662,318</b>	37,380	66,231	<b>699,698</b>	<b>728,549</b>
シラベ	2000本/ha	2099本/ha	356,000	199,720	26,180	48,879	<b>630,779</b>	35,600	63,077	<b>666,379</b>	<b>693,856</b>
シラベ	1900本/ha	1999本/ha	338,200	189,734	24,871	46,435	<b>599,240</b>	33,820	59,924	<b>633,060</b>	<b>659,164</b>
シラベ	1800本/ha	1899本/ha	320,400	179,748	23,562	43,991	<b>567,701</b>	32,040	56,770	<b>599,741</b>	<b>624,471</b>
シラベ	1700本/ha	1799本/ha	302,600	169,762	22,253	41,547	<b>536,162</b>	30,260	53,616	<b>566,422</b>	<b>589,778</b>
シラベ	1600本/ha	1699本/ha	284,800	159,776	20,944	39,103	<b>504,623</b>	28,480	50,462	<b>533,103</b>	<b>555,085</b>
シラベ	1500本/ha	1599本/ha	267,000	149,790	19,635	36,659	<b>473,084</b>	26,700	47,308	<b>499,784</b>	<b>520,392</b>
トウヒ	3000本/ha		393,000	299,580	39,270	61,475	<b>793,325</b>	39,300	79,332	<b>832,625</b>	<b>872,657</b>
トウヒ	2900本/ha	2999本/ha	379,900	289,594	37,961	59,426	<b>766,881</b>	37,990	76,688	<b>804,871</b>	<b>843,569</b>
トウヒ	2800本/ha	2899本/ha	366,800	279,608	36,652	57,377	<b>740,437</b>	36,680	74,043	<b>777,117</b>	<b>814,480</b>
トウヒ	2700本/ha	2799本/ha	353,700	269,622	35,343	55,327	<b>713,992</b>	35,370	71,399	<b>749,362</b>	<b>785,391</b>
トウヒ	2600本/ha	2699本/ha	340,600	259,636	34,034	53,278	<b>687,548</b>	34,060	68,754	<b>721,608</b>	<b>756,302</b>
トウヒ	2500本/ha	2599本/ha	327,500	249,650	32,725	51,229	<b>661,104</b>	32,750	66,110	<b>693,854</b>	<b>727,214</b>
トウヒ	2400本/ha	2499本/ha	314,400	239,664	31,416	49,180	<b>634,660</b>	31,440	63,466	<b>666,100</b>	<b>698,126</b>
トウヒ	2300本/ha	2399本/ha	301,300	229,678	30,107	47,131	<b>608,216</b>	30,130	60,821	<b>638,346</b>	<b>669,037</b>
トウヒ	2200本/ha	2299本/ha	288,200	219,692	28,798	45,081	<b>581,771</b>	28,820	58,177	<b>610,591</b>	<b>639,948</b>
トウヒ	2100本/ha	2199本/ha	275,100	209,706	27,489	43,032	<b>555,327</b>	27,510	55,532	<b>582,837</b>	<b>610,859</b>
トウヒ	2000本/ha	2099本/ha	262,000	199,720	26,180	40,983	<b>528,883</b>	26,200	52,888	<b>555,083</b>	<b>581,771</b>
トウヒ	1900本/ha	1999本/ha	248,900	189,734	24,871	38,934	<b>502,439</b>	24,890	50,243	<b>527,329</b>	<b>552,682</b>
トウヒ	1800本/ha	1899本/ha	235,800	179,748	23,562	36,885	<b>475,995</b>	23,580	47,599	<b>499,575</b>	<b>523,594</b>
トウヒ	1700本/ha	1799本/ha	222,700	169,762	22,253	34,836	<b>449,551</b>	22,270	44,955	<b>471,821</b>	<b>494,506</b>
トウヒ	1600本/ha	1699本/ha	209,600	159,776	20,944	32,786	<b>423,106</b>	20,960	42,310	<b>444,066</b>	<b>465,416</b>
トウヒ	1500本/ha	1599本/ha	196,500	149,790	19,635	30,737	<b>396,662</b>	19,650	39,666	<b>416,312</b>	<b>436,328</b>

1. 植栽標準単価

(円)

樹種	最小	最大	苗木代	植穴掘付・植付	苗木運搬	共通仮設費8.4%	税抜き単価	消費税(直営)	消費税(請負)	標準単価(直営)	標準単価(請負)
ハンノキ	3000本/ha		321,000	299,580	39,270	55,427	715,277	32,100	71,527	747,377	786,804
ハンノキ	2900本/ha	2999本/ha	310,300	289,594	37,961	53,579	691,434	31,030	69,143	722,464	760,577
ハンノキ	2800本/ha	2899本/ha	299,600	279,608	36,652	51,732	667,592	29,960	66,759	697,552	734,351
ハンノキ	2700本/ha	2799本/ha	288,900	269,622	35,343	49,884	643,749	28,890	64,374	672,639	708,123
ハンノキ	2600本/ha	2699本/ha	278,200	259,636	34,034	48,037	619,907	27,820	61,990	647,727	681,897
ハンノキ	2500本/ha	2599本/ha	267,500	249,650	32,725	46,189	596,064	26,750	59,606	622,814	655,670
ハンノキ	2400本/ha	2499本/ha	256,800	239,664	31,416	44,341	572,221	25,680	57,222	597,901	629,443
ハンノキ	2300本/ha	2399本/ha	246,100	229,678	30,107	42,494	548,379	24,610	54,837	572,989	603,216
ハンノキ	2200本/ha	2299本/ha	235,400	219,692	28,798	40,646	524,536	23,540	52,453	548,076	576,989
ハンノキ	2100本/ha	2199本/ha	224,700	209,706	27,489	38,799	500,694	22,470	50,069	523,164	550,763
ハンノキ	2000本/ha	2099本/ha	214,000	199,720	26,180	36,951	476,851	21,400	47,685	498,251	524,536
ハンノキ	1900本/ha	1999本/ha	203,300	189,734	24,871	35,104	453,009	20,330	45,300	473,339	498,309
ハンノキ	1800本/ha	1899本/ha	192,600	179,748	23,562	33,256	429,166	19,260	42,916	448,426	472,082
ハンノキ	1700本/ha	1799本/ha	181,900	169,762	22,253	31,408	405,323	18,190	40,532	423,513	445,855
ハンノキ	1600本/ha	1699本/ha	171,200	159,776	20,944	29,561	381,481	17,120	38,148	398,601	419,629
ハンノキ	1500本/ha	1599本/ha	160,500	149,790	19,635	27,713	357,638	16,050	35,763	373,688	393,401
クリ	3000本/ha		666,000	299,580	39,270	84,407	1,089,257	66,600	108,925	1,155,857	1,198,182
クリ	2900本/ha	2999本/ha	643,800	289,594	37,961	81,593	1,052,948	64,380	105,294	1,117,328	1,158,242
クリ	2800本/ha	2899本/ha	621,600	279,608	36,652	78,780	1,016,640	62,160	101,664	1,078,800	1,118,304
クリ	2700本/ha	2799本/ha	599,400	269,622	35,343	75,966	980,331	59,940	98,033	1,040,271	1,078,364
クリ	2600本/ha	2699本/ha	577,200	259,636	34,034	73,153	944,023	57,720	94,402	1,001,743	1,038,425
クリ	2500本/ha	2599本/ha	555,000	249,650	32,725	70,339	907,714	55,500	90,771	963,214	998,485
クリ	2400本/ha	2499本/ha	532,800	239,664	31,416	67,525	871,405	53,280	87,140	924,685	958,545
クリ	2300本/ha	2399本/ha	510,600	229,678	30,107	64,712	835,097	51,060	83,509	886,157	918,606
クリ	2200本/ha	2299本/ha	488,400	219,692	28,798	61,898	798,788	48,840	79,878	847,628	878,666
クリ	2100本/ha	2199本/ha	466,200	209,706	27,489	59,085	762,480	46,620	76,248	809,100	838,728
クリ	2000本/ha	2099本/ha	444,000	199,720	26,180	56,271	726,171	44,400	72,617	770,571	798,788
クリ	1900本/ha	1999本/ha	421,800	189,734	24,871	53,458	689,863	42,180	68,986	732,043	758,849
クリ	1800本/ha	1899本/ha	399,600	179,748	23,562	50,644	653,554	39,960	65,355	693,514	718,909
クリ	1700本/ha	1799本/ha	377,400	169,762	22,253	47,830	617,245	37,740	61,724	654,985	678,969
クリ	1600本/ha	1699本/ha	355,200	159,776	20,944	45,017	580,937	35,520	58,093	616,457	639,030
クリ	1500本/ha	1599本/ha	333,000	149,790	19,635	42,203	544,628	33,300	54,462	577,928	599,090



1. 植栽標準単価

(円)

樹種	最小	最大	苗木代	植穴掘付・植付	苗木運搬	共通仮設費8.4%	税抜き単価	消費税(直営)	消費税(請負)	標準単価(直営)	標準単価(請負)
クヌギ	3000本/ha		300,000	299,580	39,270	53,663	692,513	30,000	69,251	722,513	761,764
クヌギ	2900本/ha	2999本/ha	290,000	289,594	37,961	51,874	669,429	29,000	66,942	698,429	736,371
クヌギ	2800本/ha	2899本/ha	280,000	279,608	36,652	50,085	646,345	28,000	64,634	674,345	710,979
クヌギ	2700本/ha	2799本/ha	270,000	269,622	35,343	48,297	623,262	27,000	62,326	650,262	685,588
クヌギ	2600本/ha	2699本/ha	260,000	259,636	34,034	46,508	600,178	26,000	60,017	626,178	660,195
クヌギ	2500本/ha	2599本/ha	250,000	249,650	32,725	44,719	577,094	25,000	57,709	602,094	634,803
クヌギ	2400本/ha	2499本/ha	240,000	239,664	31,416	42,930	554,010	24,000	55,401	578,010	609,411
クヌギ	2300本/ha	2399本/ha	230,000	229,678	30,107	41,141	530,926	23,000	53,092	553,926	584,018
クヌギ	2200本/ha	2299本/ha	220,000	219,692	28,798	39,353	507,843	22,000	50,784	529,843	558,627
クヌギ	2100本/ha	2199本/ha	210,000	209,706	27,489	37,564	484,759	21,000	48,475	505,759	533,234
クヌギ	2000本/ha	2099本/ha	200,000	199,720	26,180	35,775	461,675	20,000	46,167	481,675	507,842
クヌギ	1900本/ha	1999本/ha	190,000	189,734	24,871	33,986	438,591	19,000	43,859	457,591	482,450
クヌギ	1800本/ha	1899本/ha	180,000	179,748	23,562	32,198	415,508	18,000	41,550	433,508	457,058
クヌギ	1700本/ha	1799本/ha	170,000	169,762	22,253	30,409	392,424	17,000	39,242	409,424	431,666
クヌギ	1600本/ha	1699本/ha	160,000	159,776	20,944	28,620	369,340	16,000	36,934	385,340	406,274
クヌギ	1500本/ha	1599本/ha	150,000	149,790	19,635	26,831	346,256	15,000	34,625	361,256	380,881
コナラ	3000本/ha		300,000	299,580	39,270	53,663	692,513	30,000	69,251	722,513	761,764
コナラ	2900本/ha	2999本/ha	290,000	289,594	37,961	51,874	669,429	29,000	66,942	698,429	736,371
コナラ	2800本/ha	2899本/ha	280,000	279,608	36,652	50,085	646,345	28,000	64,634	674,345	710,979
コナラ	2700本/ha	2799本/ha	270,000	269,622	35,343	48,297	623,262	27,000	62,326	650,262	685,588
コナラ	2600本/ha	2699本/ha	260,000	259,636	34,034	46,508	600,178	26,000	60,017	626,178	660,195
コナラ	2500本/ha	2599本/ha	250,000	249,650	32,725	44,719	577,094	25,000	57,709	602,094	634,803
コナラ	2400本/ha	2499本/ha	240,000	239,664	31,416	42,930	554,010	24,000	55,401	578,010	609,411
コナラ	2300本/ha	2399本/ha	230,000	229,678	30,107	41,141	530,926	23,000	53,092	553,926	584,018
コナラ	2200本/ha	2299本/ha	220,000	219,692	28,798	39,353	507,843	22,000	50,784	529,843	558,627
コナラ	2100本/ha	2199本/ha	210,000	209,706	27,489	37,564	484,759	21,000	48,475	505,759	533,234
コナラ	2000本/ha	2099本/ha	200,000	199,720	26,180	35,775	461,675	20,000	46,167	481,675	507,842
コナラ	1900本/ha	1999本/ha	190,000	189,734	24,871	33,986	438,591	19,000	43,859	457,591	482,450
コナラ	1800本/ha	1899本/ha	180,000	179,748	23,562	32,198	415,508	18,000	41,550	433,508	457,058
コナラ	1700本/ha	1799本/ha	170,000	169,762	22,253	30,409	392,424	17,000	39,242	409,424	431,666
コナラ	1600本/ha	1699本/ha	160,000	159,776	20,944	28,620	369,340	16,000	36,934	385,340	406,274
コナラ	1500本/ha	1599本/ha	150,000	149,790	19,635	26,831	346,256	15,000	34,625	361,256	380,881

# 1. 植栽標準単価

(円)

樹種	最小	最大	苗木代	植穴掘付・植付	苗木運搬	共通仮設費8.4%	税抜き単価	消費税(直営)	消費税(請負)	標準単価(直営)	標準単価(請負)
ミズナラ	3000本/ha		327,000	299,580	39,270	55,931	721,781	32,700	72,178	754,481	793,959
ミズナラ	2900本/ha	2999本/ha	316,100	289,594	37,961	54,067	697,722	31,610	69,772	729,332	767,494
ミズナラ	2800本/ha	2899本/ha	305,200	279,608	36,652	52,202	673,662	30,520	67,366	704,182	741,028
ミズナラ	2700本/ha	2799本/ha	294,300	269,622	35,343	50,338	649,603	29,430	64,960	679,033	714,563
ミズナラ	2600本/ha	2699本/ha	283,400	259,636	34,034	48,473	625,543	28,340	62,554	653,883	688,097
ミズナラ	2500本/ha	2599本/ha	272,500	249,650	32,725	46,609	601,484	27,250	60,148	628,734	661,632
ミズナラ	2400本/ha	2499本/ha	261,600	239,664	31,416	44,745	577,425	26,160	57,742	603,585	635,167
ミズナラ	2300本/ha	2399本/ha	250,700	229,678	30,107	42,880	553,365	25,070	55,336	578,435	608,701
ミズナラ	2200本/ha	2299本/ha	239,800	219,692	28,798	41,016	529,306	23,980	52,930	553,286	582,236
ミズナラ	2100本/ha	2199本/ha	228,900	209,706	27,489	39,151	505,246	22,890	50,524	528,136	555,770
ミズナラ	2000本/ha	2099本/ha	218,000	199,720	26,180	37,287	481,187	21,800	48,118	502,987	529,305
ミズナラ	1900本/ha	1999本/ha	207,100	189,734	24,871	35,423	457,128	20,710	45,712	477,838	502,840
ミズナラ	1800本/ha	1899本/ha	196,200	179,748	23,562	33,558	433,068	19,620	43,306	452,688	476,374
ミズナラ	1700本/ha	1799本/ha	185,300	169,762	22,253	31,694	409,009	18,530	40,900	427,539	449,909
ミズナラ	1600本/ha	1699本/ha	174,400	159,776	20,944	29,830	384,950	17,440	38,495	402,390	423,445
ミズナラ	1500本/ha	1599本/ha	163,500	149,790	19,635	27,965	360,890	16,350	36,089	377,240	396,979
ケヤキ	3000本/ha		444,000	299,580	39,270	65,759	848,609	44,400	84,860	893,009	933,469
ケヤキ	2900本/ha	2999本/ha	429,200	289,594	37,961	63,567	820,322	42,920	82,032	863,242	902,354
ケヤキ	2800本/ha	2899本/ha	414,400	279,608	36,652	61,375	792,035	41,440	79,203	833,475	871,238
ケヤキ	2700本/ha	2799本/ha	399,600	269,622	35,343	59,183	763,748	39,960	76,374	803,708	840,122
ケヤキ	2600本/ha	2699本/ha	384,800	259,636	34,034	56,991	735,461	38,480	73,546	773,941	809,007
ケヤキ	2500本/ha	2599本/ha	370,000	249,650	32,725	54,799	707,174	37,000	70,717	744,174	777,891
ケヤキ	2400本/ha	2499本/ha	355,200	239,664	31,416	52,607	678,887	35,520	67,888	714,407	746,775
ケヤキ	2300本/ha	2399本/ha	340,400	229,678	30,107	50,415	650,600	34,040	65,060	684,640	715,660
ケヤキ	2200本/ha	2299本/ha	325,600	219,692	28,798	48,223	622,313	32,560	62,231	654,873	684,544
ケヤキ	2100本/ha	2199本/ha	310,800	209,706	27,489	46,031	594,026	31,080	59,402	625,106	653,428
ケヤキ	2000本/ha	2099本/ha	296,000	199,720	26,180	43,839	565,739	29,600	56,573	595,339	622,312
ケヤキ	1900本/ha	1999本/ha	281,200	189,734	24,871	41,647	537,452	28,120	53,745	565,572	591,197
ケヤキ	1800本/ha	1899本/ha	266,400	179,748	23,562	39,455	509,165	26,640	50,916	535,805	560,081
ケヤキ	1700本/ha	1799本/ha	251,600	169,762	22,253	37,263	480,878	25,160	48,087	506,038	528,965
ケヤキ	1600本/ha	1699本/ha	236,800	159,776	20,944	35,071	452,591	23,680	45,259	476,271	497,850
ケヤキ	1500本/ha	1599本/ha	222,000	149,790	19,635	32,879	424,304	22,200	42,430	446,504	466,734

1. 植栽標準単価

(円)

樹種	最小	最大	苗木代	植穴掘付・植付	苗木運搬	共通仮設費8.4%	税抜き単価	消費税(直営)	消費税(請負)	標準単価(直営)	標準単価(請負)
ブナ	3000本/ha		750,000	299,580	39,270	91,463	1,180,313	75,000	118,031	1,255,313	1,298,344
ブナ	2900本/ha	2999本/ha	725,000	289,594	37,961	88,414	1,140,969	72,500	114,096	1,213,469	1,255,065
ブナ	2800本/ha	2899本/ha	700,000	279,608	36,652	85,365	1,101,625	70,000	110,162	1,171,625	1,211,787
ブナ	2700本/ha	2799本/ha	675,000	269,622	35,343	82,317	1,062,282	67,500	106,228	1,129,782	1,168,510
ブナ	2600本/ha	2699本/ha	650,000	259,636	34,034	79,268	1,022,938	65,000	102,293	1,087,938	1,125,231
ブナ	2500本/ha	2599本/ha	625,000	249,650	32,725	76,219	983,594	62,500	98,359	1,046,094	1,081,953
ブナ	2400本/ha	2499本/ha	600,000	239,664	31,416	73,170	944,250	60,000	94,425	1,004,250	1,038,675
ブナ	2300本/ha	2399本/ha	575,000	229,678	30,107	70,121	904,906	57,500	90,490	962,406	995,396
ブナ	2200本/ha	2299本/ha	550,000	219,692	28,798	67,073	865,563	55,000	86,556	920,563	952,119
ブナ	2100本/ha	2199本/ha	525,000	209,706	27,489	64,024	826,219	52,500	82,621	878,719	908,840
ブナ	2000本/ha	2099本/ha	500,000	199,720	26,180	60,975	786,875	50,000	78,687	836,875	865,562
ブナ	1900本/ha	1999本/ha	475,000	189,734	24,871	57,926	747,531	47,500	74,753	795,031	822,284
ブナ	1800本/ha	1899本/ha	450,000	179,748	23,562	54,878	708,188	45,000	70,818	753,188	779,006
ブナ	1700本/ha	1799本/ha	425,000	169,762	22,253	51,829	668,844	42,500	66,884	711,344	735,728
ブナ	1600本/ha	1699本/ha	400,000	159,776	20,944	48,780	629,500	40,000	62,950	669,500	692,450
ブナ	1500本/ha	1599本/ha	375,000	149,790	19,635	45,731	590,156	37,500	59,015	627,656	649,171
カツラ	3000本/ha		438,000	299,580	39,270	65,255	842,105	43,800	84,210	885,905	926,315
カツラ	2900本/ha	2999本/ha	423,400	289,594	37,961	63,080	814,035	42,340	81,403	856,375	895,438
カツラ	2800本/ha	2899本/ha	408,800	279,608	36,652	60,905	785,965	40,880	78,596	826,845	864,561
カツラ	2700本/ha	2799本/ha	394,200	269,622	35,343	58,729	757,894	39,420	75,789	797,314	833,683
カツラ	2600本/ha	2699本/ha	379,600	259,636	34,034	56,554	729,824	37,960	72,982	767,784	802,806
カツラ	2500本/ha	2599本/ha	365,000	249,650	32,725	54,379	701,754	36,500	70,175	738,254	771,929
カツラ	2400本/ha	2499本/ha	350,400	239,664	31,416	52,204	673,684	35,040	67,368	708,724	741,052
カツラ	2300本/ha	2399本/ha	335,800	229,678	30,107	50,029	645,614	33,580	64,561	679,194	710,175
カツラ	2200本/ha	2299本/ha	321,200	219,692	28,798	47,853	617,543	32,120	61,754	649,663	679,297
カツラ	2100本/ha	2199本/ha	306,600	209,706	27,489	45,678	589,473	30,660	58,947	620,133	648,420
カツラ	2000本/ha	2099本/ha	292,000	199,720	26,180	43,503	561,403	29,200	56,140	590,603	617,543
カツラ	1900本/ha	1999本/ha	277,400	189,734	24,871	41,328	533,333	27,740	53,333	561,073	586,666
カツラ	1800本/ha	1899本/ha	262,800	179,748	23,562	39,153	505,263	26,280	50,526	531,543	555,789
カツラ	1700本/ha	1799本/ha	248,200	169,762	22,253	36,978	477,193	24,820	47,719	502,013	524,912
カツラ	1600本/ha	1699本/ha	233,600	159,776	20,944	34,802	449,122	23,360	44,912	472,482	494,034
カツラ	1500本/ha	1599本/ha	219,000	149,790	19,635	32,627	421,052	21,900	42,105	442,952	463,157

1. 植栽標準単価

(円)

樹種	最小	最大	苗木代	植穴掘付・植付	苗木運搬	共通仮設費8.4%	税抜き単価	消費税(直営)	消費税(請負)	標準単価(直営)	標準単価(請負)
ミズキ	3000本/ha		516,000	299,580	39,270	71,807	926,657	51,600	92,665	978,257	1,019,322
ミズキ	2900本/ha	2999本/ha	498,800	289,594	37,961	69,413	895,768	49,880	89,576	945,648	985,344
ミズキ	2800本/ha	2899本/ha	481,600	279,608	36,652	67,020	864,880	48,160	86,488	913,040	951,368
ミズキ	2700本/ha	2799本/ha	464,400	269,622	35,343	64,626	833,991	46,440	83,399	880,431	917,390
ミズキ	2600本/ha	2699本/ha	447,200	259,636	34,034	62,233	803,103	44,720	80,310	847,823	883,413
ミズキ	2500本/ha	2599本/ha	430,000	249,650	32,725	59,839	772,214	43,000	77,221	815,214	849,435
ミズキ	2400本/ha	2499本/ha	412,800	239,664	31,416	57,445	741,325	41,280	74,132	782,605	815,457
ミズキ	2300本/ha	2399本/ha	395,600	229,678	30,107	55,052	710,437	39,560	71,043	749,997	781,480
ミズキ	2200本/ha	2299本/ha	378,400	219,692	28,798	52,658	679,548	37,840	67,954	717,388	747,502
ミズキ	2100本/ha	2199本/ha	361,200	209,706	27,489	50,265	648,660	36,120	64,866	684,780	713,526
ミズキ	2000本/ha	2099本/ha	344,000	199,720	26,180	47,871	617,771	34,400	61,777	652,171	679,548
ミズキ	1900本/ha	1999本/ha	326,800	189,734	24,871	45,478	586,883	32,680	58,688	619,563	645,571
ミズキ	1800本/ha	1899本/ha	309,600	179,748	23,562	43,084	555,994	30,960	55,599	586,954	611,593
ミズキ	1700本/ha	1799本/ha	292,400	169,762	22,253	40,690	525,105	29,240	52,510	554,345	577,615
ミズキ	1600本/ha	1699本/ha	275,200	159,776	20,944	38,297	494,217	27,520	49,421	521,737	543,638
ミズキ	1500本/ha	1599本/ha	258,000	149,790	19,635	35,903	463,328	25,800	46,332	489,128	509,660
シラカバ	3000本/ha		321,000	299,580	39,270	55,427	715,277	32,100	71,527	747,377	786,804
シラカバ	2900本/ha	2999本/ha	310,300	289,594	37,961	53,579	691,434	31,030	69,143	722,464	760,577
シラカバ	2800本/ha	2899本/ha	299,600	279,608	36,652	51,732	667,592	29,960	66,759	697,552	734,351
シラカバ	2700本/ha	2799本/ha	288,900	269,622	35,343	49,884	643,749	28,890	64,374	672,639	708,123
シラカバ	2600本/ha	2699本/ha	278,200	259,636	34,034	48,037	619,907	27,820	61,990	647,727	681,897
シラカバ	2500本/ha	2599本/ha	267,500	249,650	32,725	46,189	596,064	26,750	59,606	622,814	655,670
シラカバ	2400本/ha	2499本/ha	256,800	239,664	31,416	44,341	572,221	25,680	57,222	597,901	629,443
シラカバ	2300本/ha	2399本/ha	246,100	229,678	30,107	42,494	548,379	24,610	54,837	572,989	603,216
シラカバ	2200本/ha	2299本/ha	235,400	219,692	28,798	40,646	524,536	23,540	52,453	548,076	576,989
シラカバ	2100本/ha	2199本/ha	224,700	209,706	27,489	38,799	500,694	22,470	50,069	523,164	550,763
シラカバ	2000本/ha	2099本/ha	214,000	199,720	26,180	36,951	476,851	21,400	47,685	498,251	524,536
シラカバ	1900本/ha	1999本/ha	203,300	189,734	24,871	35,104	453,009	20,330	45,300	473,339	498,309
シラカバ	1800本/ha	1899本/ha	192,600	179,748	23,562	33,256	429,166	19,260	42,916	448,426	472,082
シラカバ	1700本/ha	1799本/ha	181,900	169,762	22,253	31,408	405,323	18,190	40,532	423,513	445,855
シラカバ	1600本/ha	1699本/ha	171,200	159,776	20,944	29,561	381,481	17,120	38,148	398,601	419,629
シラカバ	1500本/ha	1599本/ha	160,500	149,790	19,635	27,713	357,638	16,050	35,763	373,688	393,401

# 1. 植栽標準単価

(円)

樹種	最小	最大	苗木代	植穴掘付・植付	苗木運搬	共通仮設費8.4%	税抜き単価	消費税(直営)	消費税(請負)	標準単価(直営)	標準単価(請負)
ヤマザクラ	3000本/ha		651,000	299,580	39,270	83,147	1,072,997	65,100	107,299	1,138,097	1,180,296
ヤマザクラ	2900本/ha	2999本/ha	629,300	289,594	37,961	80,375	1,037,230	62,930	103,723	1,100,160	1,140,953
ヤマザクラ	2800本/ha	2899本/ha	607,600	279,608	36,652	77,604	1,001,464	60,760	100,146	1,062,224	1,101,610
ヤマザクラ	2700本/ha	2799本/ha	585,900	269,622	35,343	74,832	965,697	58,590	96,569	1,024,287	1,062,266
ヤマザクラ	2600本/ha	2699本/ha	564,200	259,636	34,034	72,061	929,931	56,420	92,993	986,351	1,022,924
ヤマザクラ	2500本/ha	2599本/ha	542,500	249,650	32,725	69,289	894,164	54,250	89,416	948,414	983,580
ヤマザクラ	2400本/ha	2499本/ha	520,800	239,664	31,416	66,517	858,397	52,080	85,839	910,477	944,236
ヤマザクラ	2300本/ha	2399本/ha	499,100	229,678	30,107	63,746	822,631	49,910	82,263	872,541	904,894
ヤマザクラ	2200本/ha	2299本/ha	477,400	219,692	28,798	60,974	786,864	47,740	78,686	834,604	865,550
ヤマザクラ	2100本/ha	2199本/ha	455,700	209,706	27,489	58,203	751,098	45,570	75,109	796,668	826,207
ヤマザクラ	2000本/ha	2099本/ha	434,000	199,720	26,180	55,431	715,331	43,400	71,533	758,731	786,864
ヤマザクラ	1900本/ha	1999本/ha	412,300	189,734	24,871	52,660	679,565	41,230	67,956	720,795	747,521
ヤマザクラ	1800本/ha	1899本/ha	390,600	179,748	23,562	49,888	643,798	39,060	64,379	682,858	708,177
ヤマザクラ	1700本/ha	1799本/ha	368,900	169,762	22,253	47,116	608,031	36,890	60,803	644,921	668,834
ヤマザクラ	1600本/ha	1699本/ha	347,200	159,776	20,944	44,345	572,265	34,720	57,226	606,985	629,491
ヤマザクラ	1500本/ha	1599本/ha	325,500	149,790	19,635	41,573	536,498	32,550	53,649	569,048	590,147
カエデ	3000本/ha		369,000	299,580	39,270	59,459	767,309	36,900	76,730	804,209	844,039
カエデ	2900本/ha	2999本/ha	356,700	289,594	37,961	57,477	741,732	35,670	74,173	777,402	815,905
カエデ	2800本/ha	2899本/ha	344,400	279,608	36,652	55,495	716,155	34,440	71,615	750,595	787,770
カエデ	2700本/ha	2799本/ha	332,100	269,622	35,343	53,513	690,578	33,210	69,057	723,788	759,635
カエデ	2600本/ha	2699本/ha	319,800	259,636	34,034	51,531	665,001	31,980	66,500	696,981	731,501
カエデ	2500本/ha	2599本/ha	307,500	249,650	32,725	49,549	639,424	30,750	63,942	670,174	703,366
カエデ	2400本/ha	2499本/ha	295,200	239,664	31,416	47,567	613,847	29,520	61,384	643,367	675,231
カエデ	2300本/ha	2399本/ha	282,900	229,678	30,107	45,585	588,270	28,290	58,827	616,560	647,097
カエデ	2200本/ha	2299本/ha	270,600	219,692	28,798	43,603	562,693	27,060	56,269	589,753	618,962
カエデ	2100本/ha	2199本/ha	258,300	209,706	27,489	41,621	537,116	25,830	53,711	562,946	590,827
カエデ	2000本/ha	2099本/ha	246,000	199,720	26,180	39,639	511,539	24,600	51,153	536,139	562,692
カエデ	1900本/ha	1999本/ha	233,700	189,734	24,871	37,657	485,962	23,370	48,596	509,332	534,558
カエデ	1800本/ha	1899本/ha	221,400	179,748	23,562	35,675	460,385	22,140	46,038	482,525	506,423
カエデ	1700本/ha	1799本/ha	209,100	169,762	22,253	33,693	434,808	20,910	43,480	455,718	478,288
カエデ	1600本/ha	1699本/ha	196,800	159,776	20,944	31,711	409,231	19,680	40,923	428,911	450,154
カエデ	1500本/ha	1599本/ha	184,500	149,790	19,635	29,729	383,654	18,450	38,365	402,104	422,019

1. 植栽標準単価

(円)

樹種	最小	最大	苗木代	植穴掘付・植付	苗木運搬	共通仮設費8.4%	税抜き単価	消費税(直営)	消費税(請負)	標準単価(直営)	標準単価(請負)
ミズメ	3000本/ha		630,000	299,580	39,270	81,383	1,050,233	63,000	105,023	1,113,233	1,155,256
ミズメ	2900本/ha	2999本/ha	609,000	289,594	37,961	78,670	1,015,225	60,900	101,522	1,076,125	1,116,747
ミズメ	2800本/ha	2899本/ha	588,000	279,608	36,652	75,957	980,217	58,800	98,021	1,039,017	1,078,238
ミズメ	2700本/ha	2799本/ha	567,000	269,622	35,343	73,245	945,210	56,700	94,521	1,001,910	1,039,731
ミズメ	2600本/ha	2699本/ha	546,000	259,636	34,034	70,532	910,202	54,600	91,020	964,802	1,001,222
ミズメ	2500本/ha	2599本/ha	525,000	249,650	32,725	67,819	875,194	52,500	87,519	927,694	962,713
ミズメ	2400本/ha	2499本/ha	504,000	239,664	31,416	65,106	840,186	50,400	84,018	890,586	924,204
ミズメ	2300本/ha	2399本/ha	483,000	229,678	30,107	62,393	805,178	48,300	80,517	853,478	885,695
ミズメ	2200本/ha	2299本/ha	462,000	219,692	28,798	59,681	770,171	46,200	77,017	816,371	847,188
ミズメ	2100本/ha	2199本/ha	441,000	209,706	27,489	56,968	735,163	44,100	73,516	779,263	808,679
ミズメ	2000本/ha	2099本/ha	420,000	199,720	26,180	54,255	700,155	42,000	70,015	742,155	770,170
ミズメ	1900本/ha	1999本/ha	399,000	189,734	24,871	51,542	665,147	39,900	66,514	705,047	731,661
ミズメ	1800本/ha	1899本/ha	378,000	179,748	23,562	48,830	630,140	37,800	63,014	667,940	693,154
ミズメ	1700本/ha	1799本/ha	357,000	169,762	22,253	46,117	595,132	35,700	59,513	630,832	654,645
ミズメ	1600本/ha	1699本/ha	336,000	159,776	20,944	43,404	560,124	33,600	56,012	593,724	616,136
ミズメ	1500本/ha	1599本/ha	315,000	149,790	19,635	40,691	525,116	31,500	52,511	556,616	577,627
イヌエンジュ	3000本/ha		402,000	299,580	39,270	62,231	803,081	40,200	80,308	843,281	883,389
イヌエンジュ	2900本/ha	2999本/ha	388,600	289,594	37,961	60,157	776,312	38,860	77,631	815,172	853,943
イヌエンジュ	2800本/ha	2899本/ha	375,200	279,608	36,652	58,082	749,542	37,520	74,954	787,062	824,496
イヌエンジュ	2700本/ha	2799本/ha	361,800	269,622	35,343	56,008	722,773	36,180	72,277	758,953	795,050
イヌエンジュ	2600本/ha	2699本/ha	348,400	259,636	34,034	53,933	696,003	34,840	69,600	730,843	765,603
イヌエンジュ	2500本/ha	2599本/ha	335,000	249,650	32,725	51,859	669,234	33,500	66,923	702,734	736,157
イヌエンジュ	2400本/ha	2499本/ha	321,600	239,664	31,416	49,785	642,465	32,160	64,246	674,625	706,711
イヌエンジュ	2300本/ha	2399本/ha	308,200	229,678	30,107	47,710	615,695	30,820	61,569	646,515	677,264
イヌエンジュ	2200本/ha	2299本/ha	294,800	219,692	28,798	45,636	588,926	29,480	58,892	618,406	647,818
イヌエンジュ	2100本/ha	2199本/ha	281,400	209,706	27,489	43,561	562,156	28,140	56,215	590,296	618,371
イヌエンジュ	2000本/ha	2099本/ha	268,000	199,720	26,180	41,487	535,387	26,800	53,538	562,187	588,925
イヌエンジュ	1900本/ha	1999本/ha	254,600	189,734	24,871	39,413	508,618	25,460	50,861	534,078	559,479
イヌエンジュ	1800本/ha	1899本/ha	241,200	179,748	23,562	37,338	481,848	24,120	48,184	505,968	530,032
イヌエンジュ	1700本/ha	1799本/ha	227,800	169,762	22,253	35,264	455,079	22,780	45,507	477,859	500,586
イヌエンジュ	1600本/ha	1699本/ha	214,400	159,776	20,944	33,190	428,310	21,440	42,831	449,750	471,141
イヌエンジュ	1500本/ha	1599本/ha	201,000	149,790	19,635	31,115	401,540	20,100	40,154	421,640	441,694

# 1. 植栽標準単価

(円)

樹種	最小	最大	苗木代	植穴掘付・植付	苗木運搬	共通仮設費8.4%	税抜き単価	消費税(直営)	消費税(請負)	標準単価(直営)	標準単価(請負)
キハダ	3000本/ha		630,000	299,580	39,270	81,383	1,050,233	63,000	105,023	1,113,233	1,155,256
キハダ	2900本/ha	2999本/ha	609,000	289,594	37,961	78,670	1,015,225	60,900	101,522	1,076,125	1,116,747
キハダ	2800本/ha	2899本/ha	588,000	279,608	36,652	75,957	980,217	58,800	98,021	1,039,017	1,078,238
キハダ	2700本/ha	2799本/ha	567,000	269,622	35,343	73,245	945,210	56,700	94,521	1,001,910	1,039,731
キハダ	2600本/ha	2699本/ha	546,000	259,636	34,034	70,532	910,202	54,600	91,020	964,802	1,001,222
キハダ	2500本/ha	2599本/ha	525,000	249,650	32,725	67,819	875,194	52,500	87,519	927,694	962,713
キハダ	2400本/ha	2499本/ha	504,000	239,664	31,416	65,106	840,186	50,400	84,018	890,586	924,204
キハダ	2300本/ha	2399本/ha	483,000	229,678	30,107	62,393	805,178	48,300	80,517	853,478	885,695
キハダ	2200本/ha	2299本/ha	462,000	219,692	28,798	59,681	770,171	46,200	77,017	816,371	847,188
キハダ	2100本/ha	2199本/ha	441,000	209,706	27,489	56,968	735,163	44,100	73,516	779,263	808,679
キハダ	2000本/ha	2099本/ha	420,000	199,720	26,180	54,255	700,155	42,000	70,015	742,155	770,170
キハダ	1900本/ha	1999本/ha	399,000	189,734	24,871	51,542	665,147	39,900	66,514	705,047	731,661
キハダ	1800本/ha	1899本/ha	378,000	179,748	23,562	48,830	630,140	37,800	63,014	667,940	693,154
キハダ	1700本/ha	1799本/ha	357,000	169,762	22,253	46,117	595,132	35,700	59,513	630,832	654,645
キハダ	1600本/ha	1699本/ha	336,000	159,776	20,944	43,404	560,124	33,600	56,012	593,724	616,136
キハダ	1500本/ha	1599本/ha	315,000	149,790	19,635	40,691	525,116	31,500	52,511	556,616	577,627
イチイ	3000本/ha		888,000	299,580	39,270	103,055	1,329,905	88,800	132,990	1,418,705	1,462,895
イチイ	2900本/ha	2999本/ha	858,400	289,594	37,961	99,620	1,285,575	85,840	128,557	1,371,415	1,414,132
イチイ	2800本/ha	2899本/ha	828,800	279,608	36,652	96,185	1,241,245	82,880	124,124	1,324,125	1,365,369
イチイ	2700本/ha	2799本/ha	799,200	269,622	35,343	92,749	1,196,914	79,920	119,691	1,276,834	1,316,605
イチイ	2600本/ha	2699本/ha	769,600	259,636	34,034	89,314	1,152,584	76,960	115,258	1,229,544	1,267,842
イチイ	2500本/ha	2599本/ha	740,000	249,650	32,725	85,879	1,108,254	74,000	110,825	1,182,254	1,219,079
イチイ	2400本/ha	2499本/ha	710,400	239,664	31,416	82,444	1,063,924	71,040	106,392	1,134,964	1,170,316
イチイ	2300本/ha	2399本/ha	680,800	229,678	30,107	79,009	1,019,594	68,080	101,959	1,087,674	1,121,553
イチイ	2200本/ha	2299本/ha	651,200	219,692	28,798	75,573	975,263	65,120	97,526	1,040,383	1,072,789
イチイ	2100本/ha	2199本/ha	621,600	209,706	27,489	72,138	930,933	62,160	93,093	993,093	1,024,026
イチイ	2000本/ha	2099本/ha	592,000	199,720	26,180	68,703	886,603	59,200	88,660	945,803	975,263
イチイ	1900本/ha	1999本/ha	562,400	189,734	24,871	65,268	842,273	56,240	84,227	898,513	926,500
イチイ	1800本/ha	1899本/ha	532,800	179,748	23,562	61,833	797,943	53,280	79,794	851,223	877,737
イチイ	1700本/ha	1799本/ha	503,200	169,762	22,253	58,398	753,613	50,320	75,361	803,933	828,974
イチイ	1600本/ha	1699本/ha	473,600	159,776	20,944	54,962	709,282	47,360	70,928	756,642	780,210
イチイ	1500本/ha	1599本/ha	444,000	149,790	19,635	51,527	664,952	44,400	66,495	709,352	731,447

# 1. 植栽標準単価

(円)

樹種	最小	最大	苗木代	植穴掘付・植付	苗木運搬	共通仮設費8.4%	税抜き単価	消費税(直営)	消費税(請負)	標準単価(直営)	標準単価(請負)
ウラジロモミ	3000本/ha		978,000	299,580	39,270	110,615	<b>1,427,465</b>	97,800	142,746	<b>1,525,265</b>	<b>1,570,211</b>
ウラジロモミ	2900本/ha	2999本/ha	945,400	289,594	37,961	106,928	<b>1,379,883</b>	94,540	137,988	<b>1,474,423</b>	<b>1,517,871</b>
ウラジロモミ	2800本/ha	2899本/ha	912,800	279,608	36,652	103,241	<b>1,332,301</b>	91,280	133,230	<b>1,423,581</b>	<b>1,465,531</b>
ウラジロモミ	2700本/ha	2799本/ha	880,200	269,622	35,343	99,553	<b>1,284,718</b>	88,020	128,471	<b>1,372,738</b>	<b>1,413,189</b>
ウラジロモミ	2600本/ha	2699本/ha	847,600	259,636	34,034	95,866	<b>1,237,136</b>	84,760	123,713	<b>1,321,896</b>	<b>1,360,849</b>
ウラジロモミ	2500本/ha	2599本/ha	815,000	249,650	32,725	92,179	<b>1,189,554</b>	81,500	118,955	<b>1,271,054</b>	<b>1,308,509</b>
ウラジロモミ	2400本/ha	2499本/ha	782,400	239,664	31,416	88,492	<b>1,141,972</b>	78,240	114,197	<b>1,220,212</b>	<b>1,256,169</b>
ウラジロモミ	2300本/ha	2399本/ha	749,800	229,678	30,107	84,805	<b>1,094,390</b>	74,980	109,439	<b>1,169,370</b>	<b>1,203,829</b>
ウラジロモミ	2200本/ha	2299本/ha	717,200	219,692	28,798	81,117	<b>1,046,807</b>	71,720	104,680	<b>1,118,527</b>	<b>1,151,487</b>
ウラジロモミ	2100本/ha	2199本/ha	684,600	209,706	27,489	77,430	<b>999,225</b>	68,460	99,922	<b>1,067,685</b>	<b>1,099,147</b>
ウラジロモミ	2000本/ha	2099本/ha	652,000	199,720	26,180	73,743	<b>951,643</b>	65,200	95,164	<b>1,016,843</b>	<b>1,046,807</b>
ウラジロモミ	1900本/ha	1999本/ha	619,400	189,734	24,871	70,056	<b>904,061</b>	61,940	90,406	<b>966,001</b>	<b>994,467</b>
ウラジロモミ	1800本/ha	1899本/ha	586,800	179,748	23,562	66,369	<b>856,479</b>	58,680	85,647	<b>915,159</b>	<b>942,126</b>
ウラジロモミ	1700本/ha	1799本/ha	554,200	169,762	22,253	62,682	<b>808,897</b>	55,420	80,889	<b>864,317</b>	<b>889,786</b>
ウラジロモミ	1600本/ha	1699本/ha	521,600	159,776	20,944	58,994	<b>761,314</b>	52,160	76,131	<b>813,474</b>	<b>837,445</b>
ウラジロモミ	1500本/ha	1599本/ha	489,000	149,790	19,635	55,307	<b>713,732</b>	48,900	71,373	<b>762,632</b>	<b>785,105</b>



# 1. 植栽標準単価

(円)

樹種	最小	最大	苗木代	植穴掘付・植付	苗木運搬	共通仮設費8.4%	税抜き単価	消費税(直営)	消費税(請負)	標準単価(直営)	標準単価(請負)
クリ(ポット苗)	3000本/ha		1,245,000	299,580	39,270	133,043	1,716,893	124,500	171,689	1,841,393	1,888,582
クリ(ポット苗)	2900本/ha	2999本/ha	1,203,500	289,594	37,961	128,608	1,659,663	120,350	165,966	1,780,013	1,825,629
クリ(ポット苗)	2800本/ha	2899本/ha	1,162,000	279,608	36,652	124,173	1,602,433	116,200	160,243	1,718,633	1,762,676
クリ(ポット苗)	2700本/ha	2799本/ha	1,120,500	269,622	35,343	119,739	1,545,204	112,050	154,520	1,657,254	1,699,724
クリ(ポット苗)	2600本/ha	2699本/ha	1,079,000	259,636	34,034	115,304	1,487,974	107,900	148,797	1,595,874	1,636,771
クリ(ポット苗)	2500本/ha	2599本/ha	1,037,500	249,650	32,725	110,869	1,430,744	103,750	143,074	1,534,494	1,573,818
クリ(ポット苗)	2400本/ha	2499本/ha	996,000	239,664	31,416	106,434	1,373,514	99,600	137,351	1,473,114	1,510,865
クリ(ポット苗)	2300本/ha	2399本/ha	954,500	229,678	30,107	101,999	1,316,284	95,450	131,628	1,411,734	1,447,912
クリ(ポット苗)	2200本/ha	2299本/ha	913,000	219,692	28,798	97,565	1,259,055	91,300	125,905	1,350,355	1,384,960
クリ(ポット苗)	2100本/ha	2199本/ha	871,500	209,706	27,489	93,130	1,201,825	87,150	120,182	1,288,975	1,322,007
クリ(ポット苗)	2000本/ha	2099本/ha	830,000	199,720	26,180	88,695	1,144,595	83,000	114,459	1,227,595	1,259,054
クリ(ポット苗)	1900本/ha	1999本/ha	788,500	189,734	24,871	84,260	1,087,365	78,850	108,736	1,166,215	1,196,101
クリ(ポット苗)	1800本/ha	1899本/ha	747,000	179,748	23,562	79,826	1,030,136	74,700	103,013	1,104,836	1,133,149
クリ(ポット苗)	1700本/ha	1799本/ha	705,500	169,762	22,253	75,391	972,906	70,550	97,290	1,043,456	1,070,196
クリ(ポット苗)	1600本/ha	1699本/ha	664,000	159,776	20,944	70,956	915,676	66,400	91,567	982,076	1,007,243
クリ(ポット苗)	1500本/ha	1599本/ha	622,500	149,790	19,635	66,521	858,446	62,250	85,844	920,696	944,290
コナラ(ポット苗)	3000本/ha		1,200,000	299,580	39,270	129,263	1,668,113	120,000	166,811	1,788,113	1,834,924
コナラ(ポット苗)	2900本/ha	2999本/ha	1,160,000	289,594	37,961	124,954	1,612,509	116,000	161,250	1,728,509	1,773,759
コナラ(ポット苗)	2800本/ha	2899本/ha	1,120,000	279,608	36,652	120,645	1,556,905	112,000	155,690	1,668,905	1,712,595
コナラ(ポット苗)	2700本/ha	2799本/ha	1,080,000	269,622	35,343	116,337	1,501,302	108,000	150,130	1,609,302	1,651,432
コナラ(ポット苗)	2600本/ha	2699本/ha	1,040,000	259,636	34,034	112,028	1,445,698	104,000	144,569	1,549,698	1,590,267
コナラ(ポット苗)	2500本/ha	2599本/ha	1,000,000	249,650	32,725	107,719	1,390,094	100,000	139,009	1,490,094	1,529,103
コナラ(ポット苗)	2400本/ha	2499本/ha	960,000	239,664	31,416	103,410	1,334,490	96,000	133,449	1,430,490	1,467,939
コナラ(ポット苗)	2300本/ha	2399本/ha	920,000	229,678	30,107	99,101	1,278,886	92,000	127,888	1,370,886	1,406,774
コナラ(ポット苗)	2200本/ha	2299本/ha	880,000	219,692	28,798	94,793	1,223,283	88,000	122,328	1,311,283	1,345,611
コナラ(ポット苗)	2100本/ha	2199本/ha	840,000	209,706	27,489	90,484	1,167,679	84,000	116,767	1,251,679	1,284,446
コナラ(ポット苗)	2000本/ha	2099本/ha	800,000	199,720	26,180	86,175	1,112,075	80,000	111,207	1,192,075	1,223,282
コナラ(ポット苗)	1900本/ha	1999本/ha	760,000	189,734	24,871	81,866	1,056,471	76,000	105,647	1,132,471	1,162,118
コナラ(ポット苗)	1800本/ha	1899本/ha	720,000	179,748	23,562	77,558	1,000,868	72,000	100,086	1,072,868	1,100,954
コナラ(ポット苗)	1700本/ha	1799本/ha	680,000	169,762	22,253	73,249	945,264	68,000	94,526	1,013,264	1,039,790
コナラ(ポット苗)	1600本/ha	1699本/ha	640,000	159,776	20,944	68,940	889,660	64,000	88,966	953,660	978,626
コナラ(ポット苗)	1500本/ha	1599本/ha	600,000	149,790	19,635	64,631	834,056	60,000	83,405	894,056	917,461

# 1. 植栽標準単価

(円)

樹種	最小	最大	苗木代	植穴掘付・植付	苗木運搬	共通仮設費8.4%	税抜き単価	消費税(直営)	消費税(請負)	標準単価(直営)	標準単価(請負)
ケヤキ(ポット苗)	3000本/ha		1,200,000	299,580	39,270	129,263	1,668,113	120,000	166,811	1,788,113	1,834,924
ケヤキ(ポット苗)	2900本/ha	2999本/ha	1,160,000	289,594	37,961	124,954	1,612,509	116,000	161,250	1,728,509	1,773,759
ケヤキ(ポット苗)	2800本/ha	2899本/ha	1,120,000	279,608	36,652	120,645	1,556,905	112,000	155,690	1,668,905	1,712,595
ケヤキ(ポット苗)	2700本/ha	2799本/ha	1,080,000	269,622	35,343	116,337	1,501,302	108,000	150,130	1,609,302	1,651,432
ケヤキ(ポット苗)	2600本/ha	2699本/ha	1,040,000	259,636	34,034	112,028	1,445,698	104,000	144,569	1,549,698	1,590,267
ケヤキ(ポット苗)	2500本/ha	2599本/ha	1,000,000	249,650	32,725	107,719	1,390,094	100,000	139,009	1,490,094	1,529,103
ケヤキ(ポット苗)	2400本/ha	2499本/ha	960,000	239,664	31,416	103,410	1,334,490	96,000	133,449	1,430,490	1,467,939
ケヤキ(ポット苗)	2300本/ha	2399本/ha	920,000	229,678	30,107	99,101	1,278,886	92,000	127,888	1,370,886	1,406,774
ケヤキ(ポット苗)	2200本/ha	2299本/ha	880,000	219,692	28,798	94,793	1,223,283	88,000	122,328	1,311,283	1,345,611
ケヤキ(ポット苗)	2100本/ha	2199本/ha	840,000	209,706	27,489	90,484	1,167,679	84,000	116,767	1,251,679	1,284,446
ケヤキ(ポット苗)	2000本/ha	2099本/ha	800,000	199,720	26,180	86,175	1,112,075	80,000	111,207	1,192,075	1,223,282
ケヤキ(ポット苗)	1900本/ha	1999本/ha	760,000	189,734	24,871	81,866	1,056,471	76,000	105,647	1,132,471	1,162,118
ケヤキ(ポット苗)	1800本/ha	1899本/ha	720,000	179,748	23,562	77,558	1,000,868	72,000	100,086	1,072,868	1,100,954
ケヤキ(ポット苗)	1700本/ha	1799本/ha	680,000	169,762	22,253	73,249	945,264	68,000	94,526	1,013,264	1,039,790
ケヤキ(ポット苗)	1600本/ha	1699本/ha	640,000	159,776	20,944	68,940	889,660	64,000	88,966	953,660	978,626
ケヤキ(ポット苗)	1500本/ha	1599本/ha	600,000	149,790	19,635	64,631	834,056	60,000	83,405	894,056	917,461
ヤマザクラ(ポット苗)	3000本/ha		1,200,000	299,580	39,270	129,263	1,668,113	120,000	166,811	1,788,113	1,834,924
ヤマザクラ(ポット苗)	2900本/ha	2999本/ha	1,160,000	289,594	37,961	124,954	1,612,509	116,000	161,250	1,728,509	1,773,759
ヤマザクラ(ポット苗)	2800本/ha	2899本/ha	1,120,000	279,608	36,652	120,645	1,556,905	112,000	155,690	1,668,905	1,712,595
ヤマザクラ(ポット苗)	2700本/ha	2799本/ha	1,080,000	269,622	35,343	116,337	1,501,302	108,000	150,130	1,609,302	1,651,432
ヤマザクラ(ポット苗)	2600本/ha	2699本/ha	1,040,000	259,636	34,034	112,028	1,445,698	104,000	144,569	1,549,698	1,590,267
ヤマザクラ(ポット苗)	2500本/ha	2599本/ha	1,000,000	249,650	32,725	107,719	1,390,094	100,000	139,009	1,490,094	1,529,103
ヤマザクラ(ポット苗)	2400本/ha	2499本/ha	960,000	239,664	31,416	103,410	1,334,490	96,000	133,449	1,430,490	1,467,939
ヤマザクラ(ポット苗)	2300本/ha	2399本/ha	920,000	229,678	30,107	99,101	1,278,886	92,000	127,888	1,370,886	1,406,774
ヤマザクラ(ポット苗)	2200本/ha	2299本/ha	880,000	219,692	28,798	94,793	1,223,283	88,000	122,328	1,311,283	1,345,611
ヤマザクラ(ポット苗)	2100本/ha	2199本/ha	840,000	209,706	27,489	90,484	1,167,679	84,000	116,767	1,251,679	1,284,446
ヤマザクラ(ポット苗)	2000本/ha	2099本/ha	800,000	199,720	26,180	86,175	1,112,075	80,000	111,207	1,192,075	1,223,282
ヤマザクラ(ポット苗)	1900本/ha	1999本/ha	760,000	189,734	24,871	81,866	1,056,471	76,000	105,647	1,132,471	1,162,118
ヤマザクラ(ポット苗)	1800本/ha	1899本/ha	720,000	179,748	23,562	77,558	1,000,868	72,000	100,086	1,072,868	1,100,954
ヤマザクラ(ポット苗)	1700本/ha	1799本/ha	680,000	169,762	22,253	73,249	945,264	68,000	94,526	1,013,264	1,039,790
ヤマザクラ(ポット苗)	1600本/ha	1699本/ha	640,000	159,776	20,944	68,940	889,660	64,000	88,966	953,660	978,626
ヤマザクラ(ポット苗)	1500本/ha	1599本/ha	600,000	149,790	19,635	64,631	834,056	60,000	83,405	894,056	917,461

# 1. 植栽標準単価

(円)

樹種	最小	最大	苗木代	植穴掘付・植付	苗木運搬	共通仮設費8.4%	税抜き単価	消費税(直営)	消費税(請負)	標準単価(直営)	標準単価(請負)
クスギ(ポット苗)	3000本/ha		1,200,000	299,580	39,270	129,263	1,668,113	120,000	166,811	1,788,113	1,834,924
クスギ(ポット苗)	2900本/ha	2999本/ha	1,160,000	289,594	37,961	124,954	1,612,509	116,000	161,250	1,728,509	1,773,759
クスギ(ポット苗)	2800本/ha	2899本/ha	1,120,000	279,608	36,652	120,645	1,556,905	112,000	155,690	1,668,905	1,712,595
クスギ(ポット苗)	2700本/ha	2799本/ha	1,080,000	269,622	35,343	116,337	1,501,302	108,000	150,130	1,609,302	1,651,432
クスギ(ポット苗)	2600本/ha	2699本/ha	1,040,000	259,636	34,034	112,028	1,445,698	104,000	144,569	1,549,698	1,590,267
クスギ(ポット苗)	2500本/ha	2599本/ha	1,000,000	249,650	32,725	107,719	1,390,094	100,000	139,009	1,490,094	1,529,103
クスギ(ポット苗)	2400本/ha	2499本/ha	960,000	239,664	31,416	103,410	1,334,490	96,000	133,449	1,430,490	1,467,939
クスギ(ポット苗)	2300本/ha	2399本/ha	920,000	229,678	30,107	99,101	1,278,886	92,000	127,888	1,370,886	1,406,774
クスギ(ポット苗)	2200本/ha	2299本/ha	880,000	219,692	28,798	94,793	1,223,283	88,000	122,328	1,311,283	1,345,611
クスギ(ポット苗)	2100本/ha	2199本/ha	840,000	209,706	27,489	90,484	1,167,679	84,000	116,767	1,251,679	1,284,446
クスギ(ポット苗)	2000本/ha	2099本/ha	800,000	199,720	26,180	86,175	1,112,075	80,000	111,207	1,192,075	1,223,282
クスギ(ポット苗)	1900本/ha	1999本/ha	760,000	189,734	24,871	81,866	1,056,471	76,000	105,647	1,132,471	1,162,118
クスギ(ポット苗)	1800本/ha	1899本/ha	720,000	179,748	23,562	77,558	1,000,868	72,000	100,086	1,072,868	1,100,954
クスギ(ポット苗)	1700本/ha	1799本/ha	680,000	169,762	22,253	73,249	945,264	68,000	94,526	1,013,264	1,039,790
クスギ(ポット苗)	1600本/ha	1699本/ha	640,000	159,776	20,944	68,940	889,660	64,000	88,966	953,660	978,626
クスギ(ポット苗)	1500本/ha	1599本/ha	600,000	149,790	19,635	64,631	834,056	60,000	83,405	894,056	917,461
カエデ(ポット苗)	3000本/ha		1,179,000	299,580	39,270	127,499	1,645,349	117,900	164,534	1,763,249	1,809,883
カエデ(ポット苗)	2900本/ha	2999本/ha	1,139,700	289,594	37,961	123,249	1,590,504	113,970	159,050	1,704,474	1,749,554
カエデ(ポット苗)	2800本/ha	2899本/ha	1,100,400	279,608	36,652	118,999	1,535,659	110,040	153,565	1,645,699	1,689,224
カエデ(ポット苗)	2700本/ha	2799本/ha	1,061,100	269,622	35,343	114,749	1,480,814	106,110	148,081	1,586,924	1,628,895
カエデ(ポット苗)	2600本/ha	2699本/ha	1,021,800	259,636	34,034	110,499	1,425,969	102,180	142,596	1,528,149	1,568,565
カエデ(ポット苗)	2500本/ha	2599本/ha	982,500	249,650	32,725	106,249	1,371,124	98,250	137,112	1,469,374	1,508,236
カエデ(ポット苗)	2400本/ha	2499本/ha	943,200	239,664	31,416	101,999	1,316,279	94,320	131,627	1,410,599	1,447,906
カエデ(ポット苗)	2300本/ha	2399本/ha	903,900	229,678	30,107	97,749	1,261,434	90,390	126,143	1,351,824	1,387,577
カエデ(ポット苗)	2200本/ha	2299本/ha	864,600	219,692	28,798	93,499	1,206,589	86,460	120,658	1,293,049	1,327,247
カエデ(ポット苗)	2100本/ha	2199本/ha	825,300	209,706	27,489	89,249	1,151,744	82,530	115,174	1,234,274	1,266,918
カエデ(ポット苗)	2000本/ha	2099本/ha	786,000	199,720	26,180	84,999	1,096,899	78,600	109,689	1,175,499	1,206,588
カエデ(ポット苗)	1900本/ha	1999本/ha	746,700	189,734	24,871	80,749	1,042,054	74,670	104,205	1,116,724	1,146,259
カエデ(ポット苗)	1800本/ha	1899本/ha	707,400	179,748	23,562	76,499	987,209	70,740	98,720	1,057,949	1,085,929
カエデ(ポット苗)	1700本/ha	1799本/ha	668,100	169,762	22,253	72,249	932,364	66,810	93,236	999,174	1,025,600
カエデ(ポット苗)	1600本/ha	1699本/ha	628,800	159,776	20,944	67,999	877,519	62,880	87,751	940,399	965,270
カエデ(ポット苗)	1500本/ha	1599本/ha	589,500	149,790	19,635	63,749	822,674	58,950	82,267	881,624	904,941

# 1. 植栽標準単価

(円)

樹種	最小	最大	苗木代	植穴掘付・植付	苗木運搬	共通仮設費8.4%	税抜き単価	消費税(直営)	消費税(請負)	標準単価(直営)	標準単価(請負)
キハダ(ポット苗)	3000本/ha		1,536,000	299,580	39,270	157,487	<b>2,032,337</b>	153,600	203,233	<b>2,185,937</b>	<b>2,235,570</b>
キハダ(ポット苗)	2900本/ha	2999本/ha	1,484,800	289,594	37,961	152,237	<b>1,964,592</b>	148,480	196,459	<b>2,113,072</b>	<b>2,161,051</b>
キハダ(ポット苗)	2800本/ha	2899本/ha	1,433,600	279,608	36,652	146,988	<b>1,896,848</b>	143,360	189,684	<b>2,040,208</b>	<b>2,086,532</b>
キハダ(ポット苗)	2700本/ha	2799本/ha	1,382,400	269,622	35,343	141,738	<b>1,829,103</b>	138,240	182,910	<b>1,967,343</b>	<b>2,012,013</b>
キハダ(ポット苗)	2600本/ha	2699本/ha	1,331,200	259,636	34,034	136,489	<b>1,761,359</b>	133,120	176,135	<b>1,894,479</b>	<b>1,937,494</b>
キハダ(ポット苗)	2500本/ha	2599本/ha	1,280,000	249,650	32,725	131,239	<b>1,693,614</b>	128,000	169,361	<b>1,821,614</b>	<b>1,862,975</b>
キハダ(ポット苗)	2400本/ha	2499本/ha	1,228,800	239,664	31,416	125,989	<b>1,625,869</b>	122,880	162,586	<b>1,748,749</b>	<b>1,788,455</b>
キハダ(ポット苗)	2300本/ha	2399本/ha	1,177,600	229,678	30,107	120,740	<b>1,558,125</b>	117,760	155,812	<b>1,675,885</b>	<b>1,713,937</b>
キハダ(ポット苗)	2200本/ha	2299本/ha	1,126,400	219,692	28,798	115,490	<b>1,490,380</b>	112,640	149,038	<b>1,603,020</b>	<b>1,639,418</b>
キハダ(ポット苗)	2100本/ha	2199本/ha	1,075,200	209,706	27,489	110,241	<b>1,422,636</b>	107,520	142,263	<b>1,530,156</b>	<b>1,564,899</b>
キハダ(ポット苗)	2000本/ha	2099本/ha	1,024,000	199,720	26,180	104,991	<b>1,354,891</b>	102,400	135,489	<b>1,457,291</b>	<b>1,490,380</b>
キハダ(ポット苗)	1900本/ha	1999本/ha	972,800	189,734	24,871	99,742	<b>1,287,147</b>	97,280	128,714	<b>1,384,427</b>	<b>1,415,861</b>
キハダ(ポット苗)	1800本/ha	1899本/ha	921,600	179,748	23,562	94,492	<b>1,219,402</b>	92,160	121,940	<b>1,311,562</b>	<b>1,341,342</b>
キハダ(ポット苗)	1700本/ha	1799本/ha	870,400	169,762	22,253	89,242	<b>1,151,657</b>	87,040	115,165	<b>1,238,697</b>	<b>1,266,822</b>
キハダ(ポット苗)	1600本/ha	1699本/ha	819,200	159,776	20,944	83,993	<b>1,083,913</b>	81,920	108,391	<b>1,165,833</b>	<b>1,192,304</b>
キハダ(ポット苗)	1500本/ha	1599本/ha	768,000	149,790	19,635	78,743	<b>1,016,168</b>	76,800	101,616	<b>1,092,968</b>	<b>1,117,784</b>
ブナ(ポット苗)	3000本/ha		1,893,000	299,580	39,270	187,475	<b>2,419,325</b>	189,300	241,932	<b>2,608,625</b>	<b>2,661,257</b>
ブナ(ポット苗)	2900本/ha	2999本/ha	1,829,900	289,594	37,961	181,226	<b>2,338,681</b>	182,990	233,868	<b>2,521,671</b>	<b>2,572,549</b>
ブナ(ポット苗)	2800本/ha	2899本/ha	1,766,800	279,608	36,652	174,977	<b>2,258,037</b>	176,680	225,803	<b>2,434,717</b>	<b>2,483,840</b>
ブナ(ポット苗)	2700本/ha	2799本/ha	1,703,700	269,622	35,343	168,727	<b>2,177,392</b>	170,370	217,739	<b>2,347,762</b>	<b>2,395,131</b>
ブナ(ポット苗)	2600本/ha	2699本/ha	1,640,600	259,636	34,034	162,478	<b>2,096,748</b>	164,060	209,674	<b>2,260,808</b>	<b>2,306,422</b>
ブナ(ポット苗)	2500本/ha	2599本/ha	1,577,500	249,650	32,725	156,229	<b>2,016,104</b>	157,750	201,610	<b>2,173,854</b>	<b>2,217,714</b>
ブナ(ポット苗)	2400本/ha	2499本/ha	1,514,400	239,664	31,416	149,980	<b>1,935,460</b>	151,440	193,546	<b>2,086,900</b>	<b>2,129,006</b>
ブナ(ポット苗)	2300本/ha	2399本/ha	1,451,300	229,678	30,107	143,731	<b>1,854,816</b>	145,130	185,481	<b>1,999,946</b>	<b>2,040,297</b>
ブナ(ポット苗)	2200本/ha	2299本/ha	1,388,200	219,692	28,798	137,481	<b>1,774,171</b>	138,820	177,417	<b>1,912,991</b>	<b>1,951,588</b>
ブナ(ポット苗)	2100本/ha	2199本/ha	1,325,100	209,706	27,489	131,232	<b>1,693,527</b>	132,510	169,352	<b>1,826,037</b>	<b>1,862,879</b>
ブナ(ポット苗)	2000本/ha	2099本/ha	1,262,000	199,720	26,180	124,983	<b>1,612,883</b>	126,200	161,288	<b>1,739,083</b>	<b>1,774,171</b>
ブナ(ポット苗)	1900本/ha	1999本/ha	1,198,900	189,734	24,871	118,734	<b>1,532,239</b>	119,890	153,223	<b>1,652,129</b>	<b>1,685,462</b>
ブナ(ポット苗)	1800本/ha	1899本/ha	1,135,800	179,748	23,562	112,485	<b>1,451,595</b>	113,580	145,159	<b>1,565,175</b>	<b>1,596,754</b>
ブナ(ポット苗)	1700本/ha	1799本/ha	1,072,700	169,762	22,253	106,236	<b>1,370,951</b>	107,270	137,095	<b>1,478,221</b>	<b>1,508,046</b>
ブナ(ポット苗)	1600本/ha	1699本/ha	1,009,600	159,776	20,944	99,986	<b>1,290,306</b>	100,960	129,030	<b>1,391,266</b>	<b>1,419,336</b>
ブナ(ポット苗)	1500本/ha	1599本/ha	946,500	149,790	19,635	93,737	<b>1,209,662</b>	94,650	120,966	<b>1,304,312</b>	<b>1,330,628</b>

# 1. 植栽標準単価

(円)

樹種	最小	最大	苗木代	植穴掘付・植付	苗木運搬	共通仮設費8.4%	税抜き単価	消費税(直営)	消費税(請負)	標準単価(直営)	標準単価(請負)
コブシ(ポット苗)	3000本/ha		1,314,000	299,580	39,270	138,839	<b>1,791,689</b>	131,400	179,168	<b>1,923,089</b>	<b>1,970,857</b>
コブシ(ポット苗)	2900本/ha	2999本/ha	1,270,200	289,594	37,961	134,211	<b>1,731,966</b>	127,020	173,196	<b>1,858,986</b>	<b>1,905,162</b>
コブシ(ポット苗)	2800本/ha	2899本/ha	1,226,400	279,608	36,652	129,583	<b>1,672,243</b>	122,640	167,224	<b>1,794,883</b>	<b>1,839,467</b>
コブシ(ポット苗)	2700本/ha	2799本/ha	1,182,600	269,622	35,343	124,955	<b>1,612,520</b>	118,260	161,252	<b>1,730,780</b>	<b>1,773,772</b>
コブシ(ポット苗)	2600本/ha	2699本/ha	1,138,800	259,636	34,034	120,327	<b>1,552,797</b>	113,880	155,279	<b>1,666,677</b>	<b>1,708,076</b>
コブシ(ポット苗)	2500本/ha	2599本/ha	1,095,000	249,650	32,725	115,699	<b>1,493,074</b>	109,500	149,307	<b>1,602,574</b>	<b>1,642,381</b>
コブシ(ポット苗)	2400本/ha	2499本/ha	1,051,200	239,664	31,416	111,071	<b>1,433,351</b>	105,120	143,335	<b>1,538,471</b>	<b>1,576,686</b>
コブシ(ポット苗)	2300本/ha	2399本/ha	1,007,400	229,678	30,107	106,443	<b>1,373,628</b>	100,740	137,362	<b>1,474,368</b>	<b>1,510,990</b>
コブシ(ポット苗)	2200本/ha	2299本/ha	963,600	219,692	28,798	101,815	<b>1,313,905</b>	96,360	131,390	<b>1,410,265</b>	<b>1,445,295</b>
コブシ(ポット苗)	2100本/ha	2199本/ha	919,800	209,706	27,489	97,187	<b>1,254,182</b>	91,980	125,418	<b>1,346,162</b>	<b>1,379,600</b>
コブシ(ポット苗)	2000本/ha	2099本/ha	876,000	199,720	26,180	92,559	<b>1,194,459</b>	87,600	119,445	<b>1,282,059</b>	<b>1,313,904</b>
コブシ(ポット苗)	1900本/ha	1999本/ha	832,200	189,734	24,871	87,931	<b>1,134,736</b>	83,220	113,473	<b>1,217,956</b>	<b>1,248,209</b>
コブシ(ポット苗)	1800本/ha	1899本/ha	788,400	179,748	23,562	83,303	<b>1,075,013</b>	78,840	107,501	<b>1,153,853</b>	<b>1,182,514</b>
コブシ(ポット苗)	1700本/ha	1799本/ha	744,600	169,762	22,253	78,675	<b>1,015,290</b>	74,460	101,529	<b>1,089,750</b>	<b>1,116,819</b>
コブシ(ポット苗)	1600本/ha	1699本/ha	700,800	159,776	20,944	74,047	<b>955,567</b>	70,080	95,556	<b>1,025,647</b>	<b>1,051,123</b>
コブシ(ポット苗)	1500本/ha	1599本/ha	657,000	149,790	19,635	69,419	<b>895,844</b>	65,700	89,584	<b>961,544</b>	<b>985,428</b>

# 1. 植栽標準単価

(円)

樹種	最小	最大	苗木代	植穴掘付・植付	苗木運搬	共通仮設費8.4%	税抜き単価	消費税(直営)	消費税(請負)	標準単価(直営)	標準単価(請負)
スギ(コンテナ苗)	3000本/ha		672,000	263,310	39,270	81,864	<b>1,056,444</b>	67,200	105,644	<b>1,123,644</b>	<b>1,162,088</b>
スギ(コンテナ苗)	2900本/ha	2999本/ha	649,600	254,533	37,961	79,135	<b>1,021,229</b>	64,960	102,122	<b>1,086,189</b>	<b>1,123,351</b>
スギ(コンテナ苗)	2800本/ha	2899本/ha	627,200	245,756	36,652	76,407	<b>986,015</b>	62,720	98,601	<b>1,048,735</b>	<b>1,084,616</b>
スギ(コンテナ苗)	2700本/ha	2799本/ha	604,800	236,979	35,343	73,678	<b>950,800</b>	60,480	95,080	<b>1,011,280</b>	<b>1,045,880</b>
スギ(コンテナ苗)	2600本/ha	2699本/ha	582,400	228,202	34,034	70,949	<b>915,585</b>	58,240	91,558	<b>973,825</b>	<b>1,007,143</b>
スギ(コンテナ苗)	2500本/ha	2599本/ha	560,000	219,425	32,725	68,220	<b>880,370</b>	56,000	88,037	<b>936,370</b>	<b>968,407</b>
スギ(コンテナ苗)	2400本/ha	2499本/ha	537,600	210,648	31,416	65,491	<b>845,155</b>	53,760	84,515	<b>898,915</b>	<b>929,670</b>
スギ(コンテナ苗)	2300本/ha	2399本/ha	515,200	201,871	30,107	62,762	<b>809,940</b>	51,520	80,994	<b>861,460</b>	<b>890,934</b>
スギ(コンテナ苗)	2200本/ha	2299本/ha	492,800	193,094	28,798	60,034	<b>774,726</b>	49,280	77,472	<b>824,006</b>	<b>852,198</b>
スギ(コンテナ苗)	2100本/ha	2199本/ha	470,400	184,317	27,489	57,305	<b>739,511</b>	47,040	73,951	<b>786,551</b>	<b>813,462</b>
スギ(コンテナ苗)	2000本/ha	2099本/ha	448,000	175,540	26,180	54,576	<b>704,296</b>	44,800	70,429	<b>749,096</b>	<b>774,725</b>
スギ(コンテナ苗)	1900本/ha	1999本/ha	425,600	166,763	24,871	51,847	<b>669,081</b>	42,560	66,908	<b>711,641</b>	<b>735,989</b>
スギ(コンテナ苗)	1800本/ha	1899本/ha	403,200	157,986	23,562	49,118	<b>633,866</b>	40,320	63,386	<b>674,186</b>	<b>697,252</b>
スギ(コンテナ苗)	1700本/ha	1799本/ha	380,800	149,209	22,253	46,390	<b>598,652</b>	38,080	59,865	<b>636,732</b>	<b>658,517</b>
スギ(コンテナ苗)	1600本/ha	1699本/ha	358,400	140,432	20,944	43,661	<b>563,437</b>	35,840	56,343	<b>599,277</b>	<b>619,780</b>
スギ(コンテナ苗)	1500本/ha	1599本/ha	336,000	131,655	19,635	40,932	<b>528,222</b>	33,600	52,822	<b>561,822</b>	<b>581,044</b>
スギ(コンテナ苗)	1400本/ha	1499本/ha	313,600	122,878	18,326	38,203	<b>493,007</b>	31,360	49,300	<b>524,367</b>	<b>542,307</b>
スギ(コンテナ苗)	1300本/ha	1399本/ha	291,200	114,101	17,017	35,474	<b>457,792</b>	29,120	45,779	<b>486,912</b>	<b>503,571</b>
スギ(コンテナ苗)	1200本/ha	1299本/ha	268,800	105,324	15,708	32,745	<b>422,577</b>	26,880	42,257	<b>449,457</b>	<b>464,834</b>
スギ(コンテナ苗)	1100本/ha	1199本/ha	246,400	96,547	14,399	30,017	<b>387,363</b>	24,640	38,736	<b>412,003</b>	<b>426,099</b>
スギ(コンテナ苗)	1000本/ha	1099本/ha	224,000	87,770	13,090	27,288	<b>352,148</b>	22,400	35,214	<b>374,548</b>	<b>387,362</b>

# 1. 植栽標準単価

(円)

樹種	最小	最大	苗木代	植穴掘付・植付	苗木運搬	共通仮設費8.4%	税抜き単価	消費税(直営)	消費税(請負)	標準単価(直営)	標準単価(請負)
ヒノキ(コンテナ苗)	3000本/ha		672,000	263,310	39,270	81,864	<b>1,056,444</b>	67,200	105,644	<b>1,123,644</b>	<b>1,162,088</b>
ヒノキ(コンテナ苗)	2900本/ha	2999本/ha	649,600	254,533	37,961	79,135	<b>1,021,229</b>	64,960	102,122	<b>1,086,189</b>	<b>1,123,351</b>
ヒノキ(コンテナ苗)	2800本/ha	2899本/ha	627,200	245,756	36,652	76,407	<b>986,015</b>	62,720	98,601	<b>1,048,735</b>	<b>1,084,616</b>
ヒノキ(コンテナ苗)	2700本/ha	2799本/ha	604,800	236,979	35,343	73,678	<b>950,800</b>	60,480	95,080	<b>1,011,280</b>	<b>1,045,880</b>
ヒノキ(コンテナ苗)	2600本/ha	2699本/ha	582,400	228,202	34,034	70,949	<b>915,585</b>	58,240	91,558	<b>973,825</b>	<b>1,007,143</b>
ヒノキ(コンテナ苗)	2500本/ha	2599本/ha	560,000	219,425	32,725	68,220	<b>880,370</b>	56,000	88,037	<b>936,370</b>	<b>968,407</b>
ヒノキ(コンテナ苗)	2400本/ha	2499本/ha	537,600	210,648	31,416	65,491	<b>845,155</b>	53,760	84,515	<b>898,915</b>	<b>929,670</b>
ヒノキ(コンテナ苗)	2300本/ha	2399本/ha	515,200	201,871	30,107	62,762	<b>809,940</b>	51,520	80,994	<b>861,460</b>	<b>890,934</b>
ヒノキ(コンテナ苗)	2200本/ha	2299本/ha	492,800	193,094	28,798	60,034	<b>774,726</b>	49,280	77,472	<b>824,006</b>	<b>852,198</b>
ヒノキ(コンテナ苗)	2100本/ha	2199本/ha	470,400	184,317	27,489	57,305	<b>739,511</b>	47,040	73,951	<b>786,551</b>	<b>813,462</b>
ヒノキ(コンテナ苗)	2000本/ha	2099本/ha	448,000	175,540	26,180	54,576	<b>704,296</b>	44,800	70,429	<b>749,096</b>	<b>774,725</b>
ヒノキ(コンテナ苗)	1900本/ha	1999本/ha	425,600	166,763	24,871	51,847	<b>669,081</b>	42,560	66,908	<b>711,641</b>	<b>735,989</b>
ヒノキ(コンテナ苗)	1800本/ha	1899本/ha	403,200	157,986	23,562	49,118	<b>633,866</b>	40,320	63,386	<b>674,186</b>	<b>697,252</b>
ヒノキ(コンテナ苗)	1700本/ha	1799本/ha	380,800	149,209	22,253	46,390	<b>598,652</b>	38,080	59,865	<b>636,732</b>	<b>658,517</b>
ヒノキ(コンテナ苗)	1600本/ha	1699本/ha	358,400	140,432	20,944	43,661	<b>563,437</b>	35,840	56,343	<b>599,277</b>	<b>619,780</b>
ヒノキ(コンテナ苗)	1500本/ha	1599本/ha	<b>336,000</b>	<b>131,655</b>	<b>19,635</b>	40,932	<b>528,222</b>	33,600	52,822	<b>561,822</b>	<b>581,044</b>

# 1. 植栽標準単価

(円)

樹種	最小	最大	苗木代	植穴掘付・植付	苗木運搬	共通仮設費8.4%	税抜き単価	消費税(直営)	消費税(請負)	標準単価(直営)	標準単価(請負)
カラマツ(コンテナ苗)	3000本/ha		672,000	263,310	39,270	81,864	1,056,444	67,200	105,644	1,123,644	1,162,088
カラマツ(コンテナ苗)	2900本/ha	2999本/ha	649,600	254,533	37,961	79,135	1,021,229	64,960	102,122	1,086,189	1,123,351
カラマツ(コンテナ苗)	2800本/ha	2899本/ha	627,200	245,756	36,652	76,407	986,015	62,720	98,601	1,048,735	1,084,616
カラマツ(コンテナ苗)	2700本/ha	2799本/ha	604,800	236,979	35,343	73,678	950,800	60,480	95,080	1,011,280	1,045,880
カラマツ(コンテナ苗)	2600本/ha	2699本/ha	582,400	228,202	34,034	70,949	915,585	58,240	91,558	973,825	1,007,143
カラマツ(コンテナ苗)	2500本/ha	2599本/ha	560,000	219,425	32,725	68,220	880,370	56,000	88,037	936,370	968,407
カラマツ(コンテナ苗)	2400本/ha	2499本/ha	537,600	210,648	31,416	65,491	845,155	53,760	84,515	898,915	929,670
カラマツ(コンテナ苗)	2300本/ha	2399本/ha	515,200	201,871	30,107	62,762	809,940	51,520	80,994	861,460	890,934
カラマツ(コンテナ苗)	2200本/ha	2299本/ha	492,800	193,094	28,798	60,034	774,726	49,280	77,472	824,006	852,198
カラマツ(コンテナ苗)	2100本/ha	2199本/ha	470,400	184,317	27,489	57,305	739,511	47,040	73,951	786,551	813,462
カラマツ(コンテナ苗)	2000本/ha	2099本/ha	448,000	175,540	26,180	54,576	704,296	44,800	70,429	749,096	774,725
カラマツ(コンテナ苗)	1900本/ha	1999本/ha	425,600	166,763	24,871	51,847	669,081	42,560	66,908	711,641	735,989
カラマツ(コンテナ苗)	1800本/ha	1899本/ha	403,200	157,986	23,562	49,118	633,866	40,320	63,386	674,186	697,252
カラマツ(コンテナ苗)	1700本/ha	1799本/ha	380,800	149,209	22,253	46,390	598,652	38,080	59,865	636,732	658,517
カラマツ(コンテナ苗)	1600本/ha	1699本/ha	358,400	140,432	20,944	43,661	563,437	35,840	56,343	599,277	619,780
カラマツ(コンテナ苗)	1500本/ha	1599本/ha	336,000	131,655	19,635	40,932	528,222	33,600	52,822	561,822	581,044
カラマツ(コンテナ苗)	1400本/ha	1499本/ha	313,600	122,878	18,326	38,203	493,007	31,360	49,300	524,367	542,307
カラマツ(コンテナ苗)	1300本/ha	1399本/ha	291,200	114,101	17,017	35,474	457,792	29,120	45,779	486,912	503,571
カラマツ(コンテナ苗)	1200本/ha	1299本/ha	268,800	105,324	15,708	32,745	422,577	26,880	42,257	449,457	464,834
カラマツ(コンテナ苗)	1100本/ha	1199本/ha	246,400	96,547	14,399	30,017	387,363	24,640	38,736	412,003	426,099
カラマツ(コンテナ苗)	1000本/ha	1099本/ha	224,000	87,770	13,090	27,288	352,148	22,400	35,214	374,548	387,362



## 2. 樹下植栽標準単価

(円)

樹種	最小	最大	苗木代	植穴掘付・植付	苗木運搬	共通仮設費8.4%	税抜き単価	消費税(直営)	消費税(請負)	標準単価(直営)	標準単価(請負)
スギ	3000本/ha		405,000	299,580	39,270	62,483	806,333	40,500	80,633	846,833	886,966
スギ	2900本/ha	2999本/ha	391,500	289,594	37,961	60,400	779,455	39,150	77,945	818,605	857,400
スギ	2800本/ha	2899本/ha	378,000	279,608	36,652	58,317	752,577	37,800	75,257	790,377	827,834
スギ	2700本/ha	2799本/ha	364,500	269,622	35,343	56,235	725,700	36,450	72,570	762,150	798,270
スギ	2600本/ha	2699本/ha	351,000	259,636	34,034	54,152	698,822	35,100	69,882	733,922	768,704
スギ	2500本/ha	2599本/ha	337,500	249,650	32,725	52,069	671,944	33,750	67,194	705,694	739,138
スギ	2400本/ha	2499本/ha	324,000	239,664	31,416	49,986	645,066	32,400	64,506	677,466	709,572
スギ	2300本/ha	2399本/ha	310,500	229,678	30,107	47,903	618,188	31,050	61,818	649,238	680,006
スギ	2200本/ha	2299本/ha	297,000	219,692	28,798	45,821	591,311	29,700	59,131	621,011	650,442
スギ	2100本/ha	2199本/ha	283,500	209,706	27,489	43,738	564,433	28,350	56,443	592,783	620,876
スギ	2000本/ha	2099本/ha	270,000	199,720	26,180	41,655	537,555	27,000	53,755	564,555	591,310
スギ	1900本/ha	1999本/ha	256,500	189,734	24,871	39,572	510,677	25,650	51,067	536,327	561,744
スギ	1800本/ha	1899本/ha	243,000	179,748	23,562	37,490	483,800	24,300	48,380	508,100	532,180
スギ	1700本/ha	1799本/ha	229,500	169,762	22,253	35,407	456,922	22,950	45,692	479,872	502,614
スギ	1600本/ha	1699本/ha	216,000	159,776	20,944	33,324	430,044	21,600	43,004	451,644	473,048
スギ	1500本/ha	1599本/ha	202,500	149,790	19,635	31,241	403,166	20,250	40,316	423,416	443,482
スギ	1400本/ha	1499本/ha	189,000	139,804	18,326	29,158	376,288	18,900	37,628	395,188	413,916
スギ	1300本/ha	1399本/ha	175,500	129,818	17,017	27,076	349,411	17,550	34,941	366,961	384,352
スギ	1200本/ha	1299本/ha	162,000	119,832	15,708	24,993	322,533	16,200	32,253	338,733	354,786
スギ	1100本/ha	1199本/ha	148,500	109,846	14,399	22,910	295,655	14,850	29,565	310,505	325,220
スギ	1000本/ha	1099本/ha	135,000	99,860	13,090	20,827	268,777	13,500	26,877	282,277	295,654
ヒノキ	3000本/ha		411,000	299,580	39,270	62,987	812,837	41,100	81,283	853,937	894,120
ヒノキ	2900本/ha	2999本/ha	397,300	289,594	37,961	60,887	785,742	39,730	78,574	825,472	864,316
ヒノキ	2800本/ha	2899本/ha	383,600	279,608	36,652	58,788	758,648	38,360	75,864	797,008	834,512
ヒノキ	2700本/ha	2799本/ha	369,900	269,622	35,343	56,688	731,553	36,990	73,155	768,543	804,708
ヒノキ	2600本/ha	2699本/ha	356,200	259,636	34,034	54,589	704,459	35,620	70,445	740,079	774,904
ヒノキ	2500本/ha	2599本/ha	342,500	249,650	32,725	52,489	677,364	34,250	67,736	711,614	745,100
ヒノキ	2400本/ha	2499本/ha	328,800	239,664	31,416	50,389	650,269	32,880	65,026	683,149	715,295
ヒノキ	2300本/ha	2399本/ha	315,100	229,678	30,107	48,290	623,175	31,510	62,317	654,685	685,492
ヒノキ	2200本/ha	2299本/ha	301,400	219,692	28,798	46,190	596,080	30,140	59,608	626,220	655,688
ヒノキ	2100本/ha	2199本/ha	287,700	209,706	27,489	44,091	568,986	28,770	56,898	597,756	625,884
ヒノキ	2000本/ha	2099本/ha	274,000	199,720	26,180	41,991	541,891	27,400	54,189	569,291	596,080
ヒノキ	1900本/ha	1999本/ha	260,300	189,734	24,871	39,892	514,797	26,030	51,479	540,827	566,276
ヒノキ	1800本/ha	1899本/ha	246,600	179,748	23,562	37,792	487,702	24,660	48,770	512,362	536,472
ヒノキ	1700本/ha	1799本/ha	232,900	169,762	22,253	35,692	460,607	23,290	46,060	483,897	506,667
ヒノキ	1600本/ha	1699本/ha	219,200	159,776	20,944	33,593	433,513	21,920	43,351	455,433	476,864
ヒノキ	1500本/ha	1599本/ha	205,500	149,790	19,635	31,493	406,418	20,550	40,641	426,968	447,059
ヒノキ	1400本/ha	1499本/ha	191,800	139,804	18,326	29,394	379,324	19,180	37,932	398,504	417,256
ヒノキ	1300本/ha	1399本/ha	178,100	129,818	17,017	27,294	352,229	17,810	35,222	370,039	387,451
ヒノキ	1200本/ha	1299本/ha	164,400	119,832	15,708	25,194	325,134	16,440	32,513	341,574	357,647
ヒノキ	1100本/ha	1199本/ha	150,700	109,846	14,399	23,095	298,040	15,070	29,804	313,110	327,844
ヒノキ	1000本/ha	1099本/ha	137,000	99,860	13,090	20,995	270,945	13,700	27,094	284,645	298,039

## 2. 樹下植栽標準単価

(円)

樹種	最小	最大	苗木代	植穴掘付・植付	苗木運搬	共通仮設費8.4%	税抜き単価	消費税(直営)	消費税(請負)	標準単価(直営)	標準単価(請負)
アカマツ	3000本/ha		315,000	299,580	39,270	54,923	708,773	31,500	70,877	740,273	779,650
アカマツ	2900本/ha	2999本/ha	304,500	289,594	37,961	53,092	685,147	30,450	68,514	715,597	753,661
アカマツ	2800本/ha	2899本/ha	294,000	279,608	36,652	51,261	661,521	29,400	66,152	690,921	727,673
アカマツ	2700本/ha	2799本/ha	283,500	269,622	35,343	49,431	637,896	28,350	63,789	666,246	701,685
アカマツ	2600本/ha	2699本/ha	273,000	259,636	34,034	47,600	614,270	27,300	61,427	641,570	675,697
アカマツ	2500本/ha	2599本/ha	262,500	249,650	32,725	45,769	590,644	26,250	59,064	616,894	649,708
アカマツ	2400本/ha	2499本/ha	252,000	239,664	31,416	43,938	567,018	25,200	56,701	592,218	623,719
アカマツ	2300本/ha	2399本/ha	241,500	229,678	30,107	42,107	543,392	24,150	54,339	567,542	597,731
アカマツ	2200本/ha	2299本/ha	231,000	219,692	28,798	40,277	519,767	23,100	51,976	542,867	571,743
アカマツ	2100本/ha	2199本/ha	220,500	209,706	27,489	38,446	496,141	22,050	49,614	518,191	545,755
アカマツ	2000本/ha	2099本/ha	210,000	199,720	26,180	36,615	472,515	21,000	47,251	493,515	519,766
アカマツ	1900本/ha	1999本/ha	199,500	189,734	24,871	34,784	448,889	19,950	44,888	468,839	493,777
アカマツ	1800本/ha	1899本/ha	189,000	179,748	23,562	32,954	425,264	18,900	42,526	444,164	467,790
アカマツ	1700本/ha	1799本/ha	178,500	169,762	22,253	31,123	401,638	17,850	40,163	419,488	441,801
アカマツ	1600本/ha	1699本/ha	168,000	159,776	20,944	29,292	378,012	16,800	37,801	394,812	415,813
アカマツ	1500本/ha	1599本/ha	157,500	149,790	19,635	27,461	354,386	15,750	35,438	370,136	389,824
アカマツ	1400本/ha	1499本/ha	147,000	139,804	18,326	25,630	330,760	14,700	33,076	345,460	363,836
アカマツ	1300本/ha	1399本/ha	136,500	129,818	17,017	23,800	307,135	13,650	30,713	320,785	337,848
アカマツ	1200本/ha	1299本/ha	126,000	119,832	15,708	21,969	283,509	12,600	28,350	296,109	311,859
アカマツ	1100本/ha	1199本/ha	115,500	109,846	14,399	20,138	259,883	11,550	25,988	271,433	285,871
アカマツ	1000本/ha	1099本/ha	105,000	99,860	13,090	18,307	236,257	10,500	23,625	246,757	259,882
カラマツ	3000本/ha		348,000	299,580	39,270	57,695	744,545	34,800	74,454	779,345	818,999
カラマツ	2900本/ha	2999本/ha	336,400	289,594	37,961	55,772	719,727	33,640	71,972	753,367	791,699
カラマツ	2800本/ha	2899本/ha	324,800	279,608	36,652	53,849	694,909	32,480	69,490	727,389	764,399
カラマツ	2700本/ha	2799本/ha	313,200	269,622	35,343	51,925	670,090	31,320	67,009	701,410	737,099
カラマツ	2600本/ha	2699本/ha	301,600	259,636	34,034	50,002	645,272	30,160	64,527	675,432	709,799
カラマツ	2500本/ha	2599本/ha	290,000	249,650	32,725	48,079	620,454	29,000	62,045	649,454	682,499
カラマツ	2400本/ha	2499本/ha	278,400	239,664	31,416	46,156	595,636	27,840	59,563	623,476	655,199
カラマツ	2300本/ha	2399本/ha	266,800	229,678	30,107	44,233	570,818	26,680	57,081	597,498	627,899
カラマツ	2200本/ha	2299本/ha	255,200	219,692	28,798	42,309	545,999	25,520	54,599	571,519	600,598
カラマツ	2100本/ha	2199本/ha	243,600	209,706	27,489	40,386	521,181	24,360	52,118	545,541	573,299
カラマツ	2000本/ha	2099本/ha	232,000	199,720	26,180	38,463	496,363	23,200	49,636	519,563	545,999
カラマツ	1900本/ha	1999本/ha	220,400	189,734	24,871	36,540	471,545	22,040	47,154	493,585	518,699
カラマツ	1800本/ha	1899本/ha	208,800	179,748	23,562	34,617	446,727	20,880	44,672	467,607	491,399
カラマツ	1700本/ha	1799本/ha	197,200	169,762	22,253	32,694	421,909	19,720	42,190	441,629	464,099
カラマツ	1600本/ha	1699本/ha	185,600	159,776	20,944	30,770	397,090	18,560	39,709	415,650	436,799
カラマツ	1500本/ha	1599本/ha	174,000	149,790	19,635	28,847	372,272	17,400	37,227	389,672	409,499
カラマツ	1400本/ha	1499本/ha	162,400	139,804	18,326	26,924	347,454	16,240	34,745	363,694	382,199
カラマツ	1300本/ha	1399本/ha	150,800	129,818	17,017	25,001	322,636	15,080	32,263	337,716	354,899
カラマツ	1200本/ha	1299本/ha	139,200	119,832	15,708	23,078	297,818	13,920	29,781	311,738	327,599
カラマツ	1100本/ha	1199本/ha	127,600	109,846	14,399	21,154	272,999	12,760	27,299	285,759	300,298
カラマツ	1000本/ha	1099本/ha	116,000	99,860	13,090	19,231	248,181	11,600	24,818	259,781	272,999

## 2. 樹下植栽標準単価

(円)

樹種	最小	最大	苗木代	植穴掘付・植付	苗木運搬	共通仮設費8.4%	税抜き単価	消費税(直営)	消費税(請負)	標準単価(直営)	標準単価(請負)
シラベ	3000本/ha		534,000	299,580	39,270	73,319	946,169	53,400	94,616	999,569	1,040,785
シラベ	2900本/ha	2999本/ha	516,200	289,594	37,961	70,875	914,630	51,620	91,463	966,250	1,006,093
シラベ	2800本/ha	2899本/ha	498,400	279,608	36,652	68,431	883,091	49,840	88,309	932,931	971,400
シラベ	2700本/ha	2799本/ha	480,600	269,622	35,343	65,987	851,552	48,060	85,155	899,612	936,707
シラベ	2600本/ha	2699本/ha	462,800	259,636	34,034	63,543	820,013	46,280	82,001	866,293	902,014
シラベ	2500本/ha	2599本/ha	445,000	249,650	32,725	61,099	788,474	44,500	78,847	832,974	867,321
シラベ	2400本/ha	2499本/ha	427,200	239,664	31,416	58,655	756,935	42,720	75,693	799,655	832,628
シラベ	2300本/ha	2399本/ha	409,400	229,678	30,107	56,211	725,396	40,940	72,539	766,336	797,935
シラベ	2200本/ha	2299本/ha	391,600	219,692	28,798	53,767	693,857	39,160	69,385	733,017	763,242
シラベ	2100本/ha	2199本/ha	373,800	209,706	27,489	51,323	662,318	37,380	66,231	699,698	728,549
シラベ	2000本/ha	2099本/ha	356,000	199,720	26,180	48,879	630,779	35,600	63,077	666,379	693,856
シラベ	1900本/ha	1999本/ha	338,200	189,734	24,871	46,435	599,240	33,820	59,924	633,060	659,164
シラベ	1800本/ha	1899本/ha	320,400	179,748	23,562	43,991	567,701	32,040	56,770	599,741	624,471
シラベ	1700本/ha	1799本/ha	302,600	169,762	22,253	41,547	536,162	30,260	53,616	566,422	589,778
シラベ	1600本/ha	1699本/ha	284,800	159,776	20,944	39,103	504,623	28,480	50,462	533,103	555,085
シラベ	1500本/ha	1599本/ha	267,000	149,790	19,635	36,659	473,084	26,700	47,308	499,784	520,392
シラベ	1400本/ha	1499本/ha	249,200	139,804	18,326	34,215	441,545	24,920	44,154	466,465	485,699
シラベ	1300本/ha	1399本/ha	231,400	129,818	17,017	31,771	410,006	23,140	41,000	433,146	451,006
シラベ	1200本/ha	1299本/ha	213,600	119,832	15,708	29,327	378,467	21,360	37,846	399,827	416,313
シラベ	1100本/ha	1199本/ha	195,800	109,846	14,399	26,883	346,928	19,580	34,692	366,508	381,620
シラベ	1000本/ha	1099本/ha	178,000	99,860	13,090	24,439	315,389	17,800	31,538	333,189	346,927
トウヒ	3000本/ha		393,000	299,580	39,270	61,475	793,325	39,300	79,332	832,625	872,657
トウヒ	2900本/ha	2999本/ha	379,900	289,594	37,961	59,426	766,881	37,990	76,688	804,871	843,569
トウヒ	2800本/ha	2899本/ha	366,800	279,608	36,652	57,377	740,437	36,680	74,043	777,117	814,480
トウヒ	2700本/ha	2799本/ha	353,700	269,622	35,343	55,327	713,992	35,370	71,399	749,362	785,391
トウヒ	2600本/ha	2699本/ha	340,600	259,636	34,034	53,278	687,548	34,060	68,754	721,608	756,302
トウヒ	2500本/ha	2599本/ha	327,500	249,650	32,725	51,229	661,104	32,750	66,110	693,854	727,214
トウヒ	2400本/ha	2499本/ha	314,400	239,664	31,416	49,180	634,660	31,440	63,466	666,100	698,126
トウヒ	2300本/ha	2399本/ha	301,300	229,678	30,107	47,131	608,216	30,130	60,821	638,346	669,037
トウヒ	2200本/ha	2299本/ha	288,200	219,692	28,798	45,081	581,771	28,820	58,177	610,591	639,948
トウヒ	2100本/ha	2199本/ha	275,100	209,706	27,489	43,032	555,327	27,510	55,532	582,837	610,859
トウヒ	2000本/ha	2099本/ha	262,000	199,720	26,180	40,983	528,883	26,200	52,888	555,083	581,771
トウヒ	1900本/ha	1999本/ha	248,900	189,734	24,871	38,934	502,439	24,890	50,243	527,329	552,682
トウヒ	1800本/ha	1899本/ha	235,800	179,748	23,562	36,885	475,995	23,580	47,599	499,575	523,594
トウヒ	1700本/ha	1799本/ha	222,700	169,762	22,253	34,836	449,551	22,270	44,955	471,821	494,506
トウヒ	1600本/ha	1699本/ha	209,600	159,776	20,944	32,786	423,106	20,960	42,310	444,066	465,416
トウヒ	1500本/ha	1599本/ha	196,500	149,790	19,635	30,737	396,662	19,650	39,666	416,312	436,328
トウヒ	1400本/ha	1499本/ha	183,400	139,804	18,326	28,688	370,218	18,340	37,021	388,558	407,239
トウヒ	1300本/ha	1399本/ha	170,300	129,818	17,017	26,639	343,774	17,030	34,377	360,804	378,151
トウヒ	1200本/ha	1299本/ha	157,200	119,832	15,708	24,590	317,330	15,720	31,733	333,050	349,063
トウヒ	1100本/ha	1199本/ha	144,100	109,846	14,399	22,540	290,885	14,410	29,088	305,295	319,973
トウヒ	1000本/ha	1099本/ha	131,000	99,860	13,090	20,491	264,441	13,100	26,444	277,541	290,885

## 2. 樹下植栽標準単価

(円)

樹種	最小	最大	苗木代	植穴掘付・植付	苗木運搬	共通仮設費8.4%	税抜き単価	消費税(直営)	消費税(請負)	標準単価(直営)	標準単価(請負)
ハンノキ	3000本/ha		321,000	299,580	39,270	55,427	715,277	32,100	71,527	747,377	786,804
ハンノキ	2900本/ha	2999本/ha	310,300	289,594	37,961	53,579	691,434	31,030	69,143	722,464	760,577
ハンノキ	2800本/ha	2899本/ha	299,600	279,608	36,652	51,732	667,592	29,960	66,759	697,552	734,351
ハンノキ	2700本/ha	2799本/ha	288,900	269,622	35,343	49,884	643,749	28,890	64,374	672,639	708,123
ハンノキ	2600本/ha	2699本/ha	278,200	259,636	34,034	48,037	619,907	27,820	61,990	647,727	681,897
ハンノキ	2500本/ha	2599本/ha	267,500	249,650	32,725	46,189	596,064	26,750	59,606	622,814	655,670
ハンノキ	2400本/ha	2499本/ha	256,800	239,664	31,416	44,341	572,221	25,680	57,222	597,901	629,443
ハンノキ	2300本/ha	2399本/ha	246,100	229,678	30,107	42,494	548,379	24,610	54,837	572,989	603,216
ハンノキ	2200本/ha	2299本/ha	235,400	219,692	28,798	40,646	524,536	23,540	52,453	548,076	576,989
ハンノキ	2100本/ha	2199本/ha	224,700	209,706	27,489	38,799	500,694	22,470	50,069	523,164	550,763
ハンノキ	2000本/ha	2099本/ha	214,000	199,720	26,180	36,951	476,851	21,400	47,685	498,251	524,536
ハンノキ	1900本/ha	1999本/ha	203,300	189,734	24,871	35,104	453,009	20,330	45,300	473,339	498,309
ハンノキ	1800本/ha	1899本/ha	192,600	179,748	23,562	33,256	429,166	19,260	42,916	448,426	472,082
ハンノキ	1700本/ha	1799本/ha	181,900	169,762	22,253	31,408	405,323	18,190	40,532	423,513	445,855
ハンノキ	1600本/ha	1699本/ha	171,200	159,776	20,944	29,561	381,481	17,120	38,148	398,601	419,629
ハンノキ	1500本/ha	1599本/ha	160,500	149,790	19,635	27,713	357,638	16,050	35,763	373,688	393,401
ハンノキ	1400本/ha	1499本/ha	149,800	139,804	18,326	25,866	333,796	14,980	33,379	348,776	367,175
ハンノキ	1300本/ha	1399本/ha	139,100	129,818	17,017	24,018	309,953	13,910	30,995	323,863	340,948
ハンノキ	1200本/ha	1299本/ha	128,400	119,832	15,708	22,170	286,110	12,840	28,611	298,950	314,721
ハンノキ	1100本/ha	1199本/ha	117,700	109,846	14,399	20,323	262,268	11,770	26,226	274,038	288,494
ハンノキ	1000本/ha	1099本/ha	107,000	99,860	13,090	18,475	238,425	10,700	23,842	249,125	262,267
クリ	3000本/ha		666,000	299,580	39,270	84,407	1,089,257	66,600	108,925	1,155,857	1,198,182
クリ	2900本/ha	2999本/ha	643,800	289,594	37,961	81,593	1,052,948	64,380	105,294	1,117,328	1,158,242
クリ	2800本/ha	2899本/ha	621,600	279,608	36,652	78,780	1,016,640	62,160	101,664	1,078,800	1,118,304
クリ	2700本/ha	2799本/ha	599,400	269,622	35,343	75,966	980,331	59,940	98,033	1,040,271	1,078,364
クリ	2600本/ha	2699本/ha	577,200	259,636	34,034	73,153	944,023	57,720	94,402	1,001,743	1,038,425
クリ	2500本/ha	2599本/ha	555,000	249,650	32,725	70,339	907,714	55,500	90,771	963,214	998,485
クリ	2400本/ha	2499本/ha	532,800	239,664	31,416	67,525	871,405	53,280	87,140	924,685	958,545
クリ	2300本/ha	2399本/ha	510,600	229,678	30,107	64,712	835,097	51,060	83,509	886,157	918,606
クリ	2200本/ha	2299本/ha	488,400	219,692	28,798	61,898	798,788	48,840	79,878	847,628	878,666
クリ	2100本/ha	2199本/ha	466,200	209,706	27,489	59,085	762,480	46,620	76,248	809,100	838,728
クリ	2000本/ha	2099本/ha	444,000	199,720	26,180	56,271	726,171	44,400	72,617	770,571	798,788
クリ	1900本/ha	1999本/ha	421,800	189,734	24,871	53,458	689,863	42,180	68,986	732,043	758,849
クリ	1800本/ha	1899本/ha	399,600	179,748	23,562	50,644	653,554	39,960	65,355	693,514	718,909
クリ	1700本/ha	1799本/ha	377,400	169,762	22,253	47,830	617,245	37,740	61,724	654,985	678,969
クリ	1600本/ha	1699本/ha	355,200	159,776	20,944	45,017	580,937	35,520	58,093	616,457	639,030
クリ	1500本/ha	1599本/ha	333,000	149,790	19,635	42,203	544,628	33,300	54,462	577,928	599,090
クリ	1400本/ha	1499本/ha	310,800	139,804	18,326	39,390	508,320	31,080	50,832	539,400	559,152
クリ	1300本/ha	1399本/ha	288,600	129,818	17,017	36,576	472,011	28,860	47,201	500,871	519,212
クリ	1200本/ha	1299本/ha	266,400	119,832	15,708	33,762	435,702	26,640	43,570	462,342	479,272
クリ	1100本/ha	1199本/ha	244,200	109,846	14,399	30,949	399,394	24,420	39,939	423,814	439,333
クリ	1000本/ha	1099本/ha	222,000	99,860	13,090	28,135	363,085	22,200	36,308	385,285	399,393

## 2. 樹下植栽標準単価

(円)

樹種	最小	最大	苗木代	植穴掘付・植付	苗木運搬	共通仮設費8.4%	税抜き単価	消費税(直営)	消費税(請負)	標準単価(直営)	標準単価(請負)
クヌギ	3000本/ha		300,000	299,580	39,270	53,663	692,513	30,000	69,251	722,513	761,764
クヌギ	2900本/ha	2999本/ha	290,000	289,594	37,961	51,874	669,429	29,000	66,942	698,429	736,371
クヌギ	2800本/ha	2899本/ha	280,000	279,608	36,652	50,085	646,345	28,000	64,634	674,345	710,979
クヌギ	2700本/ha	2799本/ha	270,000	269,622	35,343	48,297	623,262	27,000	62,326	650,262	685,588
クヌギ	2600本/ha	2699本/ha	260,000	259,636	34,034	46,508	600,178	26,000	60,017	626,178	660,195
クヌギ	2500本/ha	2599本/ha	250,000	249,650	32,725	44,719	577,094	25,000	57,709	602,094	634,803
クヌギ	2400本/ha	2499本/ha	240,000	239,664	31,416	42,930	554,010	24,000	55,401	578,010	609,411
クヌギ	2300本/ha	2399本/ha	230,000	229,678	30,107	41,141	530,926	23,000	53,092	553,926	584,018
クヌギ	2200本/ha	2299本/ha	220,000	219,692	28,798	39,353	507,843	22,000	50,784	529,843	558,627
クヌギ	2100本/ha	2199本/ha	210,000	209,706	27,489	37,564	484,759	21,000	48,475	505,759	533,234
クヌギ	2000本/ha	2099本/ha	200,000	199,720	26,180	35,775	461,675	20,000	46,167	481,675	507,842
クヌギ	1900本/ha	1999本/ha	190,000	189,734	24,871	33,986	438,591	19,000	43,859	457,591	482,450
クヌギ	1800本/ha	1899本/ha	180,000	179,748	23,562	32,198	415,508	18,000	41,550	433,508	457,058
クヌギ	1700本/ha	1799本/ha	170,000	169,762	22,253	30,409	392,424	17,000	39,242	409,424	431,666
クヌギ	1600本/ha	1699本/ha	160,000	159,776	20,944	28,620	369,340	16,000	36,934	385,340	406,274
クヌギ	1500本/ha	1599本/ha	150,000	149,790	19,635	26,831	346,256	15,000	34,625	361,256	380,881
クヌギ	1400本/ha	1499本/ha	140,000	139,804	18,326	25,042	323,172	14,000	32,317	337,172	355,489
クヌギ	1300本/ha	1399本/ha	130,000	129,818	17,017	23,254	300,089	13,000	30,008	313,089	330,097
クヌギ	1200本/ha	1299本/ha	120,000	119,832	15,708	21,465	277,005	12,000	27,700	289,005	304,705
クヌギ	1100本/ha	1199本/ha	110,000	109,846	14,399	19,676	253,921	11,000	25,392	264,921	279,313
クヌギ	1000本/ha	1099本/ha	100,000	99,860	13,090	17,887	230,837	10,000	23,083	240,837	253,920
コナラ	3000本/ha		300,000	299,580	39,270	53,663	692,513	30,000	69,251	722,513	761,764
コナラ	2900本/ha	2999本/ha	290,000	289,594	37,961	51,874	669,429	29,000	66,942	698,429	736,371
コナラ	2800本/ha	2899本/ha	280,000	279,608	36,652	50,085	646,345	28,000	64,634	674,345	710,979
コナラ	2700本/ha	2799本/ha	270,000	269,622	35,343	48,297	623,262	27,000	62,326	650,262	685,588
コナラ	2600本/ha	2699本/ha	260,000	259,636	34,034	46,508	600,178	26,000	60,017	626,178	660,195
コナラ	2500本/ha	2599本/ha	250,000	249,650	32,725	44,719	577,094	25,000	57,709	602,094	634,803
コナラ	2400本/ha	2499本/ha	240,000	239,664	31,416	42,930	554,010	24,000	55,401	578,010	609,411
コナラ	2300本/ha	2399本/ha	230,000	229,678	30,107	41,141	530,926	23,000	53,092	553,926	584,018
コナラ	2200本/ha	2299本/ha	220,000	219,692	28,798	39,353	507,843	22,000	50,784	529,843	558,627
コナラ	2100本/ha	2199本/ha	210,000	209,706	27,489	37,564	484,759	21,000	48,475	505,759	533,234
コナラ	2000本/ha	2099本/ha	200,000	199,720	26,180	35,775	461,675	20,000	46,167	481,675	507,842
コナラ	1900本/ha	1999本/ha	190,000	189,734	24,871	33,986	438,591	19,000	43,859	457,591	482,450
コナラ	1800本/ha	1899本/ha	180,000	179,748	23,562	32,198	415,508	18,000	41,550	433,508	457,058
コナラ	1700本/ha	1799本/ha	170,000	169,762	22,253	30,409	392,424	17,000	39,242	409,424	431,666
コナラ	1600本/ha	1699本/ha	160,000	159,776	20,944	28,620	369,340	16,000	36,934	385,340	406,274
コナラ	1500本/ha	1599本/ha	150,000	149,790	19,635	26,831	346,256	15,000	34,625	361,256	380,881
コナラ	1400本/ha	1499本/ha	140,000	139,804	18,326	25,042	323,172	14,000	32,317	337,172	355,489
コナラ	1300本/ha	1399本/ha	130,000	129,818	17,017	23,254	300,089	13,000	30,008	313,089	330,097
コナラ	1200本/ha	1299本/ha	120,000	119,832	15,708	21,465	277,005	12,000	27,700	289,005	304,705
コナラ	1100本/ha	1199本/ha	110,000	109,846	14,399	19,676	253,921	11,000	25,392	264,921	279,313
コナラ	1000本/ha	1099本/ha	100,000	99,860	13,090	17,887	230,837	10,000	23,083	240,837	253,920

## 2. 樹下植栽標準単価

(円)

樹種	最小	最大	苗木代	植穴掘付・植付	苗木運搬	共通仮設費8.4%	税抜き単価	消費税(直営)	消費税(請負)	標準単価(直営)	標準単価(請負)
ミズナラ	3000本/ha		327,000	299,580	39,270	55,931	721,781	32,700	72,178	754,481	793,959
ミズナラ	2900本/ha	2999本/ha	316,100	289,594	37,961	54,067	697,722	31,610	69,772	729,332	767,494
ミズナラ	2800本/ha	2899本/ha	305,200	279,608	36,652	52,202	673,662	30,520	67,366	704,182	741,028
ミズナラ	2700本/ha	2799本/ha	294,300	269,622	35,343	50,338	649,603	29,430	64,960	679,033	714,563
ミズナラ	2600本/ha	2699本/ha	283,400	259,636	34,034	48,473	625,543	28,340	62,554	653,883	688,097
ミズナラ	2500本/ha	2599本/ha	272,500	249,650	32,725	46,609	601,484	27,250	60,148	628,734	661,632
ミズナラ	2400本/ha	2499本/ha	261,600	239,664	31,416	44,745	577,425	26,160	57,742	603,585	635,167
ミズナラ	2300本/ha	2399本/ha	250,700	229,678	30,107	42,880	553,365	25,070	55,336	578,435	608,701
ミズナラ	2200本/ha	2299本/ha	239,800	219,692	28,798	41,016	529,306	23,980	52,930	553,286	582,236
ミズナラ	2100本/ha	2199本/ha	228,900	209,706	27,489	39,151	505,246	22,890	50,524	528,136	555,770
ミズナラ	2000本/ha	2099本/ha	218,000	199,720	26,180	37,287	481,187	21,800	48,118	502,987	529,305
ミズナラ	1900本/ha	1999本/ha	207,100	189,734	24,871	35,423	457,128	20,710	45,712	477,838	502,840
ミズナラ	1800本/ha	1899本/ha	196,200	179,748	23,562	33,558	433,068	19,620	43,306	452,688	476,374
ミズナラ	1700本/ha	1799本/ha	185,300	169,762	22,253	31,694	409,009	18,530	40,900	427,539	449,909
ミズナラ	1600本/ha	1699本/ha	174,400	159,776	20,944	29,830	384,950	17,440	38,495	402,390	423,445
ミズナラ	1500本/ha	1599本/ha	163,500	149,790	19,635	27,965	360,890	16,350	36,089	377,240	396,979
ミズナラ	1400本/ha	1499本/ha	152,600	139,804	18,326	26,101	336,831	15,260	33,683	352,091	370,514
ミズナラ	1300本/ha	1399本/ha	141,700	129,818	17,017	24,236	312,771	14,170	31,277	326,941	344,048
ミズナラ	1200本/ha	1299本/ha	130,800	119,832	15,708	22,372	288,712	13,080	28,871	301,792	317,583
ミズナラ	1100本/ha	1199本/ha	119,900	109,846	14,399	20,508	264,653	11,990	26,465	276,643	291,118
ミズナラ	1000本/ha	1099本/ha	109,000	99,860	13,090	18,643	240,593	10,900	24,059	251,493	264,652
ケヤキ	3000本/ha		444,000	299,580	39,270	65,759	848,609	44,400	84,860	893,009	933,469
ケヤキ	2900本/ha	2999本/ha	429,200	289,594	37,961	63,567	820,322	42,920	82,032	863,242	902,354
ケヤキ	2800本/ha	2899本/ha	414,400	279,608	36,652	61,375	792,035	41,440	79,203	833,475	871,238
ケヤキ	2700本/ha	2799本/ha	399,600	269,622	35,343	59,183	763,748	39,960	76,374	803,708	840,122
ケヤキ	2600本/ha	2699本/ha	384,800	259,636	34,034	56,991	735,461	38,480	73,546	773,941	809,007
ケヤキ	2500本/ha	2599本/ha	370,000	249,650	32,725	54,799	707,174	37,000	70,717	744,174	777,891
ケヤキ	2400本/ha	2499本/ha	355,200	239,664	31,416	52,607	678,887	35,520	67,888	714,407	746,775
ケヤキ	2300本/ha	2399本/ha	340,400	229,678	30,107	50,415	650,600	34,040	65,060	684,640	715,660
ケヤキ	2200本/ha	2299本/ha	325,600	219,692	28,798	48,223	622,313	32,560	62,231	654,873	684,544
ケヤキ	2100本/ha	2199本/ha	310,800	209,706	27,489	46,031	594,026	31,080	59,402	625,106	653,428
ケヤキ	2000本/ha	2099本/ha	296,000	199,720	26,180	43,839	565,739	29,600	56,573	595,339	622,312
ケヤキ	1900本/ha	1999本/ha	281,200	189,734	24,871	41,647	537,452	28,120	53,745	565,572	591,197
ケヤキ	1800本/ha	1899本/ha	266,400	179,748	23,562	39,455	509,165	26,640	50,916	535,805	560,081
ケヤキ	1700本/ha	1799本/ha	251,600	169,762	22,253	37,263	480,878	25,160	48,087	506,038	528,965
ケヤキ	1600本/ha	1699本/ha	236,800	159,776	20,944	35,071	452,591	23,680	45,259	476,271	497,850
ケヤキ	1500本/ha	1599本/ha	222,000	149,790	19,635	32,879	424,304	22,200	42,430	446,504	466,734
ケヤキ	1400本/ha	1499本/ha	207,200	139,804	18,326	30,687	396,017	20,720	39,601	416,737	435,618
ケヤキ	1300本/ha	1399本/ha	192,400	129,818	17,017	28,495	367,730	19,240	36,773	386,970	404,503
ケヤキ	1200本/ha	1299本/ha	177,600	119,832	15,708	26,303	339,443	17,760	33,944	357,203	373,387
ケヤキ	1100本/ha	1199本/ha	162,800	109,846	14,399	24,111	311,156	16,280	31,115	327,436	342,271
ケヤキ	1000本/ha	1099本/ha	148,000	99,860	13,090	21,919	282,869	14,800	28,286	297,669	311,155

## 2. 樹下植栽標準単価

(円)

樹種	最小	最大	苗木代	植穴掘付・植付	苗木運搬	共通仮設費8.4%	税抜き単価	消費税(直営)	消費税(請負)	標準単価(直営)	標準単価(請負)
ブナ	3000本/ha		750,000	299,580	39,270	91,463	1,180,313	75,000	118,031	1,255,313	1,298,344
ブナ	2900本/ha	2999本/ha	725,000	289,594	37,961	88,414	1,140,969	72,500	114,096	1,213,469	1,255,065
ブナ	2800本/ha	2899本/ha	700,000	279,608	36,652	85,365	1,101,625	70,000	110,162	1,171,625	1,211,787
ブナ	2700本/ha	2799本/ha	675,000	269,622	35,343	82,317	1,062,282	67,500	106,228	1,129,782	1,168,510
ブナ	2600本/ha	2699本/ha	650,000	259,636	34,034	79,268	1,022,938	65,000	102,293	1,087,938	1,125,231
ブナ	2500本/ha	2599本/ha	625,000	249,650	32,725	76,219	983,594	62,500	98,359	1,046,094	1,081,953
ブナ	2400本/ha	2499本/ha	600,000	239,664	31,416	73,170	944,250	60,000	94,425	1,004,250	1,038,675
ブナ	2300本/ha	2399本/ha	575,000	229,678	30,107	70,121	904,906	57,500	90,490	962,406	995,396
ブナ	2200本/ha	2299本/ha	550,000	219,692	28,798	67,073	865,563	55,000	86,556	920,563	952,119
ブナ	2100本/ha	2199本/ha	525,000	209,706	27,489	64,024	826,219	52,500	82,621	878,719	908,840
ブナ	2000本/ha	2099本/ha	500,000	199,720	26,180	60,975	786,875	50,000	78,687	836,875	865,562
ブナ	1900本/ha	1999本/ha	475,000	189,734	24,871	57,926	747,531	47,500	74,753	795,031	822,284
ブナ	1800本/ha	1899本/ha	450,000	179,748	23,562	54,878	708,188	45,000	70,818	753,188	779,006
ブナ	1700本/ha	1799本/ha	425,000	169,762	22,253	51,829	668,844	42,500	66,884	711,344	735,728
ブナ	1600本/ha	1699本/ha	400,000	159,776	20,944	48,780	629,500	40,000	62,950	669,500	692,450
ブナ	1500本/ha	1599本/ha	375,000	149,790	19,635	45,731	590,156	37,500	59,015	627,656	649,171
ブナ	1400本/ha	1499本/ha	350,000	139,804	18,326	42,682	550,812	35,000	55,081	585,812	605,893
ブナ	1300本/ha	1399本/ha	325,000	129,818	17,017	39,634	511,469	32,500	51,146	543,969	562,615
ブナ	1200本/ha	1299本/ha	300,000	119,832	15,708	36,585	472,125	30,000	47,212	502,125	519,337
ブナ	1100本/ha	1199本/ha	275,000	109,846	14,399	33,536	432,781	27,500	43,278	460,281	476,059
ブナ	1000本/ha	1099本/ha	250,000	99,860	13,090	30,487	393,437	25,000	39,343	418,437	432,780
カツラ	3000本/ha		438,000	299,580	39,270	65,255	842,105	43,800	84,210	885,905	926,315
カツラ	2900本/ha	2999本/ha	423,400	289,594	37,961	63,080	814,035	42,340	81,403	856,375	895,438
カツラ	2800本/ha	2899本/ha	408,800	279,608	36,652	60,905	785,965	40,880	78,596	826,845	864,561
カツラ	2700本/ha	2799本/ha	394,200	269,622	35,343	58,729	757,894	39,420	75,789	797,314	833,683
カツラ	2600本/ha	2699本/ha	379,600	259,636	34,034	56,554	729,824	37,960	72,982	767,784	802,806
カツラ	2500本/ha	2599本/ha	365,000	249,650	32,725	54,379	701,754	36,500	70,175	738,254	771,929
カツラ	2400本/ha	2499本/ha	350,400	239,664	31,416	52,204	673,684	35,040	67,368	708,724	741,052
カツラ	2300本/ha	2399本/ha	335,800	229,678	30,107	50,029	645,614	33,580	64,561	679,194	710,175
カツラ	2200本/ha	2299本/ha	321,200	219,692	28,798	47,853	617,543	32,120	61,754	649,663	679,297
カツラ	2100本/ha	2199本/ha	306,600	209,706	27,489	45,678	589,473	30,660	58,947	620,133	648,420
カツラ	2000本/ha	2099本/ha	292,000	199,720	26,180	43,503	561,403	29,200	56,140	590,603	617,543
カツラ	1900本/ha	1999本/ha	277,400	189,734	24,871	41,328	533,333	27,740	53,333	561,073	586,666
カツラ	1800本/ha	1899本/ha	262,800	179,748	23,562	39,153	505,263	26,280	50,526	531,543	555,789
カツラ	1700本/ha	1799本/ha	248,200	169,762	22,253	36,978	477,193	24,820	47,719	502,013	524,912
カツラ	1600本/ha	1699本/ha	233,600	159,776	20,944	34,802	449,122	23,360	44,912	472,482	494,034
カツラ	1500本/ha	1599本/ha	219,000	149,790	19,635	32,627	421,052	21,900	42,105	442,952	463,157
カツラ	1400本/ha	1499本/ha	204,400	139,804	18,326	30,452	392,982	20,440	39,298	413,422	432,280
カツラ	1300本/ha	1399本/ha	189,800	129,818	17,017	28,277	364,912	18,980	36,491	383,892	401,403
カツラ	1200本/ha	1299本/ha	175,200	119,832	15,708	26,102	336,842	17,520	33,684	354,362	370,526
カツラ	1100本/ha	1199本/ha	160,600	109,846	14,399	23,926	308,771	16,060	30,877	324,831	339,648
カツラ	1000本/ha	1099本/ha	146,000	99,860	13,090	21,751	280,701	14,600	28,070	295,301	308,771



## 2. 樹下植栽標準単価

(円)

樹種	最小	最大	苗木代	植穴掘付・植付	苗木運搬	共通仮設費8.4%	税抜き単価	消費税(直営)	消費税(請負)	標準単価(直営)	標準単価(請負)
ミズキ	3000本/ha		516,000	299,580	39,270	71,807	926,657	51,600	92,665	978,257	1,019,322
ミズキ	2900本/ha	2999本/ha	498,800	289,594	37,961	69,413	895,768	49,880	89,576	945,648	985,344
ミズキ	2800本/ha	2899本/ha	481,600	279,608	36,652	67,020	864,880	48,160	86,488	913,040	951,368
ミズキ	2700本/ha	2799本/ha	464,400	269,622	35,343	64,626	833,991	46,440	83,399	880,431	917,390
ミズキ	2600本/ha	2699本/ha	447,200	259,636	34,034	62,233	803,103	44,720	80,310	847,823	883,413
ミズキ	2500本/ha	2599本/ha	430,000	249,650	32,725	59,839	772,214	43,000	77,221	815,214	849,435
ミズキ	2400本/ha	2499本/ha	412,800	239,664	31,416	57,445	741,325	41,280	74,132	782,605	815,457
ミズキ	2300本/ha	2399本/ha	395,600	229,678	30,107	55,052	710,437	39,560	71,043	749,997	781,480
ミズキ	2200本/ha	2299本/ha	378,400	219,692	28,798	52,658	679,548	37,840	67,954	717,388	747,502
ミズキ	2100本/ha	2199本/ha	361,200	209,706	27,489	50,265	648,660	36,120	64,866	684,780	713,526
ミズキ	2000本/ha	2099本/ha	344,000	199,720	26,180	47,871	617,771	34,400	61,777	652,171	679,548
ミズキ	1900本/ha	1999本/ha	326,800	189,734	24,871	45,478	586,883	32,680	58,688	619,563	645,571
ミズキ	1800本/ha	1899本/ha	309,600	179,748	23,562	43,084	555,994	30,960	55,599	586,954	611,593
ミズキ	1700本/ha	1799本/ha	292,400	169,762	22,253	40,690	525,105	29,240	52,510	554,345	577,615
ミズキ	1600本/ha	1699本/ha	275,200	159,776	20,944	38,297	494,217	27,520	49,421	521,737	543,638
ミズキ	1500本/ha	1599本/ha	258,000	149,790	19,635	35,903	463,328	25,800	46,332	489,128	509,660
ミズキ	1400本/ha	1499本/ha	240,800	139,804	18,326	33,510	432,440	24,080	43,244	456,520	475,684
ミズキ	1300本/ha	1399本/ha	223,600	129,818	17,017	31,116	401,551	22,360	40,155	423,911	441,706
ミズキ	1200本/ha	1299本/ha	206,400	119,832	15,708	28,722	370,662	20,640	37,066	391,302	407,728
ミズキ	1100本/ha	1199本/ha	189,200	109,846	14,399	26,329	339,774	18,920	33,977	358,694	373,751
ミズキ	1000本/ha	1099本/ha	172,000	99,860	13,090	23,935	308,885	17,200	30,888	326,085	339,773
シラカバ	3000本/ha		321,000	299,580	39,270	55,427	715,277	32,100	71,527	747,377	786,804
シラカバ	2900本/ha	2999本/ha	310,300	289,594	37,961	53,579	691,434	31,030	69,143	722,464	760,577
シラカバ	2800本/ha	2899本/ha	299,600	279,608	36,652	51,732	667,592	29,960	66,759	697,552	734,351
シラカバ	2700本/ha	2799本/ha	288,900	269,622	35,343	49,884	643,749	28,890	64,374	672,639	708,123
シラカバ	2600本/ha	2699本/ha	278,200	259,636	34,034	48,037	619,907	27,820	61,990	647,727	681,897
シラカバ	2500本/ha	2599本/ha	267,500	249,650	32,725	46,189	596,064	26,750	59,606	622,814	655,670
シラカバ	2400本/ha	2499本/ha	256,800	239,664	31,416	44,341	572,221	25,680	57,222	597,901	629,443
シラカバ	2300本/ha	2399本/ha	246,100	229,678	30,107	42,494	548,379	24,610	54,837	572,989	603,216
シラカバ	2200本/ha	2299本/ha	235,400	219,692	28,798	40,646	524,536	23,540	52,453	548,076	576,989
シラカバ	2100本/ha	2199本/ha	224,700	209,706	27,489	38,799	500,694	22,470	50,069	523,164	550,763
シラカバ	2000本/ha	2099本/ha	214,000	199,720	26,180	36,951	476,851	21,400	47,685	498,251	524,536
シラカバ	1900本/ha	1999本/ha	203,300	189,734	24,871	35,104	453,009	20,330	45,300	473,339	498,309
シラカバ	1800本/ha	1899本/ha	192,600	179,748	23,562	33,256	429,166	19,260	42,916	448,426	472,082
シラカバ	1700本/ha	1799本/ha	181,900	169,762	22,253	31,408	405,323	18,190	40,532	423,513	445,855
シラカバ	1600本/ha	1699本/ha	171,200	159,776	20,944	29,561	381,481	17,120	38,148	398,601	419,629
シラカバ	1500本/ha	1599本/ha	160,500	149,790	19,635	27,713	357,638	16,050	35,763	373,688	393,401
シラカバ	1400本/ha	1499本/ha	149,800	139,804	18,326	25,866	333,796	14,980	33,379	348,776	367,175
シラカバ	1300本/ha	1399本/ha	139,100	129,818	17,017	24,018	309,953	13,910	30,995	323,863	340,948
シラカバ	1200本/ha	1299本/ha	128,400	119,832	15,708	22,170	286,110	12,840	28,611	298,950	314,721
シラカバ	1100本/ha	1199本/ha	117,700	109,846	14,399	20,323	262,268	11,770	26,226	274,038	288,494
シラカバ	1000本/ha	1099本/ha	107,000	99,860	13,090	18,475	238,425	10,700	23,842	249,125	262,267



## 2. 樹下植栽標準単価

(円)

樹種	最小	最大	苗木代	植穴掘付・植付	苗木運搬	共通仮設費8.4%	税抜き単価	消費税(直営)	消費税(請負)	標準単価(直営)	標準単価(請負)
ヤマザクラ	3000本/ha		651,000	299,580	39,270	83,147	1,072,997	65,100	107,299	1,138,097	1,180,296
ヤマザクラ	2900本/ha	2999本/ha	629,300	289,594	37,961	80,375	1,037,230	62,930	103,723	1,100,160	1,140,953
ヤマザクラ	2800本/ha	2899本/ha	607,600	279,608	36,652	77,604	1,001,464	60,760	100,146	1,062,224	1,101,610
ヤマザクラ	2700本/ha	2799本/ha	585,900	269,622	35,343	74,832	965,697	58,590	96,569	1,024,287	1,062,266
ヤマザクラ	2600本/ha	2699本/ha	564,200	259,636	34,034	72,061	929,931	56,420	92,993	986,351	1,022,924
ヤマザクラ	2500本/ha	2599本/ha	542,500	249,650	32,725	69,289	894,164	54,250	89,416	948,414	983,580
ヤマザクラ	2400本/ha	2499本/ha	520,800	239,664	31,416	66,517	858,397	52,080	85,839	910,477	944,236
ヤマザクラ	2300本/ha	2399本/ha	499,100	229,678	30,107	63,746	822,631	49,910	82,263	872,541	904,894
ヤマザクラ	2200本/ha	2299本/ha	477,400	219,692	28,798	60,974	786,864	47,740	78,686	834,604	865,550
ヤマザクラ	2100本/ha	2199本/ha	455,700	209,706	27,489	58,203	751,098	45,570	75,109	796,668	826,207
ヤマザクラ	2000本/ha	2099本/ha	434,000	199,720	26,180	55,431	715,331	43,400	71,533	758,731	786,864
ヤマザクラ	1900本/ha	1999本/ha	412,300	189,734	24,871	52,660	679,565	41,230	67,956	720,795	747,521
ヤマザクラ	1800本/ha	1899本/ha	390,600	179,748	23,562	49,888	643,798	39,060	64,379	682,858	708,177
ヤマザクラ	1700本/ha	1799本/ha	368,900	169,762	22,253	47,116	608,031	36,890	60,803	644,921	668,834
ヤマザクラ	1600本/ha	1699本/ha	347,200	159,776	20,944	44,345	572,265	34,720	57,226	606,985	629,491
ヤマザクラ	1500本/ha	1599本/ha	325,500	149,790	19,635	41,573	536,498	32,550	53,649	569,048	590,147
ヤマザクラ	1400本/ha	1499本/ha	303,800	139,804	18,326	38,802	500,732	30,380	50,073	531,112	550,805
ヤマザクラ	1300本/ha	1399本/ha	282,100	129,818	17,017	36,030	464,965	28,210	46,496	493,175	511,461
ヤマザクラ	1200本/ha	1299本/ha	260,400	119,832	15,708	33,258	429,198	26,040	42,919	455,238	472,117
ヤマザクラ	1100本/ha	1199本/ha	238,700	109,846	14,399	30,487	393,432	23,870	39,343	417,302	432,775
ヤマザクラ	1000本/ha	1099本/ha	217,000	99,860	13,090	27,715	357,665	21,700	35,766	379,365	393,431
カエデ	3000本/ha		369,000	299,580	39,270	59,459	767,309	36,900	76,730	804,209	844,039
カエデ	2900本/ha	2999本/ha	356,700	289,594	37,961	57,477	741,732	35,670	74,173	777,402	815,905
カエデ	2800本/ha	2899本/ha	344,400	279,608	36,652	55,495	716,155	34,440	71,615	750,595	787,770
カエデ	2700本/ha	2799本/ha	332,100	269,622	35,343	53,513	690,578	33,210	69,057	723,788	759,635
カエデ	2600本/ha	2699本/ha	319,800	259,636	34,034	51,531	665,001	31,980	66,500	696,981	731,501
カエデ	2500本/ha	2599本/ha	307,500	249,650	32,725	49,549	639,424	30,750	63,942	670,174	703,366
カエデ	2400本/ha	2499本/ha	295,200	239,664	31,416	47,567	613,847	29,520	61,384	643,367	675,231
カエデ	2300本/ha	2399本/ha	282,900	229,678	30,107	45,585	588,270	28,290	58,827	616,560	647,097
カエデ	2200本/ha	2299本/ha	270,600	219,692	28,798	43,603	562,693	27,060	56,269	589,753	618,962
カエデ	2100本/ha	2199本/ha	258,300	209,706	27,489	41,621	537,116	25,830	53,711	562,946	590,827
カエデ	2000本/ha	2099本/ha	246,000	199,720	26,180	39,639	511,539	24,600	51,153	536,139	562,692
カエデ	1900本/ha	1999本/ha	233,700	189,734	24,871	37,657	485,962	23,370	48,596	509,332	534,558
カエデ	1800本/ha	1899本/ha	221,400	179,748	23,562	35,675	460,385	22,140	46,038	482,525	506,423
カエデ	1700本/ha	1799本/ha	209,100	169,762	22,253	33,693	434,808	20,910	43,480	455,718	478,288
カエデ	1600本/ha	1699本/ha	196,800	159,776	20,944	31,711	409,231	19,680	40,923	428,911	450,154
カエデ	1500本/ha	1599本/ha	184,500	149,790	19,635	29,729	383,654	18,450	38,365	402,104	422,019
カエデ	1400本/ha	1499本/ha	172,200	139,804	18,326	27,747	358,077	17,220	35,807	375,297	393,884
カエデ	1300本/ha	1399本/ha	159,900	129,818	17,017	25,765	332,500	15,990	33,250	348,490	365,750
カエデ	1200本/ha	1299本/ha	147,600	119,832	15,708	23,783	306,923	14,760	30,692	321,683	337,615
カエデ	1100本/ha	1199本/ha	135,300	109,846	14,399	21,801	281,346	13,530	28,134	294,876	309,480
カエデ	1000本/ha	1099本/ha	123,000	99,860	13,090	19,819	255,769	12,300	25,576	268,069	281,345

## 2. 樹下植栽標準単価

(円)

樹種	最小	最大	苗木代	植穴掘付・植付	苗木運搬	共通仮設費8.4%	税抜き単価	消費税(直営)	消費税(請負)	標準単価(直営)	標準単価(請負)
ミズメ	3000本/ha		630,000	299,580	39,270	81,383	1,050,233	63,000	105,023	1,113,233	1,155,256
ミズメ	2900本/ha	2999本/ha	609,000	289,594	37,961	78,670	1,015,225	60,900	101,522	1,076,125	1,116,747
ミズメ	2800本/ha	2899本/ha	588,000	279,608	36,652	75,957	980,217	58,800	98,021	1,039,017	1,078,238
ミズメ	2700本/ha	2799本/ha	567,000	269,622	35,343	73,245	945,210	56,700	94,521	1,001,910	1,039,731
ミズメ	2600本/ha	2699本/ha	546,000	259,636	34,034	70,532	910,202	54,600	91,020	964,802	1,001,222
ミズメ	2500本/ha	2599本/ha	525,000	249,650	32,725	67,819	875,194	52,500	87,519	927,694	962,713
ミズメ	2400本/ha	2499本/ha	504,000	239,664	31,416	65,106	840,186	50,400	84,018	890,586	924,204
ミズメ	2300本/ha	2399本/ha	483,000	229,678	30,107	62,393	805,178	48,300	80,517	853,478	885,695
ミズメ	2200本/ha	2299本/ha	462,000	219,692	28,798	59,681	770,171	46,200	77,017	816,371	847,188
ミズメ	2100本/ha	2199本/ha	441,000	209,706	27,489	56,968	735,163	44,100	73,516	779,263	808,679
ミズメ	2000本/ha	2099本/ha	420,000	199,720	26,180	54,255	700,155	42,000	70,015	742,155	770,170
ミズメ	1900本/ha	1999本/ha	399,000	189,734	24,871	51,542	665,147	39,900	66,514	705,047	731,661
ミズメ	1800本/ha	1899本/ha	378,000	179,748	23,562	48,830	630,140	37,800	63,014	667,940	693,154
ミズメ	1700本/ha	1799本/ha	357,000	169,762	22,253	46,117	595,132	35,700	59,513	630,832	654,645
ミズメ	1600本/ha	1699本/ha	336,000	159,776	20,944	43,404	560,124	33,600	56,012	593,724	616,136
ミズメ	1500本/ha	1599本/ha	315,000	149,790	19,635	40,691	525,116	31,500	52,511	556,616	577,627
ミズメ	1400本/ha	1499本/ha	294,000	139,804	18,326	37,978	490,108	29,400	49,010	519,508	539,118
ミズメ	1300本/ha	1399本/ha	273,000	129,818	17,017	35,266	455,101	27,300	45,510	482,401	500,611
ミズメ	1200本/ha	1299本/ha	252,000	119,832	15,708	32,553	420,093	25,200	42,009	445,293	462,102
ミズメ	1100本/ha	1199本/ha	231,000	109,846	14,399	29,840	385,085	23,100	38,508	408,185	423,593
ミズメ	1000本/ha	1099本/ha	210,000	99,860	13,090	27,127	350,077	21,000	35,007	371,077	385,084
イヌエンジュ	3000本/ha		402,000	299,580	39,270	62,231	803,081	40,200	80,308	843,281	883,389
イヌエンジュ	2900本/ha	2999本/ha	388,600	289,594	37,961	60,157	776,312	38,860	77,631	815,172	853,943
イヌエンジュ	2800本/ha	2899本/ha	375,200	279,608	36,652	58,082	749,542	37,520	74,954	787,062	824,496
イヌエンジュ	2700本/ha	2799本/ha	361,800	269,622	35,343	56,008	722,773	36,180	72,277	758,953	795,050
イヌエンジュ	2600本/ha	2699本/ha	348,400	259,636	34,034	53,933	696,003	34,840	69,600	730,843	765,603
イヌエンジュ	2500本/ha	2599本/ha	335,000	249,650	32,725	51,859	669,234	33,500	66,923	702,734	736,157
イヌエンジュ	2400本/ha	2499本/ha	321,600	239,664	31,416	49,785	642,465	32,160	64,246	674,625	706,711
イヌエンジュ	2300本/ha	2399本/ha	308,200	229,678	30,107	47,710	615,695	30,820	61,569	646,515	677,264
イヌエンジュ	2200本/ha	2299本/ha	294,800	219,692	28,798	45,636	588,926	29,480	58,892	618,406	647,818
イヌエンジュ	2100本/ha	2199本/ha	281,400	209,706	27,489	43,561	562,156	28,140	56,215	590,296	618,371
イヌエンジュ	2000本/ha	2099本/ha	268,000	199,720	26,180	41,487	535,387	26,800	53,538	562,187	588,925
イヌエンジュ	1900本/ha	1999本/ha	254,600	189,734	24,871	39,413	508,618	25,460	50,861	534,078	559,479
イヌエンジュ	1800本/ha	1899本/ha	241,200	179,748	23,562	37,338	481,848	24,120	48,184	505,968	530,032
イヌエンジュ	1700本/ha	1799本/ha	227,800	169,762	22,253	35,264	455,079	22,780	45,507	477,859	500,586
イヌエンジュ	1600本/ha	1699本/ha	214,400	159,776	20,944	33,190	428,310	21,440	42,831	449,750	471,141
イヌエンジュ	1500本/ha	1599本/ha	201,000	149,790	19,635	31,115	401,540	20,100	40,154	421,640	441,694
イヌエンジュ	1400本/ha	1499本/ha	187,600	139,804	18,326	29,041	374,771	18,760	37,477	393,531	412,248
イヌエンジュ	1300本/ha	1399本/ha	174,200	129,818	17,017	26,966	348,001	17,420	34,800	365,421	382,801
イヌエンジュ	1200本/ha	1299本/ha	160,800	119,832	15,708	24,892	321,232	16,080	32,123	337,312	353,355
イヌエンジュ	1100本/ha	1199本/ha	147,400	109,846	14,399	22,818	294,463	14,740	29,446	309,203	323,909
イヌエンジュ	1000本/ha	1099本/ha	134,000	99,860	13,090	20,743	267,693	13,400	26,769	281,093	294,462

## 2. 樹下植栽標準単価

(円)

樹種	最小	最大	苗木代	植穴掘付・植付	苗木運搬	共通仮設費8.4%	税抜き単価	消費税(直営)	消費税(請負)	標準単価(直営)	標準単価(請負)
キハダ	3000本/ha		630,000	299,580	39,270	81,383	1,050,233	63,000	105,023	1,113,233	1,155,256
キハダ	2900本/ha	2999本/ha	609,000	289,594	37,961	78,670	1,015,225	60,900	101,522	1,076,125	1,116,747
キハダ	2800本/ha	2899本/ha	588,000	279,608	36,652	75,957	980,217	58,800	98,021	1,039,017	1,078,238
キハダ	2700本/ha	2799本/ha	567,000	269,622	35,343	73,245	945,210	56,700	94,521	1,001,910	1,039,731
キハダ	2600本/ha	2699本/ha	546,000	259,636	34,034	70,532	910,202	54,600	91,020	964,802	1,001,222
キハダ	2500本/ha	2599本/ha	525,000	249,650	32,725	67,819	875,194	52,500	87,519	927,694	962,713
キハダ	2400本/ha	2499本/ha	504,000	239,664	31,416	65,106	840,186	50,400	84,018	890,586	924,204
キハダ	2300本/ha	2399本/ha	483,000	229,678	30,107	62,393	805,178	48,300	80,517	853,478	885,695
キハダ	2200本/ha	2299本/ha	462,000	219,692	28,798	59,681	770,171	46,200	77,017	816,371	847,188
キハダ	2100本/ha	2199本/ha	441,000	209,706	27,489	56,968	735,163	44,100	73,516	779,263	808,679
キハダ	2000本/ha	2099本/ha	420,000	199,720	26,180	54,255	700,155	42,000	70,015	742,155	770,170
キハダ	1900本/ha	1999本/ha	399,000	189,734	24,871	51,542	665,147	39,900	66,514	705,047	731,661
キハダ	1800本/ha	1899本/ha	378,000	179,748	23,562	48,830	630,140	37,800	63,014	667,940	693,154
キハダ	1700本/ha	1799本/ha	357,000	169,762	22,253	46,117	595,132	35,700	59,513	630,832	654,645
キハダ	1600本/ha	1699本/ha	336,000	159,776	20,944	43,404	560,124	33,600	56,012	593,724	616,136
キハダ	1500本/ha	1599本/ha	315,000	149,790	19,635	40,691	525,116	31,500	52,511	556,616	577,627
キハダ	1400本/ha	1499本/ha	294,000	139,804	18,326	37,978	490,108	29,400	49,010	519,508	539,118
キハダ	1300本/ha	1399本/ha	273,000	129,818	17,017	35,266	455,101	27,300	45,510	482,401	500,611
キハダ	1200本/ha	1299本/ha	252,000	119,832	15,708	32,553	420,093	25,200	42,009	445,293	462,102
キハダ	1100本/ha	1199本/ha	231,000	109,846	14,399	29,840	385,085	23,100	38,508	408,185	423,593
キハダ	1000本/ha	1099本/ha	210,000	99,860	13,090	27,127	350,077	21,000	35,007	371,077	385,084
イチイ	3000本/ha		888,000	299,580	39,270	103,055	1,329,905	88,800	132,990	1,418,705	1,462,895
イチイ	2900本/ha	2999本/ha	858,400	289,594	37,961	99,620	1,285,575	85,840	128,557	1,371,415	1,414,132
イチイ	2800本/ha	2899本/ha	828,800	279,608	36,652	96,185	1,241,245	82,880	124,124	1,324,125	1,365,369
イチイ	2700本/ha	2799本/ha	799,200	269,622	35,343	92,749	1,196,914	79,920	119,691	1,276,834	1,316,605
イチイ	2600本/ha	2699本/ha	769,600	259,636	34,034	89,314	1,152,584	76,960	115,258	1,229,544	1,267,842
イチイ	2500本/ha	2599本/ha	740,000	249,650	32,725	85,879	1,108,254	74,000	110,825	1,182,254	1,219,079
イチイ	2400本/ha	2499本/ha	710,400	239,664	31,416	82,444	1,063,924	71,040	106,392	1,134,964	1,170,316
イチイ	2300本/ha	2399本/ha	680,800	229,678	30,107	79,009	1,019,594	68,080	101,959	1,087,674	1,121,553
イチイ	2200本/ha	2299本/ha	651,200	219,692	28,798	75,573	975,263	65,120	97,526	1,040,383	1,072,789
イチイ	2100本/ha	2199本/ha	621,600	209,706	27,489	72,138	930,933	62,160	93,093	993,093	1,024,026
イチイ	2000本/ha	2099本/ha	592,000	199,720	26,180	68,703	886,603	59,200	88,660	945,803	975,263
イチイ	1900本/ha	1999本/ha	562,400	189,734	24,871	65,268	842,273	56,240	84,227	898,513	926,500
イチイ	1800本/ha	1899本/ha	532,800	179,748	23,562	61,833	797,943	53,280	79,794	851,223	877,737
イチイ	1700本/ha	1799本/ha	503,200	169,762	22,253	58,398	753,613	50,320	75,361	803,933	828,974
イチイ	1600本/ha	1699本/ha	473,600	159,776	20,944	54,962	709,282	47,360	70,928	756,642	780,210
イチイ	1500本/ha	1599本/ha	444,000	149,790	19,635	51,527	664,952	44,400	66,495	709,352	731,447
イチイ	1400本/ha	1499本/ha	414,400	139,804	18,326	48,092	620,622	41,440	62,062	662,062	682,684
イチイ	1300本/ha	1399本/ha	384,800	129,818	17,017	44,657	576,292	38,480	57,629	614,772	633,921
イチイ	1200本/ha	1299本/ha	355,200	119,832	15,708	41,222	531,962	35,520	53,196	567,482	585,158
イチイ	1100本/ha	1199本/ha	325,600	109,846	14,399	37,786	487,631	32,560	48,763	520,191	536,394
イチイ	1000本/ha	1099本/ha	296,000	99,860	13,090	34,351	443,301	29,600	44,330	472,901	487,631

## 2. 樹下植栽標準単価

(円)

樹種	最小	最大	苗木代	植穴掘付・植付	苗木運搬	共通仮設費8.4%	税抜き単価	消費税(直営)	消費税(請負)	標準単価(直営)	標準単価(請負)
ウラジロモミ	3000本/ha		978,000	299,580	39,270	110,615	1,427,465	97,800	142,746	1,525,265	1,570,211
ウラジロモミ	2900本/ha	2999本/ha	945,400	289,594	37,961	106,928	1,379,883	94,540	137,988	1,474,423	1,517,871
ウラジロモミ	2800本/ha	2899本/ha	912,800	279,608	36,652	103,241	1,332,301	91,280	133,230	1,423,581	1,465,531
ウラジロモミ	2700本/ha	2799本/ha	880,200	269,622	35,343	99,553	1,284,718	88,020	128,471	1,372,738	1,413,189
ウラジロモミ	2600本/ha	2699本/ha	847,600	259,636	34,034	95,866	1,237,136	84,760	123,713	1,321,896	1,360,849
ウラジロモミ	2500本/ha	2599本/ha	815,000	249,650	32,725	92,179	1,189,554	81,500	118,955	1,271,054	1,308,509
ウラジロモミ	2400本/ha	2499本/ha	782,400	239,664	31,416	88,492	1,141,972	78,240	114,197	1,220,212	1,256,169
ウラジロモミ	2300本/ha	2399本/ha	749,800	229,678	30,107	84,805	1,094,390	74,980	109,439	1,169,370	1,203,829
ウラジロモミ	2200本/ha	2299本/ha	717,200	219,692	28,798	81,117	1,046,807	71,720	104,680	1,118,527	1,151,487
ウラジロモミ	2100本/ha	2199本/ha	684,600	209,706	27,489	77,430	999,225	68,460	99,922	1,067,685	1,099,147
ウラジロモミ	2000本/ha	2099本/ha	652,000	199,720	26,180	73,743	951,643	65,200	95,164	1,016,843	1,046,807
ウラジロモミ	1900本/ha	1999本/ha	619,400	189,734	24,871	70,056	904,061	61,940	90,406	966,001	994,467
ウラジロモミ	1800本/ha	1899本/ha	586,800	179,748	23,562	66,369	856,479	58,680	85,647	915,159	942,126
ウラジロモミ	1700本/ha	1799本/ha	554,200	169,762	22,253	62,682	808,897	55,420	80,889	864,317	889,786
ウラジロモミ	1600本/ha	1699本/ha	521,600	159,776	20,944	58,994	761,314	52,160	76,131	813,474	837,445
ウラジロモミ	1500本/ha	1599本/ha	489,000	149,790	19,635	55,307	713,732	48,900	71,373	762,632	785,105
ウラジロモミ	1400本/ha	1499本/ha	456,400	139,804	18,326	51,620	666,150	45,640	66,615	711,790	732,765
ウラジロモミ	1300本/ha	1399本/ha	423,800	129,818	17,017	47,933	618,568	42,380	61,856	660,948	680,424
ウラジロモミ	1200本/ha	1299本/ha	391,200	119,832	15,708	44,246	570,986	39,120	57,098	610,106	628,084
ウラジロモミ	1100本/ha	1199本/ha	358,600	109,846	14,399	40,558	523,403	35,860	52,340	559,263	575,743
ウラジロモミ	1000本/ha	1099本/ha	326,000	99,860	13,090	36,871	475,821	32,600	47,582	508,421	523,403
クリ(ポット苗)	3000本/ha		1,245,000	299,580	39,270	133,043	1,716,893	124,500	171,689	1,841,393	1,888,582
クリ(ポット苗)	2900本/ha	2999本/ha	1,203,500	289,594	37,961	128,608	1,659,663	120,350	165,966	1,780,013	1,825,629
クリ(ポット苗)	2800本/ha	2899本/ha	1,162,000	279,608	36,652	124,173	1,602,433	116,200	160,243	1,718,633	1,762,676
クリ(ポット苗)	2700本/ha	2799本/ha	1,120,500	269,622	35,343	119,739	1,545,204	112,050	154,520	1,657,254	1,699,724
クリ(ポット苗)	2600本/ha	2699本/ha	1,079,000	259,636	34,034	115,304	1,487,974	107,900	148,797	1,595,874	1,636,771
クリ(ポット苗)	2500本/ha	2599本/ha	1,037,500	249,650	32,725	110,869	1,430,744	103,750	143,074	1,534,494	1,573,818
クリ(ポット苗)	2400本/ha	2499本/ha	996,000	239,664	31,416	106,434	1,373,514	99,600	137,351	1,473,114	1,510,865
クリ(ポット苗)	2300本/ha	2399本/ha	954,500	229,678	30,107	101,999	1,316,284	95,450	131,628	1,411,734	1,447,912
クリ(ポット苗)	2200本/ha	2299本/ha	913,000	219,692	28,798	97,565	1,259,055	91,300	125,905	1,350,355	1,384,960
クリ(ポット苗)	2100本/ha	2199本/ha	871,500	209,706	27,489	93,130	1,201,825	87,150	120,182	1,288,975	1,322,007
クリ(ポット苗)	2000本/ha	2099本/ha	830,000	199,720	26,180	88,695	1,144,595	83,000	114,459	1,227,595	1,259,054
クリ(ポット苗)	1900本/ha	1999本/ha	788,500	189,734	24,871	84,260	1,087,365	78,850	108,736	1,166,215	1,196,101
クリ(ポット苗)	1800本/ha	1899本/ha	747,000	179,748	23,562	79,826	1,030,136	74,700	103,013	1,104,836	1,133,149
クリ(ポット苗)	1700本/ha	1799本/ha	705,500	169,762	22,253	75,391	972,906	70,550	97,290	1,043,456	1,070,196
クリ(ポット苗)	1600本/ha	1699本/ha	664,000	159,776	20,944	70,956	915,676	66,400	91,567	982,076	1,007,243
クリ(ポット苗)	1500本/ha	1599本/ha	622,500	149,790	19,635	66,521	858,446	62,250	85,844	920,696	944,290
クリ(ポット苗)	1400本/ha	1499本/ha	581,000	139,804	18,326	62,086	801,216	58,100	80,121	859,316	881,337
クリ(ポット苗)	1300本/ha	1399本/ha	539,500	129,818	17,017	57,652	743,987	53,950	74,398	797,937	818,385
クリ(ポット苗)	1200本/ha	1299本/ha	498,000	119,832	15,708	53,217	686,757	49,800	68,675	736,557	755,432
クリ(ポット苗)	1100本/ha	1199本/ha	456,500	109,846	14,399	48,782	629,527	45,650	62,952	675,177	692,479
クリ(ポット苗)	1000本/ha	1099本/ha	415,000	99,860	13,090	44,347	572,297	41,500	57,229	613,797	629,526

## 2. 樹下植栽標準単価

(円)

樹種	最小	最大	苗木代	植穴掘付・植付	苗木運搬	共通仮設費8.4%	税抜き単価	消費税(直営)	消費税(請負)	標準単価(直営)	標準単価(請負)
コナラ(ポット苗)	3000本/ha		1,200,000	299,580	39,270	129,263	1,668,113	120,000	166,811	1,788,113	1,834,924
コナラ(ポット苗)	2900本/ha	2999本/ha	1,160,000	289,594	37,961	124,954	1,612,509	116,000	161,250	1,728,509	1,773,759
コナラ(ポット苗)	2800本/ha	2899本/ha	1,120,000	279,608	36,652	120,645	1,556,905	112,000	155,690	1,668,905	1,712,595
コナラ(ポット苗)	2700本/ha	2799本/ha	1,080,000	269,622	35,343	116,337	1,501,302	108,000	150,130	1,609,302	1,651,432
コナラ(ポット苗)	2600本/ha	2699本/ha	1,040,000	259,636	34,034	112,028	1,445,698	104,000	144,569	1,549,698	1,590,267
コナラ(ポット苗)	2500本/ha	2599本/ha	1,000,000	249,650	32,725	107,719	1,390,094	100,000	139,009	1,490,094	1,529,103
コナラ(ポット苗)	2400本/ha	2499本/ha	960,000	239,664	31,416	103,410	1,334,490	96,000	133,449	1,430,490	1,467,939
コナラ(ポット苗)	2300本/ha	2399本/ha	920,000	229,678	30,107	99,101	1,278,886	92,000	127,888	1,370,886	1,406,774
コナラ(ポット苗)	2200本/ha	2299本/ha	880,000	219,692	28,798	94,793	1,223,283	88,000	122,328	1,311,283	1,345,611
コナラ(ポット苗)	2100本/ha	2199本/ha	840,000	209,706	27,489	90,484	1,167,679	84,000	116,767	1,251,679	1,284,446
コナラ(ポット苗)	2000本/ha	2099本/ha	800,000	199,720	26,180	86,175	1,112,075	80,000	111,207	1,192,075	1,223,282
コナラ(ポット苗)	1900本/ha	1999本/ha	760,000	189,734	24,871	81,866	1,056,471	76,000	105,647	1,132,471	1,162,118
コナラ(ポット苗)	1800本/ha	1899本/ha	720,000	179,748	23,562	77,558	1,000,868	72,000	100,086	1,072,868	1,100,954
コナラ(ポット苗)	1700本/ha	1799本/ha	680,000	169,762	22,253	73,249	945,264	68,000	94,526	1,013,264	1,039,790
コナラ(ポット苗)	1600本/ha	1699本/ha	640,000	159,776	20,944	68,940	889,660	64,000	88,966	953,660	978,626
コナラ(ポット苗)	1500本/ha	1599本/ha	600,000	149,790	19,635	64,631	834,056	60,000	83,405	894,056	917,461
コナラ(ポット苗)	1400本/ha	1499本/ha	560,000	139,804	18,326	60,322	778,452	56,000	77,845	834,452	856,297
コナラ(ポット苗)	1300本/ha	1399本/ha	520,000	129,818	17,017	56,014	722,849	52,000	72,284	774,849	795,133
コナラ(ポット苗)	1200本/ha	1299本/ha	480,000	119,832	15,708	51,705	667,245	48,000	66,724	715,245	733,969
コナラ(ポット苗)	1100本/ha	1199本/ha	440,000	109,846	14,399	47,396	611,641	44,000	61,164	655,641	672,805
コナラ(ポット苗)	1000本/ha	1099本/ha	400,000	99,860	13,090	43,087	556,037	40,000	55,603	596,037	611,640

## 2. 樹下植栽標準単価

(円)

樹種	最小	最大	苗木代	植穴掘付・植付	苗木運搬	共通仮設費8.4%	税抜き単価	消費税(直営)	消費税(請負)	標準単価(直営)	標準単価(請負)
ケヤキ(ポット苗)	3000本/ha		1,200,000	299,580	39,270	129,263	1,668,113	120,000	166,811	1,788,113	1,834,924
ケヤキ(ポット苗)	2900本/ha	2999本/ha	1,160,000	289,594	37,961	124,954	1,612,509	116,000	161,250	1,728,509	1,773,759
ケヤキ(ポット苗)	2800本/ha	2899本/ha	1,120,000	279,608	36,652	120,645	1,556,905	112,000	155,690	1,668,905	1,712,595
ケヤキ(ポット苗)	2700本/ha	2799本/ha	1,080,000	269,622	35,343	116,337	1,501,302	108,000	150,130	1,609,302	1,651,432
ケヤキ(ポット苗)	2600本/ha	2699本/ha	1,040,000	259,636	34,034	112,028	1,445,698	104,000	144,569	1,549,698	1,590,267
ケヤキ(ポット苗)	2500本/ha	2599本/ha	1,000,000	249,650	32,725	107,719	1,390,094	100,000	139,009	1,490,094	1,529,103
ケヤキ(ポット苗)	2400本/ha	2499本/ha	960,000	239,664	31,416	103,410	1,334,490	96,000	133,449	1,430,490	1,467,939
ケヤキ(ポット苗)	2300本/ha	2399本/ha	920,000	229,678	30,107	99,101	1,278,886	92,000	127,888	1,370,886	1,406,774
ケヤキ(ポット苗)	2200本/ha	2299本/ha	880,000	219,692	28,798	94,793	1,223,283	88,000	122,328	1,311,283	1,345,611
ケヤキ(ポット苗)	2100本/ha	2199本/ha	840,000	209,706	27,489	90,484	1,167,679	84,000	116,767	1,251,679	1,284,446
ケヤキ(ポット苗)	2000本/ha	2099本/ha	800,000	199,720	26,180	86,175	1,112,075	80,000	111,207	1,192,075	1,223,282
ケヤキ(ポット苗)	1900本/ha	1999本/ha	760,000	189,734	24,871	81,866	1,056,471	76,000	105,647	1,132,471	1,162,118
ケヤキ(ポット苗)	1800本/ha	1899本/ha	720,000	179,748	23,562	77,558	1,000,868	72,000	100,086	1,072,868	1,100,954
ケヤキ(ポット苗)	1700本/ha	1799本/ha	680,000	169,762	22,253	73,249	945,264	68,000	94,526	1,013,264	1,039,790
ケヤキ(ポット苗)	1600本/ha	1699本/ha	640,000	159,776	20,944	68,940	889,660	64,000	88,966	953,660	978,626
ケヤキ(ポット苗)	1500本/ha	1599本/ha	600,000	149,790	19,635	64,631	834,056	60,000	83,405	894,056	917,461
ケヤキ(ポット苗)	1400本/ha	1499本/ha	560,000	139,804	18,326	60,322	778,452	56,000	77,845	834,452	856,297
ケヤキ(ポット苗)	1300本/ha	1399本/ha	520,000	129,818	17,017	56,014	722,849	52,000	72,284	774,849	795,133
ケヤキ(ポット苗)	1200本/ha	1299本/ha	480,000	119,832	15,708	51,705	667,245	48,000	66,724	715,245	733,969
ケヤキ(ポット苗)	1100本/ha	1199本/ha	440,000	109,846	14,399	47,396	611,641	44,000	61,164	655,641	672,805
ケヤキ(ポット苗)	1000本/ha	1099本/ha	400,000	99,860	13,090	43,087	556,037	40,000	55,603	596,037	611,640
ヤマザクラ(ポット苗)	3000本/ha		1,200,000	299,580	39,270	129,263	1,668,113	120,000	166,811	1,788,113	1,834,924
ヤマザクラ(ポット苗)	2900本/ha	2999本/ha	1,160,000	289,594	37,961	124,954	1,612,509	116,000	161,250	1,728,509	1,773,759
ヤマザクラ(ポット苗)	2800本/ha	2899本/ha	1,120,000	279,608	36,652	120,645	1,556,905	112,000	155,690	1,668,905	1,712,595
ヤマザクラ(ポット苗)	2700本/ha	2799本/ha	1,080,000	269,622	35,343	116,337	1,501,302	108,000	150,130	1,609,302	1,651,432
ヤマザクラ(ポット苗)	2600本/ha	2699本/ha	1,040,000	259,636	34,034	112,028	1,445,698	104,000	144,569	1,549,698	1,590,267
ヤマザクラ(ポット苗)	2500本/ha	2599本/ha	1,000,000	249,650	32,725	107,719	1,390,094	100,000	139,009	1,490,094	1,529,103
ヤマザクラ(ポット苗)	2400本/ha	2499本/ha	960,000	239,664	31,416	103,410	1,334,490	96,000	133,449	1,430,490	1,467,939
ヤマザクラ(ポット苗)	2300本/ha	2399本/ha	920,000	229,678	30,107	99,101	1,278,886	92,000	127,888	1,370,886	1,406,774
ヤマザクラ(ポット苗)	2200本/ha	2299本/ha	880,000	219,692	28,798	94,793	1,223,283	88,000	122,328	1,311,283	1,345,611
ヤマザクラ(ポット苗)	2100本/ha	2199本/ha	840,000	209,706	27,489	90,484	1,167,679	84,000	116,767	1,251,679	1,284,446
ヤマザクラ(ポット苗)	2000本/ha	2099本/ha	800,000	199,720	26,180	86,175	1,112,075	80,000	111,207	1,192,075	1,223,282
ヤマザクラ(ポット苗)	1900本/ha	1999本/ha	760,000	189,734	24,871	81,866	1,056,471	76,000	105,647	1,132,471	1,162,118
ヤマザクラ(ポット苗)	1800本/ha	1899本/ha	720,000	179,748	23,562	77,558	1,000,868	72,000	100,086	1,072,868	1,100,954
ヤマザクラ(ポット苗)	1700本/ha	1799本/ha	680,000	169,762	22,253	73,249	945,264	68,000	94,526	1,013,264	1,039,790
ヤマザクラ(ポット苗)	1600本/ha	1699本/ha	640,000	159,776	20,944	68,940	889,660	64,000	88,966	953,660	978,626
ヤマザクラ(ポット苗)	1500本/ha	1599本/ha	600,000	149,790	19,635	64,631	834,056	60,000	83,405	894,056	917,461
ヤマザクラ(ポット苗)	1400本/ha	1499本/ha	560,000	139,804	18,326	60,322	778,452	56,000	77,845	834,452	856,297
ヤマザクラ(ポット苗)	1300本/ha	1399本/ha	520,000	129,818	17,017	56,014	722,849	52,000	72,284	774,849	795,133
ヤマザクラ(ポット苗)	1200本/ha	1299本/ha	480,000	119,832	15,708	51,705	667,245	48,000	66,724	715,245	733,969
ヤマザクラ(ポット苗)	1100本/ha	1199本/ha	440,000	109,846	14,399	47,396	611,641	44,000	61,164	655,641	672,805
ヤマザクラ(ポット苗)	1000本/ha	1099本/ha	400,000	99,860	13,090	43,087	556,037	40,000	55,603	596,037	611,640

## 2. 樹下植栽標準単価

(円)

樹種	最小	最大	苗木代	植穴掘付・植付	苗木運搬	共通仮設費8.4%	税抜き単価	消費税(直営)	消費税(請負)	標準単価(直営)	標準単価(請負)
クヌギ(ポット苗)	3000本/ha		1,200,000	299,580	39,270	129,263	1,668,113	120,000	166,811	1,788,113	1,834,924
クヌギ(ポット苗)	2900本/ha	2999本/ha	1,160,000	289,594	37,961	124,954	1,612,509	116,000	161,250	1,728,509	1,773,759
クヌギ(ポット苗)	2800本/ha	2899本/ha	1,120,000	279,608	36,652	120,645	1,556,905	112,000	155,690	1,668,905	1,712,595
クヌギ(ポット苗)	2700本/ha	2799本/ha	1,080,000	269,622	35,343	116,337	1,501,302	108,000	150,130	1,609,302	1,651,432
クヌギ(ポット苗)	2600本/ha	2699本/ha	1,040,000	259,636	34,034	112,028	1,445,698	104,000	144,569	1,549,698	1,590,267
クヌギ(ポット苗)	2500本/ha	2599本/ha	1,000,000	249,650	32,725	107,719	1,390,094	100,000	139,009	1,490,094	1,529,103
クヌギ(ポット苗)	2400本/ha	2499本/ha	960,000	239,664	31,416	103,410	1,334,490	96,000	133,449	1,430,490	1,467,939
クヌギ(ポット苗)	2300本/ha	2399本/ha	920,000	229,678	30,107	99,101	1,278,886	92,000	127,888	1,370,886	1,406,774
クヌギ(ポット苗)	2200本/ha	2299本/ha	880,000	219,692	28,798	94,793	1,223,283	88,000	122,328	1,311,283	1,345,611
クヌギ(ポット苗)	2100本/ha	2199本/ha	840,000	209,706	27,489	90,484	1,167,679	84,000	116,767	1,251,679	1,284,446
クヌギ(ポット苗)	2000本/ha	2099本/ha	800,000	199,720	26,180	86,175	1,112,075	80,000	111,207	1,192,075	1,223,282
クヌギ(ポット苗)	1900本/ha	1999本/ha	760,000	189,734	24,871	81,866	1,056,471	76,000	105,647	1,132,471	1,162,118
クヌギ(ポット苗)	1800本/ha	1899本/ha	720,000	179,748	23,562	77,558	1,000,868	72,000	100,086	1,072,868	1,100,954
クヌギ(ポット苗)	1700本/ha	1799本/ha	680,000	169,762	22,253	73,249	945,264	68,000	94,526	1,013,264	1,039,790
クヌギ(ポット苗)	1600本/ha	1699本/ha	640,000	159,776	20,944	68,940	889,660	64,000	88,966	953,660	978,626
クヌギ(ポット苗)	1500本/ha	1599本/ha	600,000	149,790	19,635	64,631	834,056	60,000	83,405	894,056	917,461
クヌギ(ポット苗)	1400本/ha	1499本/ha	560,000	139,804	18,326	60,322	778,452	56,000	77,845	834,452	856,297
クヌギ(ポット苗)	1300本/ha	1399本/ha	520,000	129,818	17,017	56,014	722,849	52,000	72,284	774,849	795,133
クヌギ(ポット苗)	1200本/ha	1299本/ha	480,000	119,832	15,708	51,705	667,245	48,000	66,724	715,245	733,969
クヌギ(ポット苗)	1100本/ha	1199本/ha	440,000	109,846	14,399	47,396	611,641	44,000	61,164	655,641	672,805
クヌギ(ポット苗)	1000本/ha	1099本/ha	400,000	99,860	13,090	43,087	556,037	40,000	55,603	596,037	611,640
カエデ(ポット苗)	3000本/ha		1,179,000	299,580	39,270	127,499	1,645,349	117,900	164,534	1,763,249	1,809,883
カエデ(ポット苗)	2900本/ha	2999本/ha	1,139,700	289,594	37,961	123,249	1,590,504	113,970	159,050	1,704,474	1,749,554
カエデ(ポット苗)	2800本/ha	2899本/ha	1,100,400	279,608	36,652	118,999	1,535,659	110,040	153,565	1,645,699	1,689,224
カエデ(ポット苗)	2700本/ha	2799本/ha	1,061,100	269,622	35,343	114,749	1,480,814	106,110	148,081	1,586,924	1,628,895
カエデ(ポット苗)	2600本/ha	2699本/ha	1,021,800	259,636	34,034	110,499	1,425,969	102,180	142,596	1,528,149	1,568,565
カエデ(ポット苗)	2500本/ha	2599本/ha	982,500	249,650	32,725	106,249	1,371,124	98,250	137,112	1,469,374	1,508,236
カエデ(ポット苗)	2400本/ha	2499本/ha	943,200	239,664	31,416	101,999	1,316,279	94,320	131,627	1,410,599	1,447,906
カエデ(ポット苗)	2300本/ha	2399本/ha	903,900	229,678	30,107	97,749	1,261,434	90,390	126,143	1,351,824	1,387,577
カエデ(ポット苗)	2200本/ha	2299本/ha	864,600	219,692	28,798	93,499	1,206,589	86,460	120,658	1,293,049	1,327,247
カエデ(ポット苗)	2100本/ha	2199本/ha	825,300	209,706	27,489	89,249	1,151,744	82,530	115,174	1,234,274	1,266,918
カエデ(ポット苗)	2000本/ha	2099本/ha	786,000	199,720	26,180	84,999	1,096,899	78,600	109,689	1,175,499	1,206,588
カエデ(ポット苗)	1900本/ha	1999本/ha	746,700	189,734	24,871	80,749	1,042,054	74,670	104,205	1,116,724	1,146,259
カエデ(ポット苗)	1800本/ha	1899本/ha	707,400	179,748	23,562	76,499	987,209	70,740	98,720	1,057,949	1,085,929
カエデ(ポット苗)	1700本/ha	1799本/ha	668,100	169,762	22,253	72,249	932,364	66,810	93,236	999,174	1,025,600
カエデ(ポット苗)	1600本/ha	1699本/ha	628,800	159,776	20,944	67,999	877,519	62,880	87,751	940,399	965,270
カエデ(ポット苗)	1500本/ha	1599本/ha	589,500	149,790	19,635	63,749	822,674	58,950	82,267	881,624	904,941
カエデ(ポット苗)	1400本/ha	1499本/ha	550,200	139,804	18,326	59,499	767,829	55,020	76,782	822,849	844,611
カエデ(ポット苗)	1300本/ha	1399本/ha	510,900	129,818	17,017	55,249	712,984	51,090	71,298	764,074	784,282
カエデ(ポット苗)	1200本/ha	1299本/ha	471,600	119,832	15,708	50,999	658,139	47,160	65,813	705,299	723,952
カエデ(ポット苗)	1100本/ha	1199本/ha	432,300	109,846	14,399	46,749	603,294	43,230	60,329	646,524	663,623
カエデ(ポット苗)	1000本/ha	1099本/ha	393,000	99,860	13,090	42,499	548,449	39,300	54,844	587,749	603,293



## 2. 樹下植栽標準単価

(円)

樹種	最小	最大	苗木代	植穴掘付・植付	苗木運搬	共通仮設費8.4%	税抜き単価	消費税(直営)	消費税(請負)	標準単価(直営)	標準単価(請負)
キハダ(ポット苗)	3000本/ha		1,536,000	299,580	39,270	157,487	2,032,337	153,600	203,233	2,185,937	2,235,570
キハダ(ポット苗)	2900本/ha	2999本/ha	1,484,800	289,594	37,961	152,237	1,964,592	148,480	196,459	2,113,072	2,161,051
キハダ(ポット苗)	2800本/ha	2899本/ha	1,433,600	279,608	36,652	146,988	1,896,848	143,360	189,684	2,040,208	2,086,532
キハダ(ポット苗)	2700本/ha	2799本/ha	1,382,400	269,622	35,343	141,738	1,829,103	138,240	182,910	1,967,343	2,012,013
キハダ(ポット苗)	2600本/ha	2699本/ha	1,331,200	259,636	34,034	136,489	1,761,359	133,120	176,135	1,894,479	1,937,494
キハダ(ポット苗)	2500本/ha	2599本/ha	1,280,000	249,650	32,725	131,239	1,693,614	128,000	169,361	1,821,614	1,862,975
キハダ(ポット苗)	2400本/ha	2499本/ha	1,228,800	239,664	31,416	125,989	1,625,869	122,880	162,586	1,748,749	1,788,455
キハダ(ポット苗)	2300本/ha	2399本/ha	1,177,600	229,678	30,107	120,740	1,558,125	117,760	155,812	1,675,885	1,713,937
キハダ(ポット苗)	2200本/ha	2299本/ha	1,126,400	219,692	28,798	115,490	1,490,380	112,640	149,038	1,603,020	1,639,418
キハダ(ポット苗)	2100本/ha	2199本/ha	1,075,200	209,706	27,489	110,241	1,422,636	107,520	142,263	1,530,156	1,564,899
キハダ(ポット苗)	2000本/ha	2099本/ha	1,024,000	199,720	26,180	104,991	1,354,891	102,400	135,489	1,457,291	1,490,380
キハダ(ポット苗)	1900本/ha	1999本/ha	972,800	189,734	24,871	99,742	1,287,147	97,280	128,714	1,384,427	1,415,861
キハダ(ポット苗)	1800本/ha	1899本/ha	921,600	179,748	23,562	94,492	1,219,402	92,160	121,940	1,311,562	1,341,342
キハダ(ポット苗)	1700本/ha	1799本/ha	870,400	169,762	22,253	89,242	1,151,657	87,040	115,165	1,238,697	1,266,822
キハダ(ポット苗)	1600本/ha	1699本/ha	819,200	159,776	20,944	83,993	1,083,913	81,920	108,391	1,165,833	1,192,304
キハダ(ポット苗)	1500本/ha	1599本/ha	768,000	149,790	19,635	78,743	1,016,168	76,800	101,616	1,092,968	1,117,784
キハダ(ポット苗)	1400本/ha	1499本/ha	716,800	139,804	18,326	73,494	948,424	71,680	94,842	1,020,104	1,043,266
キハダ(ポット苗)	1300本/ha	1399本/ha	665,600	129,818	17,017	68,244	880,679	66,560	88,067	947,239	968,746
キハダ(ポット苗)	1200本/ha	1299本/ha	614,400	119,832	15,708	62,994	812,934	61,440	81,293	874,374	894,227
キハダ(ポット苗)	1100本/ha	1199本/ha	563,200	109,846	14,399	57,745	745,190	56,320	74,519	801,510	819,709
キハダ(ポット苗)	1000本/ha	1099本/ha	512,000	99,860	13,090	52,495	677,445	51,200	67,744	728,645	745,189
ブナ(ポット苗)	3000本/ha		1,893,000	299,580	39,270	187,475	2,419,325	189,300	241,932	2,608,625	2,661,257
ブナ(ポット苗)	2900本/ha	2999本/ha	1,829,900	289,594	37,961	181,226	2,338,681	182,990	233,868	2,521,671	2,572,549
ブナ(ポット苗)	2800本/ha	2899本/ha	1,766,800	279,608	36,652	174,977	2,258,037	176,680	225,803	2,434,717	2,483,840
ブナ(ポット苗)	2700本/ha	2799本/ha	1,703,700	269,622	35,343	168,727	2,177,392	170,370	217,739	2,347,762	2,395,131
ブナ(ポット苗)	2600本/ha	2699本/ha	1,640,600	259,636	34,034	162,478	2,096,748	164,060	209,674	2,260,808	2,306,422
ブナ(ポット苗)	2500本/ha	2599本/ha	1,577,500	249,650	32,725	156,229	2,016,104	157,750	201,610	2,173,854	2,217,714
ブナ(ポット苗)	2400本/ha	2499本/ha	1,514,400	239,664	31,416	149,980	1,935,460	151,440	193,546	2,086,900	2,129,006
ブナ(ポット苗)	2300本/ha	2399本/ha	1,451,300	229,678	30,107	143,731	1,854,816	145,130	185,481	1,999,946	2,040,297
ブナ(ポット苗)	2200本/ha	2299本/ha	1,388,200	219,692	28,798	137,481	1,774,171	138,820	177,417	1,912,991	1,951,588
ブナ(ポット苗)	2100本/ha	2199本/ha	1,325,100	209,706	27,489	131,232	1,693,527	132,510	169,352	1,826,037	1,862,879
ブナ(ポット苗)	2000本/ha	2099本/ha	1,262,000	199,720	26,180	124,983	1,612,883	126,200	161,288	1,739,083	1,774,171
ブナ(ポット苗)	1900本/ha	1999本/ha	1,198,900	189,734	24,871	118,734	1,532,239	119,890	153,223	1,652,129	1,685,462
ブナ(ポット苗)	1800本/ha	1899本/ha	1,135,800	179,748	23,562	112,485	1,451,595	113,580	145,159	1,565,175	1,596,754
ブナ(ポット苗)	1700本/ha	1799本/ha	1,072,700	169,762	22,253	106,236	1,370,951	107,270	137,095	1,478,221	1,508,046
ブナ(ポット苗)	1600本/ha	1699本/ha	1,009,600	159,776	20,944	99,986	1,290,306	100,960	129,030	1,391,266	1,419,336
ブナ(ポット苗)	1500本/ha	1599本/ha	946,500	149,790	19,635	93,737	1,209,662	94,650	120,966	1,304,312	1,330,628
ブナ(ポット苗)	1400本/ha	1499本/ha	883,400	139,804	18,326	87,488	1,129,018	88,340	112,901	1,217,358	1,241,919
ブナ(ポット苗)	1300本/ha	1399本/ha	820,300	129,818	17,017	81,239	1,048,374	82,030	104,837	1,130,404	1,153,211
ブナ(ポット苗)	1200本/ha	1299本/ha	757,200	119,832	15,708	74,990	967,730	75,720	96,773	1,043,450	1,064,503
ブナ(ポット苗)	1100本/ha	1199本/ha	694,100	109,846	14,399	68,740	887,085	69,410	88,708	956,495	975,793
ブナ(ポット苗)	1000本/ha	1099本/ha	631,000	99,860	13,090	62,491	806,441	63,100	80,644	869,541	887,085



## 2. 樹下植栽標準単価

(円)

樹種	最小	最大	苗木代	植穴掘付・植付	苗木運搬	共通仮設費8.4%	税抜き単価	消費税(直営)	消費税(請負)	標準単価(直営)	標準単価(請負)
コブシ(ポット苗)	3000本/ha		1,314,000	299,580	39,270	138,839	1,791,689	131,400	179,168	1,923,089	1,970,857
コブシ(ポット苗)	2900本/ha	2999本/ha	1,270,200	289,594	37,961	134,211	1,731,966	127,020	173,196	1,858,986	1,905,162
コブシ(ポット苗)	2800本/ha	2899本/ha	1,226,400	279,608	36,652	129,583	1,672,243	122,640	167,224	1,794,883	1,839,467
コブシ(ポット苗)	2700本/ha	2799本/ha	1,182,600	269,622	35,343	124,955	1,612,520	118,260	161,252	1,730,780	1,773,772
コブシ(ポット苗)	2600本/ha	2699本/ha	1,138,800	259,636	34,034	120,327	1,552,797	113,880	155,279	1,666,677	1,708,076
コブシ(ポット苗)	2500本/ha	2599本/ha	1,095,000	249,650	32,725	115,699	1,493,074	109,500	149,307	1,602,574	1,642,381
コブシ(ポット苗)	2400本/ha	2499本/ha	1,051,200	239,664	31,416	111,071	1,433,351	105,120	143,335	1,538,471	1,576,686
コブシ(ポット苗)	2300本/ha	2399本/ha	1,007,400	229,678	30,107	106,443	1,373,628	100,740	137,362	1,474,368	1,510,990
コブシ(ポット苗)	2200本/ha	2299本/ha	963,600	219,692	28,798	101,815	1,313,905	96,360	131,390	1,410,265	1,445,295
コブシ(ポット苗)	2100本/ha	2199本/ha	919,800	209,706	27,489	97,187	1,254,182	91,980	125,418	1,346,162	1,379,600
コブシ(ポット苗)	2000本/ha	2099本/ha	876,000	199,720	26,180	92,559	1,194,459	87,600	119,445	1,282,059	1,313,904
コブシ(ポット苗)	1900本/ha	1999本/ha	832,200	189,734	24,871	87,931	1,134,736	83,220	113,473	1,217,956	1,248,209
コブシ(ポット苗)	1800本/ha	1899本/ha	788,400	179,748	23,562	83,303	1,075,013	78,840	107,501	1,153,853	1,182,514
コブシ(ポット苗)	1700本/ha	1799本/ha	744,600	169,762	22,253	78,675	1,015,290	74,460	101,529	1,089,750	1,116,819
コブシ(ポット苗)	1600本/ha	1699本/ha	700,800	159,776	20,944	74,047	955,567	70,080	95,556	1,025,647	1,051,123
コブシ(ポット苗)	1500本/ha	1599本/ha	657,000	149,790	19,635	69,419	895,844	65,700	89,584	961,544	985,428
コブシ(ポット苗)	1400本/ha	1499本/ha	613,200	139,804	18,326	64,791	836,121	61,320	83,612	897,441	919,733
コブシ(ポット苗)	1300本/ha	1399本/ha	569,400	129,818	17,017	60,163	776,398	56,940	77,639	833,338	854,037
コブシ(ポット苗)	1200本/ha	1299本/ha	525,600	119,832	15,708	55,535	716,675	52,560	71,667	769,235	788,342
コブシ(ポット苗)	1100本/ha	1199本/ha	481,800	109,846	14,399	50,907	656,952	48,180	65,695	705,132	722,647
コブシ(ポット苗)	1000本/ha	1099本/ha	438,000	99,860	13,090	46,279	597,229	43,800	59,722	641,029	656,951
スギ(コンテナ苗)	3000本/ha		672,000	263,310	39,270	81,864	1,056,444	67,200	105,644	1,123,644	1,162,088
スギ(コンテナ苗)	2900本/ha	2999本/ha	649,600	254,533	37,961	79,135	1,021,229	64,960	102,122	1,086,189	1,123,351
スギ(コンテナ苗)	2800本/ha	2899本/ha	627,200	245,756	36,652	76,407	986,015	62,720	98,601	1,048,735	1,084,616
スギ(コンテナ苗)	2700本/ha	2799本/ha	604,800	236,979	35,343	73,678	950,800	60,480	95,080	1,011,280	1,045,880
スギ(コンテナ苗)	2600本/ha	2699本/ha	582,400	228,202	34,034	70,949	915,585	58,240	91,558	973,825	1,007,143
スギ(コンテナ苗)	2500本/ha	2599本/ha	560,000	219,425	32,725	68,220	880,370	56,000	88,037	936,370	968,407
スギ(コンテナ苗)	2400本/ha	2499本/ha	537,600	210,648	31,416	65,491	845,155	53,760	84,515	898,915	929,670
スギ(コンテナ苗)	2300本/ha	2399本/ha	515,200	201,871	30,107	62,762	809,940	51,520	80,994	861,460	890,934
スギ(コンテナ苗)	2200本/ha	2299本/ha	492,800	193,094	28,798	60,034	774,726	49,280	77,472	824,006	852,198
スギ(コンテナ苗)	2100本/ha	2199本/ha	470,400	184,317	27,489	57,305	739,511	47,040	73,951	786,551	813,462
スギ(コンテナ苗)	2000本/ha	2099本/ha	448,000	175,540	26,180	54,576	704,296	44,800	70,429	749,096	774,725
スギ(コンテナ苗)	1900本/ha	1999本/ha	425,600	166,763	24,871	51,847	669,081	42,560	66,908	711,641	735,989
スギ(コンテナ苗)	1800本/ha	1899本/ha	403,200	157,986	23,562	49,118	633,866	40,320	63,386	674,186	697,252
スギ(コンテナ苗)	1700本/ha	1799本/ha	380,800	149,209	22,253	46,390	598,652	38,080	59,865	636,732	658,517
スギ(コンテナ苗)	1600本/ha	1699本/ha	358,400	140,432	20,944	43,661	563,437	35,840	56,343	599,277	619,780
スギ(コンテナ苗)	1500本/ha	1599本/ha	336,000	131,655	19,635	40,932	528,222	33,600	52,822	561,822	581,044
スギ(コンテナ苗)	1400本/ha	1499本/ha	313,600	122,878	18,326	38,203	493,007	31,360	49,300	524,367	542,307
スギ(コンテナ苗)	1300本/ha	1399本/ha	291,200	114,101	17,017	35,474	457,792	29,120	45,779	486,912	503,571
スギ(コンテナ苗)	1200本/ha	1299本/ha	268,800	105,324	15,708	32,745	422,577	26,880	42,257	449,457	464,834
スギ(コンテナ苗)	1100本/ha	1199本/ha	246,400	96,547	14,399	30,017	387,363	24,640	38,736	412,003	426,099
スギ(コンテナ苗)	1000本/ha	1099本/ha	224,000	87,770	13,090	27,288	352,148	22,400	35,214	374,548	387,362

## 2. 樹下植栽標準単価

(円)

樹種	最小	最大	苗木代	植穴掘付・植付	苗木運搬	共通仮設費8.4%	税抜き単価	消費税(直営)	消費税(請負)	標準単価(直営)	標準単価(請負)
ヒノキ(コンテナ苗)	3000本/ha		672,000	263,310	39,270	81,864	1,056,444	67,200	105,644	1,123,644	1,162,088
ヒノキ(コンテナ苗)	2900本/ha	2999本/ha	649,600	254,533	37,961	79,135	1,021,229	64,960	102,122	1,086,189	1,123,351
ヒノキ(コンテナ苗)	2800本/ha	2899本/ha	627,200	245,756	36,652	76,407	986,015	62,720	98,601	1,048,735	1,084,616
ヒノキ(コンテナ苗)	2700本/ha	2799本/ha	604,800	236,979	35,343	73,678	950,800	60,480	95,080	1,011,280	1,045,880
ヒノキ(コンテナ苗)	2600本/ha	2699本/ha	582,400	228,202	34,034	70,949	915,585	58,240	91,558	973,825	1,007,143
ヒノキ(コンテナ苗)	2500本/ha	2599本/ha	560,000	219,425	32,725	68,220	880,370	56,000	88,037	936,370	968,407
ヒノキ(コンテナ苗)	2400本/ha	2499本/ha	537,600	210,648	31,416	65,491	845,155	53,760	84,515	898,915	929,670
ヒノキ(コンテナ苗)	2300本/ha	2399本/ha	515,200	201,871	30,107	62,762	809,940	51,520	80,994	861,460	890,934
ヒノキ(コンテナ苗)	2200本/ha	2299本/ha	492,800	193,094	28,798	60,034	774,726	49,280	77,472	824,006	852,198
ヒノキ(コンテナ苗)	2100本/ha	2199本/ha	470,400	184,317	27,489	57,305	739,511	47,040	73,951	786,551	813,462
ヒノキ(コンテナ苗)	2000本/ha	2099本/ha	448,000	175,540	26,180	54,576	704,296	44,800	70,429	749,096	774,725
ヒノキ(コンテナ苗)	1900本/ha	1999本/ha	425,600	166,763	24,871	51,847	669,081	42,560	66,908	711,641	735,989
ヒノキ(コンテナ苗)	1800本/ha	1899本/ha	403,200	157,986	23,562	49,118	633,866	40,320	63,386	674,186	697,252
ヒノキ(コンテナ苗)	1700本/ha	1799本/ha	380,800	149,209	22,253	46,390	598,652	38,080	59,865	636,732	658,517
ヒノキ(コンテナ苗)	1600本/ha	1699本/ha	358,400	140,432	20,944	43,661	563,437	35,840	56,343	599,277	619,780
ヒノキ(コンテナ苗)	1500本/ha	1599本/ha	336,000	131,655	19,635	40,932	528,222	33,600	52,822	561,822	581,044
ヒノキ(コンテナ苗)	1400本/ha	1499本/ha	313,600	122,878	18,326	38,203	493,007	31,360	49,300	524,367	542,307
ヒノキ(コンテナ苗)	1300本/ha	1399本/ha	291,200	114,101	17,017	35,474	457,792	29,120	45,779	486,912	503,571
ヒノキ(コンテナ苗)	1200本/ha	1299本/ha	268,800	105,324	15,708	32,745	422,577	26,880	42,257	449,457	464,834
ヒノキ(コンテナ苗)	1100本/ha	1199本/ha	246,400	96,547	14,399	30,017	387,363	24,640	38,736	412,003	426,099
ヒノキ(コンテナ苗)	1000本/ha	1099本/ha	224,000	87,770	13,090	27,288	352,148	22,400	35,214	374,548	387,362
カラマツ(コンテナ苗)	3000本/ha		672,000	263,310	39,270	81,864	1,056,444	67,200	105,644	1,123,644	1,162,088
カラマツ(コンテナ苗)	2900本/ha	2999本/ha	649,600	254,533	37,961	79,135	1,021,229	64,960	102,122	1,086,189	1,123,351
カラマツ(コンテナ苗)	2800本/ha	2899本/ha	627,200	245,756	36,652	76,407	986,015	62,720	98,601	1,048,735	1,084,616
カラマツ(コンテナ苗)	2700本/ha	2799本/ha	604,800	236,979	35,343	73,678	950,800	60,480	95,080	1,011,280	1,045,880
カラマツ(コンテナ苗)	2600本/ha	2699本/ha	582,400	228,202	34,034	70,949	915,585	58,240	91,558	973,825	1,007,143
カラマツ(コンテナ苗)	2500本/ha	2599本/ha	560,000	219,425	32,725	68,220	880,370	56,000	88,037	936,370	968,407
カラマツ(コンテナ苗)	2400本/ha	2499本/ha	537,600	210,648	31,416	65,491	845,155	53,760	84,515	898,915	929,670
カラマツ(コンテナ苗)	2300本/ha	2399本/ha	515,200	201,871	30,107	62,762	809,940	51,520	80,994	861,460	890,934
カラマツ(コンテナ苗)	2200本/ha	2299本/ha	492,800	193,094	28,798	60,034	774,726	49,280	77,472	824,006	852,198
カラマツ(コンテナ苗)	2100本/ha	2199本/ha	470,400	184,317	27,489	57,305	739,511	47,040	73,951	786,551	813,462
カラマツ(コンテナ苗)	2000本/ha	2099本/ha	448,000	175,540	26,180	54,576	704,296	44,800	70,429	749,096	774,725
カラマツ(コンテナ苗)	1900本/ha	1999本/ha	425,600	166,763	24,871	51,847	669,081	42,560	66,908	711,641	735,989
カラマツ(コンテナ苗)	1800本/ha	1899本/ha	403,200	157,986	23,562	49,118	633,866	40,320	63,386	674,186	697,252
カラマツ(コンテナ苗)	1700本/ha	1799本/ha	380,800	149,209	22,253	46,390	598,652	38,080	59,865	636,732	658,517
カラマツ(コンテナ苗)	1600本/ha	1699本/ha	358,400	140,432	20,944	43,661	563,437	35,840	56,343	599,277	619,780
カラマツ(コンテナ苗)	1500本/ha	1599本/ha	336,000	131,655	19,635	40,932	528,222	33,600	52,822	561,822	581,044
カラマツ(コンテナ苗)	1400本/ha	1499本/ha	313,600	122,878	18,326	38,203	493,007	31,360	49,300	524,367	542,307
カラマツ(コンテナ苗)	1300本/ha	1399本/ha	291,200	114,101	17,017	35,474	457,792	29,120	45,779	486,912	503,571
カラマツ(コンテナ苗)	1200本/ha	1299本/ha	268,800	105,324	15,708	32,745	422,577	26,880	42,257	449,457	464,834
カラマツ(コンテナ苗)	1100本/ha	1199本/ha	246,400	96,547	14,399	30,017	387,363	24,640	38,736	412,003	426,099
カラマツ(コンテナ苗)	1000本/ha	1099本/ha	224,000	87,770	13,090	27,288	352,148	22,400	35,214	374,548	387,362

3. 地拵え及び保育標準単価表

区分	種類	種別	標準本数 (本/ha)	標準単価(円)	直接費			直通仮設費 (8.4%)(円)	諸雑費計(円)	直営消費税額(円)	税込標準単価 (直営)(円)	請負消費税額(円)	税込標準単価 (請負)(円)	
					伐倒									直接費合計 (円)
					特殊作業員	普通作業員	諸雑費							
松林 特殊地拵え (胸高直径 2.2cm未滿)		200本/ha以上 300本/ha未滿	200	47,778	0.84	0.84	6%	44,074	3,702	2,494	249	48,025	4,777	52,553
		300本/ha以上 400本/ha未滿	300	71,065	1.26	1.26	6%	66,112	5,553	3,742	374	72,039	7,166	78,831
		400本/ha以上 500本/ha未滿	400	95,553	1.68	1.68	6%	88,149	7,404	4,989	498	96,551	9,555	105,108
		500本/ha以上 600本/ha未滿	500	119,442	2.10	2.10	6%	110,187	9,255	6,237	623	120,065	11,944	131,386
		600本/ha以上 700本/ha未滿	600	143,330	2.52	2.52	6%	132,224	11,106	7,484	748	144,078	14,333	157,663
		700本/ha以上 800本/ha未滿	700	167,218	2.94	2.94	6%	154,261	12,957	8,731	873	168,091	16,721	183,939
		800本/ha以上 900本/ha未滿	800	191,108	3.36	3.36	6%	176,299	14,809	9,979	997	192,105	19,110	210,218
		900本/ha以上 1,000本/ha未滿	900	214,996	3.78	3.78	6%	198,336	16,660	11,226	1,122	216,118	21,499	236,495
		1,000本/ha以上 1,100本/ha未滿	1,000	238,885	4.20	4.20	6%	220,374	18,511	12,474	1,247	240,132	23,888	262,773
		1,100本/ha以上 1,200本/ha未滿	1,100	262,773	4.62	4.62	6%	242,411	20,362	13,721	1,372	264,145	26,277	289,050
		1,200本/ha以上 1,300本/ha未滿	1,200	286,661	5.04	5.04	6%	264,448	22,213	14,968	1,496	288,157	28,666	315,327
		1,300本/ha以上 1,400本/ha未滿	1,300	310,550	5.46	5.46	6%	286,486	24,064	16,216	1,621	312,171	31,055	341,605
		1,400本/ha以上 1,500本/ha未滿	1,400	334,438	5.88	5.88	6%	308,523	25,915	17,463	1,746	336,184	33,443	367,881
		1,500本/ha以上 1,600本/ha未滿	1,500	358,328	6.30	6.30	6%	330,561	27,767	18,711	1,871	360,199	35,832	394,160
		1,600本/ha以上 1,700本/ha未滿	1,600	382,216	6.72	6.72	6%	352,598	29,618	19,958	1,995	384,211	38,221	420,437
		1,700本/ha以上 1,800本/ha未滿	1,700	406,104	7.14	7.14	6%	374,635	31,469	21,205	2,120	408,224	40,610	446,714
		1,800本/ha以上 1,900本/ha未滿	1,800	429,993	7.56	7.56	6%	396,673	33,320	22,453	2,245	432,238	42,999	472,992
		1,900本/ha以上 2,000本/ha未滿	1,900	453,881	7.98	7.98	6%	418,710	35,171	23,700	2,370	456,251	45,388	499,269
		2,000本/ha以上 2,100本/ha未滿	2,000	477,770	8.40	8.40	6%	440,748	37,022	24,948	2,494	480,264	47,777	525,547
		2,100本/ha以上 2,200本/ha未滿	2,100	501,658	8.82	8.82	6%	462,785	38,873	26,195	2,619	504,277	50,165	551,823
		2,200本/ha以上 2,300本/ha未滿	2,200	525,547	9.24	9.24	6%	484,822	40,725	27,442	2,744	528,291	52,554	578,101
		2,300本/ha以上 2,400本/ha未滿	2,300	549,436	9.66	9.66	6%	506,860	42,576	28,690	2,869	552,305	54,943	604,379
		2,400本/ha以上 2,500本/ha未滿	2,400	573,324	10.08	10.08	6%	528,897	44,427	29,937	2,993	576,317	57,332	630,656
		2,500本/ha以上	2,500	597,213	10.50	10.50	6%	550,935	46,278	31,185	3,118	600,331	59,721	656,834
		育成単層林及 び育成複層林共 通		200本/ha以上 300本/ha未滿	200	59,151	1.04	1.04	6%	54,568	4,583	3,088	308	59,459
300本/ha以上 400本/ha未滿	300			88,728	1.56	1.56	6%	81,853	6,875	4,633	463	89,191	8,872	97,600
400本/ha以上 500本/ha未滿	400			118,304	2.08	2.08	6%	109,137	9,167	6,177	617	118,921	11,830	130,134
500本/ha以上 600本/ha未滿	500			147,881	2.60	2.60	6%	136,422	11,459	7,722	772	148,653	14,788	162,669
600本/ha以上 700本/ha未滿	600			177,457	3.12	3.12	6%	163,706	13,751	9,266	926	178,383	17,745	195,202
700本/ha以上 800本/ha未滿	700			207,033	3.64	3.64	6%	190,990	16,043	10,810	1,081	208,114	20,703	227,736
800本/ha以上 900本/ha未滿	800			236,610	4.16	4.16	6%	218,275	18,335	12,355	1,235	237,845	23,661	260,271
900本/ha以上 1,000本/ha未滿	900			266,185	4.68	4.68	6%	245,559	20,626	13,899	1,389	267,574	26,618	292,803
1,000本/ha以上 1,100本/ha未滿	1,000			295,762	5.20	5.20	6%	272,844	22,918	15,444	1,544	297,306	29,576	325,338
1,100本/ha以上 1,200本/ha未滿	1,100			325,338	5.72	5.72	6%	300,128	25,210	16,988	1,698	327,036	32,533	357,871
1,200本/ha以上 1,300本/ha未滿	1,200			354,914	6.24	6.24	6%	327,412	27,502	18,532	1,853	356,767	35,491	390,405
1,300本/ha以上 1,400本/ha未滿	1,300			384,491	6.76	6.76	6%	354,697	29,794	20,077	2,007	386,498	38,449	422,940
1,400本/ha以上 1,500本/ha未滿	1,400			414,067	7.28	7.28	6%	381,981	32,086	21,621	2,162	416,229	41,406	455,473
1,500本/ha以上 1,600本/ha未滿	1,500			443,644	7.80	7.80	6%	409,266	34,378	23,166	2,316	445,960	44,364	488,008
1,600本/ha以上 1,700本/ha未滿	1,600			473,220	8.32	8.32	6%	436,550	36,670	24,710	2,471	475,691	47,322	520,542
1,700本/ha以上 1,800本/ha未滿	1,700			502,796	8.84	8.84	6%	463,834	38,962	26,254	2,625	505,421	50,279	553,075
1,800本/ha以上 1,900本/ha未滿	1,800			532,372	9.36	9.36	6%	491,119	41,253	27,799	2,779	535,151	53,237	585,800
1,900本/ha以上 2,000本/ha未滿	1,900			561,948	9.88	9.88	6%	518,403	43,545	29,343	2,934	564,882	56,194	618,142
2,000本/ha以上 2,100本/ha未滿	2,000			591,525	10.40	10.40	6%	545,688	45,837	30,888	3,088	594,613	59,152	650,877
2,100本/ha以上 2,200本/ha未滿	2,100			621,101	10.92	10.92	6%	572,972	48,129	32,432	3,243	624,344	62,110	683,211
2,200本/ha以上 2,300本/ha未滿	2,200			650,677	11.44	11.44	6%	600,256	50,421	33,976	3,397	654,074	65,067	715,744
2,300本/ha以上 2,400本/ha未滿	2,300			680,254	11.96	11.96	6%	627,541	52,713	35,521	3,552	683,806	68,025	748,279
2,400本/ha以上 2,500本/ha未滿	2,400			709,830	12.48	12.48	6%	654,825	55,005	37,065	3,706	713,536	70,983	780,813
2,500本/ha以上	2,500			739,407	13.00	13.00	6%	682,110	57,297	38,610	3,861	743,268	73,940	813,347
松林 特殊地拵え (胸高直径 2.8cm以上)				200本/ha以上 300本/ha未滿	200	71,665	1.26	1.26	6%	66,112	5,553	3,742	374	72,039
		300本/ha以上 400本/ha未滿	300	107,498	1.89	1.89	6%	99,168	8,330	5,613	561	108,059	10,749	118,247
		400本/ha以上 500本/ha未滿	400	143,330	2.52	2.52	6%	132,224	11,106	7,484	748	144,078	14,333	157,663
		500本/ha以上 600本/ha未滿	500	179,163	3.15	3.15	6%	165,280	13,883	9,355	935	180,098	17,916	197,079
		600本/ha以上 700本/ha未滿	600	214,996	3.78	3.78	6%	198,336	16,660	11,226	1,122	216,118	21,499	236,495
		700本/ha以上 800本/ha未滿	700	250,828	4.41	4.41	6%	231,392	19,436	13,097	1,309	252,137	25,082	275,910
		800本/ha以上 900本/ha未滿	800	286,661	5.04	5.04	6%	264,448	22,213	14,968	1,496	288,157	28,666	315,327
		900本/ha以上 1,000本/ha未滿	900	322,494	5.67	5.67	6%	297,504	24,990	16,839	1,683	324,177	32,249	354,743
		1,000本/ha以上 1,100本/ha未滿	1,000	358,328	6.30	6.30	6%	330,561	27,767	18,711	1,871	360,199	35,832	394,160
		1,100本/ha以上 1,200本/ha未滿	1,100	394,160	6.93	6.93	6%	363,617	30,543	20,582	2,058	396,218	39,416	433,576
		1,200本/ha以上 1,300本/ha未滿	1,200	429,993	7.56	7.56	6%	396,673	33,320	22,453	2,245	432,238	42,999	472,992
		1,300本/ha以上 1,400本/ha未滿	1,300	465,826	8.19	8.19	6%	429,729	36,097	24,324	2,432	468,258	46,582	512,408
		1,400本/ha以上 1,500本/ha未滿	1,400	501,658	8.82	8.82	6%	462,785	38,873	26,195	2,619	504,277	50,165	551,823
		1,500本/ha以上 1,600本/ha未滿	1,500	537,491	9.45	9.45	6%	495,841	41,650	28,066	2,806	540,297	53,749	591,240
		1,600本/ha以上 1,700本/ha未滿	1,600	573,324	10.08	10.08	6%	528,897	44,427	29,937	2,993	576,317	57,332	630,656
		1,700本/ha以上 1,800本/ha未滿	1,700	609,157	10.71	10.71	6%	561,953	47,204	31,808	3,180	612,337	60,915	670,072
		1,800本/ha以上 1,900本/ha未滿	1,800	644,990	11.34	11.34	6%	595,009	49,980	33,679	3,367	648,356	64,498	709,497
		1,900本/ha以上 2,000本/ha未滿	1,900	680,822	11.97	11.97	6%	628,065	52,757	35,550	3,555	684,377	68,082	748,904
		2,000本/ha以上 2,100本/ha未滿	2,000	716,655	12.60	12.60	6%	661,122	55,534	37,422	3,742	720,398	71,665	788,321
		2,100本/ha以上 2,200本/ha未滿	2,100	752,488	13.23	13.23	6%	694,178	58,310	39,293	3,929	756,417	75,248	827,736
		2,200本/ha以上 2,300本/ha未滿	2,200	788,321	13.86	13.86	6%	727,234	61,087	41,164	4,116	792,437	78,832	867,153
		2,300本/ha以上 2,400本/ha未滿	2,300	824,154	14.49	14.49	6%	760,290	63,864	43,035	4,303	828,457	82,415	906,569
		2,400本/ha以上 2,500本/ha未滿	2,400	859,987	15.12	15.12	6%	793,346	66,641	44,906	4,490	864,477	85,998	945,985
		2,500本/ha以上	2,500	895,819	15.75									

(円)

区分	種類	種別	標準本数等 (ha、本/ha)	標準単価 (円)	直接費									共通仮設費 (8.4%)(円)	諸雑費計 (円)	直営消費税 額(円)	税込標準単 価(直営) (円)	請負消費税 額(円)	税込標準単 価(請負) (円)		
					刈り払いまたは枝打ち(払い)または片付 け			かき起こし	グラップル運転			伐倒								直接費合計 (円)	
					特殊作業員	普通作業員	諸雑費	普通作業員	特殊運転手	機械損料(h)	軽油(ℓ)	特殊作業員	普通作業員								諸雑費
育成 成層 複層 林共 及通 び	地 拵 え	グラップル使用 (国費充当事業で購入等した機械を使用)	ha当たり	260,873					4.54	28.5	262.20				240,658	20,215	114,900	11,490	272,363	26,087	288,960
		グラップル使用	ha当たり	278,173					4.54	28.5	262.20				256,618	21,555	130,860	13,086	291,259	27,817	305,990

(円)

区分	種類	種別	標準本数等 (ha, 本/ha)	標準単価 (円)	直接費										共通仮設費 (8.4%)(円)	諸雑費計 (円)	直営消費税 (円)	税込標準単 価(直営) (円)	課税消費税 額(円)	税込標準単 価(課税) (円)			
					刈り払いまたは枝打ち(払い)または片付け			かき起こし			グラブプル運転			伐倒							直接費合計 (円)		
					特殊作業員	普通作業員	諸雑費	普通作業員	特殊運転手	機械損料(h)	軽油(ℓ)	特殊作業員	普通作業員	諸雑費									
地 掛 え	地 掛 え	人力による片付けのみ	ha当たり	128,000			5.00							119,000	9,996	0	0	128,996	12,899	141,895			
		草地、灌木	ha当たり	406,010	7.40	7.40	2%							373,626	31,384	7,326	732	406,742	40,501	445,511			
		ササ地 1m以下	ha当たり	374,007	6.85	6.85	2%							345,856	29,051	6,781	678	375,585	37,490	412,397			
		ササ地 1m超	ha当たり	528,155	9.65	9.65	2%							487,228	40,927	9,553	955	528,110	52,815	580,970			
不 用 萌 芽 除 去	不 用 萌 芽 除 去	不用萌芽除去(3,000本/ha以上)	3,000	136,445			5.00	5%					124,950	10,495	5,950	595	136,400	13,544	148,989				
		不用萌芽除去(2,000本/ha以上 3,000本/ha未満)	2,000	90,206			3.33	5%					83,216	6,990	3,962	396	90,602	9,020	99,226				
		不用萌芽除去(1,000本/ha以上 2,000本/ha未満)	1,000	46,238			1.67	5%					41,733	3,505	1,987	198	45,436	4,523	49,761				
下 刈 り	下 刈 り	全刈り	ha当たり	191,757	6.1	0.70	2%						176,898	14,859	3,468	346	192,103	19,175	210,832				
		全刈り(2回目)	ha当たり	164,972	5.25	0.60	2%						152,189	12,783	2,984	298	165,270	16,497	181,469				
下 刈 り	下 刈 り	筋刈り	ha当たり	62,084	2	0.20	2%						57,283	4,811	1,123	112	62,206	6,209	68,303				
		筋刈り(2回目)	ha当たり	53,349	1.72	0.17	2%						49,215	4,134	965	96	53,445	5,334	58,683				
除 枝 機 具 使 用	除 枝 機 具 使 用	刈り払い機使用	ha当たり	197,440	6.30	0.70	2%						182,141	15,299	3,571	357	197,797	19,744	217,164				
		500本/ha以上	500	130,818									230	230	6%	120,881	10,137	6,831	683	131,501	13,081	144,899	
育 成 単 層 林 及 び 育 成 複 層 林 共 通	育 成 単 層 林 及 び 育 成 複 層 林 共 通	1,000本/ha以上	1,000	261,836								460	460	6%	241,362	20,274	13,662	1,366	263,002	26,163	287,799		
		1,500本/ha以上	1,500	392,454									690	690	6%	362,043	30,411	20,493	2,049	394,503	39,245	431,699	
育 成 単 層 林 及 び 育 成 複 層 林 共 通	育 成 単 層 林 及 び 育 成 複 層 林 共 通	2,000本/ha以上	2,000	523,272								920	920	6%	482,724	40,548	27,324	2,732	526,004	52,327	575,699		
		2,500本/ha以上	2,500	654,081									1,150	1,150	6%	603,405	50,686	34,155	3,415	657,506	65,409	719,600	
育 成 単 層 林 及 び 育 成 複 層 林 共 通	育 成 単 層 林 及 び 育 成 複 層 林 共 通	3,000本/ha以上	3,000	784,909								1,380	1,380	6%	724,086	60,823	40,986	4,098	789,007	78,490	863,399		
		3,500本/ha以上	3,500	915,727									1,610	1,610	6%	844,767	70,960	47,817	4,781	920,508	91,572	1,007,299	
育 成 単 層 林 及 び 育 成 複 層 林 共 通	育 成 単 層 林 及 び 育 成 複 層 林 共 通	4,000本/ha以上	4,000	1,049,548								1,840	1,840	6%	965,448	81,087	54,648	5,464	1,053,009	104,654	1,151,189		
		700本/ha以上	800本/ha未満	700	78,877	1.47	1.47							72,765	6,112	0	0	78,877	7,887	86,764			
育 成 単 層 林 及 び 育 成 複 層 林 共 通	育 成 単 層 林 及 び 育 成 複 層 林 共 通	800本/ha以上	900本/ha未満	800	90,145	1.68	1.68						83,160	6,985	0	0	90,145	9,014	99,159				
		900本/ha以上	1,000本/ha未満	900	101,413	1.89	1.89						93,555	7,858	0	0	101,413	10,141	111,554				
育 成 単 層 林 及 び 育 成 複 層 林 共 通	育 成 単 層 林 及 び 育 成 複 層 林 共 通	1,000本/ha以上	1,100本/ha未満	1,000	112,881	2.10	2.10						103,950	8,731	0	0	112,881	11,288	123,940				
		1,100本/ha以上	1,200本/ha未満	1,100	123,949	2.31	2.31							114,345	9,604	0	0	123,949	12,394	136,343			
育 成 単 層 林 及 び 育 成 複 層 林 共 通	育 成 単 層 林 及 び 育 成 複 層 林 共 通	1,200本/ha以上	1,300本/ha未満	1,200	135,218	2.52	2.52						124,740	10,478	0	0	135,218	13,521	148,739				
		1,300本/ha以上	1,400本/ha未満	1,300	146,486	2.73	2.73							135,135	11,351	0	0	146,486	14,648	161,134			
育 成 単 層 林 及 び 育 成 複 層 林 共 通	育 成 単 層 林 及 び 育 成 複 層 林 共 通	1,400本/ha以上	1,500本/ha未満	1,400	157,754	2.94	2.94						145,530	12,224	0	0	157,754	15,775	173,529				
		1,500本/ha以上	1,600本/ha未満	1,500	168,022	3.15	3.15							155,925	13,097	0	0	168,022	16,902	185,924			
育 成 単 層 林 及 び 育 成 複 層 林 共 通	育 成 単 層 林 及 び 育 成 複 層 林 共 通	1,600本/ha以上	1,700本/ha未満	1,600	180,290	3.36	3.36						166,320	13,970	0	0	180,290	18,029	198,319				
		1,700本/ha以上	1,800本/ha未満	1,700	191,559	3.57	3.57							176,715	14,844	0	0	191,559	19,155	210,714			
育 成 単 層 林 及 び 育 成 複 層 林 共 通	育 成 単 層 林 及 び 育 成 複 層 林 共 通	1,800本/ha以上	1,900本/ha未満	1,800	202,827	3.78	3.78						187,110	15,717	0	0	202,827	20,282	223,109				
		1,900本/ha以上	2,000本/ha未満	1,900	214,095	3.99	3.99							197,505	16,590	0	0	214,095	21,409	235,504			
育 成 単 層 林 及 び 育 成 複 層 林 共 通	育 成 単 層 林 及 び 育 成 複 層 林 共 通	2,000本/ha以上	2,100本/ha未満	2,000	225,363	4.20	4.20						207,900	17,463	0	0	225,363	22,536	247,899				
		2,100本/ha以上	2,200本/ha未満	2,100	236,631	4.41	4.41							218,295	18,336	0	0	236,631	23,663	260,294			
育 成 単 層 林 及 び 育 成 複 層 林 共 通	育 成 単 層 林 及 び 育 成 複 層 林 共 通	2,200本/ha以上	2,300本/ha未満	2,200	247,899	4.62	4.62						228,690	19,209	0	0	247,899	24,789	272,688				
		2,300本/ha以上	2,400本/ha未満	2,300	259,168	4.83	4.83							239,085	20,083	0	0	259,168	25,916	285,084			
育 成 単 層 林 及 び 育 成 複 層 林 共 通	育 成 単 層 林 及 び 育 成 複 層 林 共 通	2,400本/ha以上	2,500本/ha未満	2,400	270,436	5.04	5.04						249,480	20,956	0	0	270,436	27,043	297,479				
		700本/ha以上	800本/ha未満	700	199,071	3.71	3.71							183,545	15,428	0	0	199,071	19,907	218,975			
育 成 単 層 林 及 び 育 成 複 層 林 共 通	育 成 単 層 林 及 び 育 成 複 層 林 共 通	800本/ha以上	900本/ha未満	800	227,500	4.24	4.24						209,880	17,620	0	0	227,500	22,750	250,250				
		900本/ha以上	1,000本/ha未満	900	256,948	4.77	4.77							236,115	19,833	0	0	256,948	25,594	281,542			
育 成 単 層 林 及 び 育 成 複 層 林 共 通	育 成 単 層 林 及 び 育 成 複 層 林 共 通	1,000本/ha以上	1,100本/ha未満	1,000	284,387	5.30	5.30						262,350	22,037	0	0	284,387	28,438	312,825				
		1,100本/ha以上	1,200本/ha未満	1,100	312,828	5.83	5.83							288,585	24,241	0	0	312,828	31,282	344,108			
育 成 単 層 林 及 び 育 成 複 層 林 共 通	育 成 単 層 林 及 び 育 成 複 層 林 共 通	1,200本/ha以上	1,300本/ha未満	1,200	341,284	6.36	6.36						314,820	26,444	0	0	341,284	34,128	375,390				
		1,300本/ha以上	1,400本/ha未満	1,300	369,703	6.89	6.89							341,055	28,648	0	0	369,703	36,970	406,673			
育 成 単 層 林 及 び 育 成 複 層 林 共 通	育 成 単 層 林 及 び 育 成 複 層 林 共 通	1,400本/ha以上	1,500本/ha未満	1,400	398,142	7.42	7.42						367,290	30,852	0	0	398,142	39,814	437,956				
		1,500本/ha以上	1,600本/ha未満	1,500	426,581	7.95	7.95							393,525	33,056	0	0	426,581	42,658	469,239			
育 成 単 層 林 及 び 育 成 複 層 林 共 通	育 成 単 層 林 及 び 育 成 複 層 林 共 通	1,600本/ha以上	1,700本/ha未満	1,600	455,019	8.48	8.48						419,760	35,259	0	0	455,019	45,501	500,520				
		1,700本/ha以上	1,800本/ha未満	1,700	483,458	9.01	9.01							445,995	37,463	0	0	483,458	48,345	531,803			
育 成 単 層 林 及 び 育 成 複 層 林 共 通	育 成 単 層 林 及 び 育 成 複 層 林 共 通	1,800本/ha以上	1,900本/ha未満	1,800	511,897	9.54	9.54						472,230	39,667	0	0	511,897	51,189	563,086				
		1,900本/ha以上	2,000本/ha未満	1,900	540,336	10.07	10.07							498,465	41,871	0	0	540,336	54,033	594,369			
育 成 単 層 林 及 び 育 成 複 層 林 共 通	育 成 単 層 林 及 び 育 成 複 層 林 共 通	2,000本/ha以上	2,100本/ha未満	2,000	568,774	10.60	10.60						524,700	44,074	0	0	568,774	56,877	625,651				
		2,100本/ha以上	2,200本/ha未満	2,100	597,213	11.13	11.13							550,935	46,278	0	0	597,213	59,721	656,934			

区分	種類	種別		標準本数 (本/ha)	標準単価 (円)	直接費				共通仮設費 (8.4%)	資材費	直営消費税 額	税込標準単 価(直営)	請負消費税 額	税込標準単 価(請負)			
						設置			資材費							資材費	資材費	直接費合計
						特殊作業員	普通作業員	諸雑費										
育成単層林及び 育成複層林共通	雪起こし (根路み・土寄せのみ)	800本/ha以上	900本/ha未満	800	41,278		1.60			38,080	3,198	0	0	41,278	4,127	45,405		
		900本/ha以上	1,000本/ha未満	900	46,438		1.80			42,840	3,598	0	0	46,438	4,643	51,081		
		1,000本/ha以上	1,100本/ha未満	1,000	51,598		2.00			47,600	3,998	0	0	51,598	5,159	56,757		
		1,100本/ha以上	1,200本/ha未満	1,100	56,758		2.20			52,360	4,398	0	0	56,758	5,675	62,433		
		1,200本/ha以上	1,300本/ha未満	1,200	61,918		2.40			57,120	4,798	0	0	61,918	6,191	68,109		
		1,300本/ha以上	1,400本/ha未満	1,300	67,077		2.60			61,880	5,197	0	0	67,077	6,707	73,784		
		1,400本/ha以上	1,500本/ha未満	1,400	72,237		2.80			66,640	5,597	0	0	72,237	7,223	79,460		
		1,500本/ha以上	1,600本/ha未満	1,500	77,397		3.00			71,400	5,997	0	0	77,397	7,739	85,136		
		1,600本/ha以上	1,700本/ha未満	1,600	82,557		3.20			76,160	6,397	0	0	82,557	8,255	90,812		
		1,700本/ha以上	1,800本/ha未満	1,700	87,717		3.40			80,920	6,797	0	0	87,717	8,771	96,488		
		1,800本/ha以上	1,900本/ha未満	1,800	92,877		3.60			85,680	7,197	0	0	92,877	9,287	102,164		
		1,900本/ha以上	2,000本/ha未満	1,900	98,036		3.80			90,440	7,596	0	0	98,036	9,803	107,839		
		2,000本/ha以上	2,100本/ha未満	2,000	103,196		4.00			95,200	7,996	0	0	103,196	10,319	113,515		
		2,100本/ha以上	2,200本/ha未満	2,100	108,356		4.20			99,960	8,396	0	0	108,356	10,835	119,191		
		2,200本/ha以上	2,300本/ha未満	2,200	113,516		4.40			104,720	8,796	0	0	113,516	11,351	124,867		
		2,300本/ha以上	2,400本/ha未満	2,300	118,676		4.60			109,480	9,196	0	0	118,676	11,867	130,543		
		2,400本/ha以上	2,500本/ha未満	2,400	123,836		4.80			114,240	9,596	0	0	123,836	12,383	136,219		
		2,500本/ha以上	2,600本/ha未満	2,500	128,996		5.00			119,000	9,996	0	0	128,996	12,899	141,895		
		2,600本/ha以上	2,700本/ha未満	2,600	134,155		5.20			123,760	10,395	0	0	134,155	13,415	147,570		
		2,700本/ha以上	2,800本/ha未満	2,700	139,315		5.40			128,520	10,795	0	0	139,315	13,931	153,246		
2,800本/ha以上	2,900本/ha未満	2,800	144,475		5.60			133,280	11,195	0	0	144,475	14,447	158,922				
2,900本/ha以上	3,000本/ha未満	2,900	149,635		5.80			138,040	11,595	0	0	149,635	14,963	164,598				
3,000本/ha以上		3,000	154,795		6.00			142,800	11,995	0	0	154,795	15,479	170,274				
雪起こし	800本/ha以上	900本/ha未満	800	131,094		4.80	6,696		120,936	10,158	6,696	669	131,763	13,109	144,203			
	900本/ha以上	1,000本/ha未満	900	147,481		5.40	7,533		136,053	11,428	7,533	753	148,234	14,748	162,229			
	1,000本/ha以上	1,100本/ha未満	1,000	163,868		6.00	8,370		151,170	12,698	8,370	837	164,705	16,386	180,254			
	1,100本/ha以上	1,200本/ha未満	1,100	180,255		6.60	9,207		166,287	13,968	9,207	920	181,175	18,025	198,280			
	1,200本/ha以上	1,300本/ha未満	1,200	196,641		7.20	10,044		181,404	15,237	10,044	1,004	197,645	19,664	216,305			
	1,300本/ha以上	1,400本/ha未満	1,300	213,028		7.80	10,881		196,521	16,507	10,881	1,088	214,116	21,302	234,330			
	1,400本/ha以上	1,500本/ha未満	1,400	229,415		8.40	11,718		211,638	17,777	11,718	1,171	230,586	22,941	252,356			
	1,500本/ha以上	1,600本/ha未満	1,500	245,802		9.00	12,555		226,755	19,047	12,555	1,255	247,057	24,580	270,382			
	1,600本/ha以上	1,700本/ha未満	1,600	262,189		9.60	13,392		241,872	20,317	13,392	1,339	263,528	26,218	288,407			
	1,700本/ha以上	1,800本/ha未満	1,700	278,576		10.20	14,229		256,989	21,587	14,229	1,422	279,998	27,857	306,433			
	1,800本/ha以上	1,900本/ha未満	1,800	294,962		10.80	15,066		272,106	22,856	15,066	1,506	296,468	29,496	324,458			
	1,900本/ha以上	2,000本/ha未満	1,900	311,349		11.40	15,903		287,223	24,126	15,903	1,590	312,939	31,134	342,483			
	2,000本/ha以上	2,100本/ha未満	2,000	327,736		12.00	16,740		302,340	25,396	16,740	1,674	329,410	32,773	360,509			
	2,100本/ha以上	2,200本/ha未満	2,100	344,123		12.60	17,577		317,457	26,666	17,577	1,757	345,880	34,412	378,535			
	2,200本/ha以上	2,300本/ha未満	2,200	360,510		13.20	18,414		332,574	27,936	18,414	1,841	362,351	36,051	396,561			
	2,300本/ha以上	2,400本/ha未満	2,300	376,897		13.80	19,251		347,691	29,206	19,251	1,925	378,822	37,689	414,586			
	2,400本/ha以上	2,500本/ha未満	2,400	393,283		14.40	20,088		362,808	30,475	20,088	2,008	395,291	39,328	432,611			
	2,500本/ha以上	2,600本/ha未満	2,500	409,670		15.00	20,925		377,925	31,745	20,925	2,092	411,762	40,967	450,637			
	2,600本/ha以上	2,700本/ha未満	2,600	426,057		15.60	21,762		393,042	33,015	21,762	2,176	428,233	42,605	468,662			
	2,700本/ha以上	2,800本/ha未満	2,700	442,444		16.20	22,599		408,159	34,285	22,599	2,259	444,703	44,244	486,688			
2,800本/ha以上	2,900本/ha未満	2,800	458,831		16.80	23,436		423,276	35,555	23,436	2,343	461,174	45,883	504,714				
2,900本/ha以上	3,000本/ha未満	2,900	475,218		17.40	24,273		438,393	36,825	24,273	2,427	477,645	47,521	522,739				
3,000本/ha以上		3,000	491,604		18.00	25,110		453,510	38,094	25,110	2,511	494,115	49,160	540,764				

4. 間伐及び更新伐事業標準単価表

区分	種類	種別	伐倒本数 (本/ha)	標準単価 (円)	直接費															共通仮設費 (8.4%)(円)	諸雑費計(円)	直営消費税 額(円)	税込標準単 価(直営) (円)	請負消費税 額(円)	税込標準単 価(請負) (円)
					運木(伐倒と同時に場 合は計上しない)			伐倒			枝払			玉切			集材								
					特殊作業員	普通作業員	諸雑費	特殊作業員	普通作業員	諸雑費	特殊作業員	普通作業員	諸雑費	特殊作業員	普通作業員	諸雑費	特殊運転手	普通作業員	諸雑費						
保育間伐	(切捨て 間伐率30%未満)	496	134,520	0.79	0.79	4%	1.59	1.59	6%									124,096	10,424	6,286	628	135,148	13,452	147,972	
	(切捨て 間伐率30%以上)	695	186,209	1.11	1.11	4%	2.22	2.22	6%									173,625	14,584	8,790	879	189,088	18,820	207,029	
	(切捨て 間伐率30%未満)(チルホール使用)	496	887,752	0.79	0.79	4%	1.59	21.82	6%									634,458	53,294	35,174	3,517	691,269	68,775	756,527	
	(切捨て 間伐率30%以上)(チルホール使用)	695	983,774	1.11	1.11	4%	2.22	30.58	6%									889,091	74,683	49,288	4,928	968,702	96,377	1,060,151	
保育間伐(高齢級)	(切捨て 間伐率30%未満 22cm未満)	338	110,899	0.54	0.54	4%	1.42	1.42	6%									102,306	8,593	5,286	528	111,427	11,089	121,988	
	(切捨て 間伐率30%以上 22cm未満)	474	165,596	0.76	0.76	4%	1.99	1.99	6%									143,539	12,057	7,414	741	156,337	15,559	171,155	
	(切捨て 間伐率30%未満 22cm以上28cm未満)	240	92,301	0.38	0.38	4%	1.25	1.25	6%									85,149	7,152	4,464	446	92,747	9,230	101,531	
	(切捨て 間伐率30%以上 22cm以上28cm未満)	336	129,889	0.54	0.54	4%	1.75	1.75	6%									119,621	10,048	6,266	626	130,295	12,966	142,635	
	(切捨て 間伐率30%未満 28cm以上)	167	74,787	0.27	0.27	4%	1.05	1.05	6%									68,992	5,795	3,652	365	75,152	7,478	82,265	
	(切捨て 間伐率30%以上 28cm以上)	233	104,255	0.37	0.37	4%	1.47	1.47	6%									96,177	8,078	5,097	509	104,784	10,425	114,680	
	(切捨て 間伐率30%未満 22cm未満)(チルホール使用)	338	488,016	0.54	0.54	4%	1.42	15.21	6%									450,200	37,816	24,978	2,497	490,513	48,801	536,817	
	(切捨て 間伐率30%以上 22cm未満)(チルホール使用)	474	684,489	0.76	0.76	4%	1.99	21.33	6%									631,448	53,041	35,031	3,503	687,992	68,448	752,937	
	(切捨て 間伐率30%未満 22cm以上28cm未満)(チルホール使用)	240	380,030	0.38	0.38	4%	1.25	11.04	6%									332,131	27,899	18,444	1,844	361,874	36,003	396,033	
	(切捨て 間伐率30%以上 22cm以上28cm未満)(チルホール使用)	336	504,598	0.54	0.54	4%	1.75	15.46	6%									465,497	39,101	25,844	2,584	507,182	50,459	555,057	
	(切捨て 間伐率30%未満 28cm以上)(チルホール使用)	167	261,294	0.27	0.27	4%	1.05	7.87	6%									241,047	20,247	13,391	1,339	262,633	26,129	287,423	
	(切捨て 間伐率30%以上 28cm以上)(チルホール使用)	233	364,053	0.37	0.37	4%	1.47	10.97	6%									335,843	28,210	18,663	1,866	365,919	36,405	400,458	
間伐	(切捨て 間伐率30%未満 22cm未満)	338	110,899	0.54	0.54	4%	1.42	1.42	6%									102,306	8,593	5,286	528	111,427	11,089	121,988	
	(切捨て 間伐率30%以上 22cm未満)	474	165,596	0.76	0.76	4%	1.99	1.99	6%									143,539	12,057	7,414	741	156,337	15,559	171,155	
	(切捨て 間伐率30%未満 22cm以上28cm未満)	240	92,301	0.38	0.38	4%	1.25	1.25	6%									85,149	7,152	4,464	446	92,747	9,230	101,531	
	(切捨て 間伐率30%以上 22cm以上28cm未満)	336	129,889	0.54	0.54	4%	1.75	1.75	6%									119,621	10,048	6,266	626	130,295	12,966	142,635	
	(切捨て 間伐率30%未満 28cm以上)	167	74,787	0.27	0.27	4%	1.05	1.05	6%									68,992	5,795	3,652	365	75,152	7,478	82,265	
	(切捨て 間伐率30%以上 28cm以上)	233	104,255	0.37	0.37	4%	1.47	1.47	6%									96,177	8,078	5,097	509	104,784	10,425	114,680	
育成単層林及び育成複層林共通	(切捨て 間伐率30%未満)	496	109,986	0.35	0.35	4%	1.59	1.59	6%									101,445	8,521	5,415	541	110,507	10,996	120,962	
	(切捨て 間伐率30%以上)	695	153,611	0.49	0.49	4%	2.22	2.22	6%									141,708	11,903	7,563	756	154,367	15,361	168,972	
	(切捨て 間伐率30%未満)(チルホール使用)	496	863,198	0.35	0.35	4%	1.59	21.82	6%									611,807	51,391	34,303	3,430	666,828	66,319	729,517	
	(切捨て 間伐率30%以上)(チルホール使用)	695	929,176	0.49	0.49	4%	2.22	30.58	6%									857,174	72,002	48,061	4,806	933,882	92,917	1,022,093	
	(切捨て 間伐率30%未満 22cm未満)	338	94,158	0.24	0.24	4%	1.42	1.42	6%									86,862	7,296	4,692	469	94,627	9,415	103,573	
列状保育間伐(高齢級)	(切捨て 間伐率30%以上 22cm未満)	474	131,600	0.33	0.33	4%	1.99	1.99	6%									121,403	10,197	6,563	656	132,256	13,160	144,760	
	(切捨て 間伐率30%未満 22cm以上28cm未満)	240	80,582	0.17	0.17	4%	1.25	1.25	6%									74,338	6,244	4,048	404	80,986	8,058	88,640	
	(切捨て 間伐率30%以上 22cm以上28cm未満)	336	112,927	0.24	0.24	4%	1.75	1.75	6%									104,177	8,750	5,672	567	113,494	11,292	124,219	
	(切捨て 間伐率30%未満 28cm以上)	167	66,416	0.12	0.12	4%	1.05	1.05	6%									61,270	5,146	3,355	335	66,751	6,641	73,057	
	(切捨て 間伐率30%以上 28cm以上)	233	92,536	0.16	0.16	4%	1.47	1.47	6%									85,366	7,170	4,681	468	93,004	9,253	101,789	
	(切捨て 間伐率30%未満 22cm未満)(チルホール使用)	338	471,275	0.24	0.24	4%	1.42	15.21	6%									434,756	36,519	24,384	2,438	473,713	47,127	518,402	
	(切捨て 間伐率30%以上 22cm未満)(チルホール使用)	474	660,494	0.33	0.33	4%	1.99	21.33	6%									609,312	51,182	34,180	3,418	663,912	66,049	726,543	
	(切捨て 間伐率30%未満 22cm以上28cm未満)(チルホール使用)	240	348,310	0.17	0.17	4%	1.25	11.04	6%									321,320	26,990	18,028	1,802	350,112	34,831	383,141	
	(切捨て 間伐率30%以上 22cm以上28cm未満)(チルホール使用)	336	487,857	0.24	0.24	4%	1.75	15.46	6%									450,053	37,804	25,250	2,525	480,382	48,785	536,642	
	(切捨て 間伐率30%未満 28cm以上)(チルホール使用)	167	252,924	0.12	0.12	4%	1.05	7.87	6%									233,325	19,599	13,094	1,309	254,233	25,292	278,216	
	(切捨て 間伐率30%以上 28cm以上)(チルホール使用)	233	352,334	0.16	0.16	4%	1.47	10.97	6%									325,032	27,302	18,247	1,824	354,158	35,233	387,567	
	列状間伐	(切捨て 間伐率30%未満 22cm未満)	338	94,158	0.24	0.24	4%	1.42	1.42	6%									86,862	7,296	4,692	469	94,627	9,415	103,573
(切捨て 間伐率30%以上 22cm未満)		474	131,600	0.33	0.33	4%	1.99	1.99	6%									121,403	10,197	6,563	656	132,256	13,160	144,760	
(切捨て 間伐率30%未満 22cm以上28cm未満)		240	80,582	0.17	0.17	4%	1.25	1.25	6%									74,338	6,244	4,048	404	80,986	8,058	88,640	
(切捨て 間伐率30%以上 22cm以上28cm未満)		336	112,927	0.24	0.24	4%	1.75	1.75	6%									104,177	8,750	5,672	567	113,494	11,292	124,219	
(切捨て 間伐率30%未満 28cm以上)		167	66,416	0.12	0.12	4%	1.05	1.05	6%									61,270	5,146	3,355	335	66,751	6,641	73,057	
(切捨て 間伐率30%以上 28cm以上)		233	92,536	0.16	0.16	4%	1.47	1.47	6%									85,366	7,170	4,681	468	93,004	9,253	101,789	
保育間伐(過密)	(切捨て 間伐率30%以上)	870	236,686	1.39	1.39	4%	2.78	2.78	6%									217,423	18,263	11,008	1,100	236,786	23,568	259,254	
	(切捨て 間伐率30%以上)(チルホール使用)	870	1,206,510	1.39	1.39	4%	2.78	38.28	6%									1,113,017	93,493	61,702	6,170	1,212,680	120,651	1,327,161	
保育間伐(過密)(高齢級)	(切捨て 間伐率30%以上 22cm未満)	591	194,069	0.95	0.95	4%	2.48	2.48	6%									179,031	15,038	9,246	924	194,993	19,406	213,475	
	(切捨て 間伐率30%以上 22cm以上28cm未満)	444	171,006	0.71	0.71	4%	2.31	2.31	6%									157,755	13,251	8,265	826	171,832	17,100	188,106	
	(切捨て 間伐率30%以上 28cm以上)	314	140,518	0.50	0.50	4%	1.98	1.98	6%									129,630	10,888	6,870	687	141,205	14,051	154,569	
	(切捨て 間伐率30%以上 22cm未満)(チルホール使用)	591	863,682	0.95	0.95	4%	2.48	26.6	6%									787,530	66,152	43,689	4,368	858,050	85,368	939,050	
	(切捨て 間伐率30%以上 22cm以上28cm未満)(チルホール使用)	444	666,263	0.71	0.71	4%	2.31	20.42	6%									614,634	51,629	34,126	3,412	669,675	66,626	732,889	
	(切捨て 間伐率30%以上 28cm以上)(チルホール使用)	314	490,836	0																					

4. 間伐及び更新伐事業標準単価表

区分	種類	種別	伐倒本数 (本/ha)	標準単価 (円)	直接費																	共通仮設費 (8.4%)(円)	諸雑費計(円)	直営消費税 額(円)	税込標準 単価(直営) (円)	請負消費税 額(円)	税込標準 単価(請負) (円)
					運木(伐倒と同時に 行場合は計上しない)			伐倒			枝払			玉切			集材			直接費合計 (円)							
					特殊作業員	普通作業員	諸雑費	特殊作業員	普通作業員	諸雑費	特殊作業員	普通作業員	諸雑費	特殊作業員	普通作業員	諸雑費	特殊運転手	普通作業員	諸雑費								
育成 単層 林及 び育 成 複 層 林 共 通	列状保育間伐(過密)	(切捨て 間伐率30%以上)	870	192,158	0.61	0.61	4%	2.78	2.78	6%										177,268	14,890	9,463	946	183,104	19,215	211,373	
		(切捨て 間伐率30%以上)(チルホール使用)	870	1,162,982	0.61	0.61	4%	2.78	38.28	6%										1,072,862	90,120	60,157	6,015	1,168,997	116,298	1,279,260	
	列状保育間伐(過密)(高齢級)	(切捨て 間伐率30%以上 22cm未満)	591	163,934	0.41	0.41	4%	2.48	2.48	6%										151,231	12,703	8,176	817	164,751	16,393	180,327	
		(切捨て 間伐率30%以上 22cm以上28cm未満)	444	148,884	0.31	0.31	4%	2.31	2.31	6%										137,163	11,521	7,473	747	149,431	14,868	163,552	
		(切捨て 間伐率30%以上 28cm以上)	314	124,893	0.22	0.22	4%	1.98	1.98	6%										115,215	9,678	6,315	631	125,524	12,489	137,382	
		(切捨て 間伐率30%以上 22cm未満)(チルホール使用)	591	823,547	0.41	0.41	4%	2.48	26.6	6%										759,730	63,817	42,619	4,261	827,808	82,354	905,901	
		(切捨て 間伐率30%以上 22cm以上28cm未満)(チルホール使用)	444	643,941	0.31	0.31	4%	2.31	20.42	6%										594,042	49,899	33,334	3,333	647,274	64,394	708,335	
		(切捨て 間伐率30%以上 28cm以上)(チルホール使用)	314	475,210	0.22	0.22	4%	1.98	14.79	6%										438,386	36,824	24,608	2,460	477,670	47,521	522,731	
	列状間伐(過密)	(切捨て 間伐率30%以上 22cm未満)	591	163,934	0.41	0.41	4%	2.48	2.48	6%										151,231	12,703	8,176	817	164,751	16,393	180,327	
		(切捨て 間伐率30%以上 22cm以上28cm未満)	444	148,884	0.31	0.31	4%	2.31	2.31	6%										137,163	11,521	7,473	747	149,431	14,868	163,552	
		(切捨て 間伐率30%以上 28cm以上)	314	124,893	0.22	0.22	4%	1.98	1.98	6%										115,215	9,678	6,315	631	125,524	12,489	137,382	
	更新伐	(切捨て 伐採率50%以内 22cm未満)	609	199,735	0.97	0.97	4%	2.56	2.56	6%										184,258	15,477	9,523	952	200,687	19,973	219,708	
		(切捨て 伐採率50%以内 22cm以上28cm未満)	432	166,478	0.69	0.69	4%	2.25	2.25	6%										153,578	12,900	8,048	804	167,282	16,647	183,125	
		(切捨て 伐採率50%以内 28cm以上)	300	134,283	0.48	0.48	4%	1.89	1.89	6%										123,878	10,405	6,563	656	134,939	13,428	147,711	
		(切捨て 伐採率70%以上 22cm未満)	781	256,312	1.25	1.25	4%	3.28	3.28	6%										236,451	19,861	12,216	1,221	257,533	25,631	281,943	
		(切捨て 伐採率70%以上 22cm以上28cm未満)	249	95,893	0.40	0.40	4%	1.29	1.29	6%										88,278	7,415	4,623	462	96,155	9,569	105,262	
		(切捨て 伐採率70%以上 28cm以上)	193	86,888	0.31	0.31	4%	1.22	1.22	6%										79,971	6,717	4,236	423	87,111	8,668	95,356	
	更新伐(チルホール使用)	(切捨て 伐採率50%以内 22cm未満)	609	879,312	0.97	0.97	4%	2.56	27.41	6%										811,174	68,138	45,009	4,500	883,812	87,931	967,243	
(切捨て 伐採率50%以内 22cm以上28cm未満)		432	648,334	0.69	0.69	4%	2.25	19.87	6%										598,095	50,239	33,209	3,320	651,654	64,833	713,167		
(切捨て 伐採率50%以内 28cm以上)		300	469,013	0.48	0.48	4%	1.89	14.13	6%										432,669	36,344	24,042	2,404	471,417	46,901	515,914		
(切捨て 伐採率70%以上 22cm未満)		781	1,127,866	1.25	1.25	4%	3.28	35.15	6%										1,040,467	87,399	57,726	5,772	1,133,638	112,786	1,240,652		
(切捨て 伐採率70%以上 22cm以上28cm未満)		249	373,539	0.40	0.40	4%	1.29	11.45	6%										344,594	28,945	19,131	1,913	375,452	37,353	410,892		
(切捨て 伐採率70%以上 28cm以上)		193	301,910	0.31	0.31	4%	1.22	9.09	6%										278,515	23,395	15,474	1,547	303,457	30,191	332,101		
更新伐(列状・帯状・群状)	(切捨て 伐採率50%以内 22cm未満)	609	169,601	0.43	0.43	4%	2.56	2.56	6%										156,459	13,142	8,454	845	170,446	16,960	186,561		
	(切捨て 伐採率50%以内 22cm以上28cm未満)	432	144,715	0.30	0.30	4%	2.25	2.25	6%										133,501	11,214	7,276	727	145,442	14,471	159,186		
	(切捨て 伐採率50%以内 28cm以上)	300	119,216	0.21	0.21	4%	1.89	1.89	6%										109,978	9,238	6,028	602	119,818	11,921	131,137		
更新伐(列状・帯状・群状) (チルホール使用)	(切捨て 伐採率50%以内 22cm未満)	609	849,178	0.43	0.43	4%	2.56	27.41	6%										783,375	65,803	43,940	4,394	853,572	84,917	934,095		
	(切捨て 伐採率50%以内 22cm以上28cm未満)	432	626,571	0.30	0.30	4%	2.25	19.87	6%										578,018	48,553	32,437	3,243	629,814	62,657	689,228		
	(切捨て 伐採率50%以内 28cm以上)	300	453,945	0.21	0.21	4%	1.89	14.13	6%										418,769	35,176	23,507	2,350	456,295	45,394	499,339		
保育間伐 撤出、車両系 機械補正あり	(間伐率30%未満)	496	326,849	0.79	0.79	4%	1.59	1.59	6%	1.19	1.19	8%	0.99	0.99	9%	0.48	0.97	66%	301,522	25,327	39,420	3,942	330,791	32,684	359,533		
	(間伐率30%以上)	695	431,750	1.11	1.11	4%	2.22	2.22	6%	1.67	1.67	8%	1.39	1.39	9%	0.48	0.97	66%	398,294	33,456	45,607	4,560	436,310	43,175	474,925		
	(間伐率30%未満)(チルホール使用)	496	880,082	0.79	0.79	4%	1.59	21.82	6%	1.19	1.19	8%	0.99	0.99	9%	0.48	0.97	66%	811,884	68,198	68,308	6,830	886,812	88,008	968,090		
	(間伐率30%以上)(チルホール使用)	695	1,207,315	1.11	1.11	4%	2.22	30.58	6%	1.67	1.67	8%	1.39	1.39	9%	0.48	0.97	66%	1,113,760	93,555	86,105	8,610	1,215,925	120,731	1,328,046		
列状保育間伐 撤出、車両系 機械補正あり	(間伐率30%未満)	496	289,174	0.35	0.35	4%	1.59	1.59	6%	1.19	1.19	8%	0.99	0.99	9%	0.38	0.78	66%	266,766	22,408	33,736	3,373	292,547	28,917	318,091		
	(間伐率30%以上)	695	384,030	0.49	0.49	4%	2.22	2.22	6%	1.67	1.67	8%	1.39	1.39	9%	0.38	0.78	66%	354,272	29,758	39,567	3,956	387,986	38,403	422,433		
	(間伐率30%未満)(チルホール使用)	496	842,406	0.35	0.35	4%	1.59	21.82	6%	1.19	1.19	8%	0.99	0.99	9%	0.38	0.78	66%	777,128	65,278	62,624	6,262	846,668	84,240	926,646		
	(間伐率30%以上)(チルホール使用)	695	1,159,595	0.49	0.49	4%	2.22	30.58	6%	1.67	1.67	8%	1.39	1.39	9%	0.38	0.78	66%	1,069,738	89,857	80,065	8,006	1,167,601	115,959	1,275,554		
保育間伐(過密) 撤出、車両系、機械補正あり	(間伐率30%以上)	870	524,037	1.39	1.39	4%	2.78	2.78	6%	2.09	2.09	8%	1.74	1.74	9%	0.48	0.97	66%	483,429	40,608	51,047	5,104	529,141	52,403	576,440		
	(間伐率30%以上)(チルホール使用)	870	1,494,860	1.39	1.39	4%	2.78	38.28	6%	2.09	2.09	8%	1.74	1.74	9%	0.48	0.97	66%	1,379,023	115,837	101,741	10,174	1,505,034	149,486	1,644,346		
列状保育間伐(過密) 撤出、車両系、機械補正あり	(間伐率30%以上)	870	467,387	0.61	0.61	4%	2.78	2.78	6%	2.09	2.09	8%	1.74	1.74	9%	0.38	0.78	66%	431,169	36,218	44,689	4,468	471,855	46,738	514,125		
	(間伐率30%以上)(チルホール使用)	870	1,438,211	0.61	0.61	4%	2.78	38.28	6%	2.09	2.09	8%	1.74	1.74	9%	0.38	0.78	66%	1,326,763	111,448	95,383	9,538	1,447,749	143,821	1,582,032		
保育間伐 撤出、架線系 機械補正あり	(間伐率30%未満)	496	364,382	0.79	0.79	4%	1.59	1.59	6%	1.19	1.19	8%	0.99	0.99	9%	0.58	1.73	66%	336,146	28,236	53,186	5,318	389,700	36,438	400,820		
	(間伐率30%以上)	695	469,283	1.11	1.11	4%	2.22	2.22	6%	1.67	1.67	8%	1.39	1.39	9%	0.58	1.73	66%	432,918	36,365	59,373	5,937	475,220	46,928	518,211		
	(間伐率30%未満)(チルホール使用)	496	917,814	0.79	0.79	4%	1.59	21.82	6%	1.19	1.19	8%	0.99	0.99	9%	0.58	1.73	66%	846,508	71,106	82,074	8,207	925,821	91,761	1,009,375		
	(間伐率30%以上)(チルホール使用)	695	1,244,848	1.11	1.11	4%	2.22	30.58	6%	1.67	1.67	8%	1.39	1.39	9%	0.58	1.73	66%	1,148,384	96,644	99,871	9,987	1,254,835	124,484	1,389,332		
列状保育間伐 撤出、架線系 機械補正あり	(間伐率30%未満)	496	318,857	0.35	0.35	4%	1.59	1.59	6%	1.19	1.19	8%	0.99	0.99	9%	0.46	1.38	66%	294,149	24,708	44,623	4,462	323,319	31,885	350,742		
	(間伐率30%以上)	695	413,714	0.49	0.49	4%	2.22	2.22	6%	1.67																	



4. 間伐及び更新伐事業標準単価表

(円)

区分	種類	種別	伐倒本数 (本/ha)	標準単価 (円)	直接費																		共通仮設費 (8.4%)(円)	諸雑費計(円)	直営消費税 額(円)	税込標準単 価(直営) (円)	請負消費税 額(円)	税込標準単 価(請負) (円)
					運木(伐倒と同時に 行う場合は計上しない)			伐倒			枝払			玉切			集材			直接費合計 (円)								
					特殊作業員	普通作業員	諸雑費	特殊作業員	普通作業員	諸雑費	特殊作業員	普通作業員	諸雑費	特殊作業員	普通作業員	諸雑費	特殊運転手	普通作業員	諸雑費									
育成 単層林 及び 育成 複層林 共通	保育間伐 撤出、車両系 機械補正なし	(間伐率30%未満)	496	<b>331,188</b>	0.79	0.79	4%	1.59	1.59	6%	1.19	1.19	8%	0.99	0.99	9%	0.48	0.97	77%	305,524	25,664	43,422	4,342	<b>335,530</b>	33,118	<b>364,306</b>		
		(間伐率30%以上)	695	<b>436,088</b>	1.11	1.11	4%	2.22	2.22	6%	1.67	1.67	8%	1.39	1.39	9%	0.48	0.97	77%	402,296	33,792	49,609	4,960	<b>441,048</b>	43,608	<b>479,696</b>		
		(間伐率30%未満)(チルホール使用)	496	<b>884,420</b>	0.79	0.79	4%	1.59	21.82	6%	1.19	1.19	8%	0.99	0.99	9%	0.48	0.97	77%	815,886	68,534	72,310	7,231	<b>891,651</b>	88,442	<b>972,862</b>		
		(間伐率30%以上)(チルホール使用)	695	<b>1,211,654</b>	1.11	1.11	4%	2.22	30.58	6%	1.67	1.67	8%	1.39	1.39	9%	0.48	0.97	77%	1,117,762	93,892	90,107	9,010	<b>1,220,664</b>	121,165	<b>1,332,819</b>		
	列状保育間伐 撤出、車両系 機械補正なし	(間伐率30%未満)	496	<b>292,643</b>	0.35	0.35	4%	1.59	1.59	6%	1.19	1.19	8%	0.99	0.99	9%	0.38	0.78	77%	269,966	22,677	36,936	3,693	<b>296,336</b>	29,264	<b>321,907</b>		
		(間伐率30%以上)	695	<b>387,499</b>	0.49	0.49	4%	2.22	2.22	6%	1.67	1.67	8%	1.39	1.39	9%	0.38	0.78	77%	357,472	30,027	42,767	4,276	<b>391,775</b>	38,749	<b>426,248</b>		
		(間伐率30%未満)(チルホール使用)	496	<b>846,876</b>	0.35	0.35	4%	1.59	21.82	6%	1.19	1.19	8%	0.99	0.99	9%	0.38	0.78	77%	780,328	65,547	65,824	6,582	<b>852,457</b>	84,587	<b>930,462</b>		
	保育間伐(過密) 撤出、車両系、機械補正なし	(間伐率30%以上)	870	<b>528,375</b>	1.39	1.39	4%	2.78	2.78	6%	2.09	2.09	8%	1.74	1.74	9%	0.48	0.97	77%	487,431	40,944	55,049	5,504	<b>533,879</b>	52,837	<b>581,212</b>		
		(間伐率30%以上)(チルホール使用)	870	<b>1,499,199</b>	1.39	1.39	4%	2.78	38.28	6%	2.09	2.09	8%	1.74	1.74	9%	0.48	0.97	77%	1,383,025	116,174	105,743	10,574	<b>1,509,773</b>	149,919	<b>1,649,118</b>		
	列状保育間伐(過密) 撤出、車両系、機械補正なし	(間伐率30%以上)	870	<b>470,855</b>	0.61	0.61	4%	2.78	2.78	6%	2.09	2.09	8%	1.74	1.74	9%	0.38	0.78	77%	434,369	36,486	47,889	4,788	<b>475,643</b>	47,085	<b>517,940</b>		
		(間伐率30%以上)(チルホール使用)	870	<b>1,441,679</b>	0.61	0.61	4%	2.78	38.28	6%	2.09	2.09	8%	1.74	1.74	9%	0.38	0.78	77%	1,329,963	111,716	98,583	9,858	<b>1,451,537</b>	144,167	<b>1,585,846</b>		
	保育間伐 撤出、架線系 機械補正なし	(間伐率30%未満)	496	<b>373,069</b>	0.79	0.79	4%	1.59	1.59	6%	1.19	1.19	8%	0.99	0.99	9%	0.58	1.73	80%	344,160	28,909	61,200	6,120	<b>379,189</b>	37,306	<b>410,375</b>		
		(間伐率30%以上)	695	<b>477,970</b>	1.11	1.11	4%	2.22	2.22	6%	1.67	1.67	8%	1.39	1.39	9%	0.58	1.73	80%	440,932	37,038	67,387	6,738	<b>484,708</b>	47,797	<b>525,767</b>		
		(間伐率30%未満)(チルホール使用)	496	<b>926,301</b>	0.79	0.79	4%	1.59	21.82	6%	1.19	1.19	8%	0.99	0.99	9%	0.58	1.73	80%	854,522	71,779	90,088	9,008	<b>935,309</b>	92,630	<b>1,018,931</b>		
		(間伐率30%以上)(チルホール使用)	695	<b>1,253,535</b>	1.11	1.11	4%	2.22	30.58	6%	1.67	1.67	8%	1.39	1.39	9%	0.58	1.73	80%	1,156,398	97,137	107,885	10,788	<b>1,264,323</b>	125,353	<b>1,378,888</b>		
	列状保育間伐 撤出、架線系 機械補正なし	(間伐率30%未満)	496	<b>326,775</b>	0.35	0.35	4%	1.59	1.59	6%	1.19	1.19	8%	0.99	0.99	9%	0.46	1.38	80%	300,531	25,244	51,005	5,100	<b>330,875</b>	32,577	<b>358,352</b>		
		(間伐率30%以上)	695	<b>420,632</b>	0.49	0.49	4%	2.22	2.22	6%	1.67	1.67	8%	1.39	1.39	9%	0.46	1.38	80%	388,037	32,595	56,836	5,683	<b>426,315</b>	42,063	<b>468,695</b>		
		(間伐率30%未満)(チルホール使用)	496	<b>879,008</b>	0.35	0.35	4%	1.59	21.82	6%	1.19	1.19	8%	0.99	0.99	9%	0.46	1.38	80%	810,893	68,115	79,893	7,989	<b>886,897</b>	87,900	<b>960,908</b>		
		(間伐率30%以上)(チルホール使用)	695	<b>1,196,197</b>	0.49	0.49	4%	2.22	30.58	6%	1.67	1.67	8%	1.39	1.39	9%	0.46	1.38	80%	1,103,503	92,694	97,334	9,733	<b>1,205,930</b>	119,619	<b>1,315,816</b>		
	保育間伐(過密) 撤出、架線系、機械補正なし	(間伐率30%以上)	870	<b>570,256</b>	1.39	1.39	4%	2.78	2.78	6%	2.09	2.09	8%	1.74	1.74	9%	0.58	1.73	80%	526,067	44,189	72,827	7,282	<b>577,538</b>	57,025	<b>627,281</b>		
(間伐率30%以上)(チルホール使用)		870	<b>1,541,080</b>	1.39	1.39	4%	2.78	38.28	6%	2.09	2.09	8%	1.74	1.74	9%	0.58	1.73	80%	1,421,661	119,419	123,521	12,352	<b>1,553,432</b>	154,108	<b>1,695,168</b>			
列状保育間伐(過密) 撤出、架線系、機械補正なし	(間伐率30%以上)	870	<b>503,988</b>	0.61	0.61	4%	2.78	2.78	6%	2.09	2.09	8%	1.74	1.74	9%	0.46	1.38	80%	464,934	39,054	61,958	6,195	<b>510,183</b>	50,398	<b>554,386</b>			
	(間伐率30%以上)(チルホール使用)	870	<b>1,474,812</b>	0.61	0.61	4%	2.78	38.28	6%	2.09	2.09	8%	1.74	1.74	9%	0.46	1.38	80%	1,360,528	114,284	112,652	11,265	<b>1,486,077</b>	147,481	<b>1,622,293</b>			

4-1-1. 間伐及び更新伐事業標準単価表(チェーンソー造材)(国費を充当した事業により購入等した機械を使用する場合)

区分	種類	種別	伐倒本数 (本/ha)	標準単価 (円)	直接費												共通仮設費 (8.4%)(円)	諸雑費計(円)	直営消費税 額(円)	税込標準単 価(直営)(円)	請負消費税 額(円)	税込標準単 価(請負)(円)	
					選木(伐倒と同時に 行う場合は計上しない)			伐倒			造材(チェーンソー)			集材									直接費合計 (円)
					特殊作業員	普通作業員	諸雑費	特殊作業員	普通作業員	諸雑費	特殊作業員	普通作業員	諸雑費	特殊運転手	普通作業員	諸雑費							
育成単層林及び育成複層林共通	間伐 車輛系 間伐率30%未満 22cm未満	搬出材積 10 m <sup>3</sup> /ha以上 20 m <sup>3</sup> /ha未満	338	251,130	0.54	0.54	4%	1.42	1.42	6%	0.95	0.95	4%	0.65	1.28	66%	231,670	19,460	39,156	3,915	255,045	25,113	276,243
		搬出材積 20 m <sup>3</sup> /ha以上 30 m <sup>3</sup> /ha未満	338	344,122	0.54	0.54	4%	1.42	1.42	6%	1.58	1.58	4%	1.08	2.13	66%	317,456	26,666	61,616	6,161	350,283	34,412	378,534
		搬出材積 30 m <sup>3</sup> /ha以上 40 m <sup>3</sup> /ha未満	338	437,114	0.54	0.54	4%	1.42	1.42	6%	2.21	2.21	4%	1.51	2.98	66%	403,242	33,872	84,076	8,407	445,521	43,711	480,825
		搬出材積 40 m <sup>3</sup> /ha以上 50 m <sup>3</sup> /ha未満	338	530,107	0.54	0.54	4%	1.42	1.42	6%	2.84	2.84	4%	1.94	3.83	66%	489,029	41,078	106,537	10,653	540,760	53,010	583,117
		搬出材積 50 m <sup>3</sup> /ha以上 60 m <sup>3</sup> /ha未満	338	623,099	0.54	0.54	4%	1.42	1.42	6%	3.47	3.47	4%	2.37	4.68	66%	574,815	48,284	128,997	12,899	635,998	62,309	685,408
		搬出材積 60 m <sup>3</sup> /ha以上 70 m <sup>3</sup> /ha未満	338	716,092	0.54	0.54	4%	1.42	1.42	6%	4.10	4.10	4%	2.80	5.53	66%	660,602	55,490	151,458	15,145	731,237	71,609	787,701
		搬出材積 70 m <sup>3</sup> /ha以上 80 m <sup>3</sup> /ha未満	338	809,084	0.54	0.54	4%	1.42	1.42	6%	4.73	4.73	4%	3.23	6.38	66%	746,388	62,696	173,918	17,391	826,475	80,908	889,992
	搬出材積 80 m <sup>3</sup> /ha以上	338	902,076	0.54	0.54	4%	1.42	1.42	6%	5.36	5.36	4%	3.66	7.23	66%	832,174	69,902	196,378	19,637	921,713	90,207	992,283	
	間伐 車輛系 間伐率30%以上 22cm未満	搬出材積 10 m <sup>3</sup> /ha以上 20 m <sup>3</sup> /ha未満	474	295,826	0.76	0.76	4%	1.99	1.99	6%	0.95	0.95	4%	0.65	1.28	66%	272,903	22,923	41,284	4,128	299,954	29,582	325,408
		搬出材積 20 m <sup>3</sup> /ha以上 30 m <sup>3</sup> /ha未満	474	388,818	0.76	0.76	4%	1.99	1.99	6%	1.58	1.58	4%	1.08	2.13	66%	358,689	30,129	63,744	6,374	395,192	38,881	427,699
		搬出材積 30 m <sup>3</sup> /ha以上 40 m <sup>3</sup> /ha未満	474	481,810	0.76	0.76	4%	1.99	1.99	6%	2.21	2.21	4%	1.51	2.98	66%	444,475	37,335	86,204	8,620	490,430	48,181	529,991
		搬出材積 40 m <sup>3</sup> /ha以上 50 m <sup>3</sup> /ha未満	474	574,804	0.76	0.76	4%	1.99	1.99	6%	2.84	2.84	4%	1.94	3.83	66%	530,262	44,542	108,665	10,866	585,670	57,480	632,284
		搬出材積 50 m <sup>3</sup> /ha以上 60 m <sup>3</sup> /ha未満	474	667,796	0.76	0.76	4%	1.99	1.99	6%	3.47	3.47	4%	2.37	4.68	66%	616,048	51,748	131,125	13,112	680,908	66,779	734,575
		搬出材積 60 m <sup>3</sup> /ha以上 70 m <sup>3</sup> /ha未満	474	760,789	0.76	0.76	4%	1.99	1.99	6%	4.10	4.10	4%	2.80	5.53	66%	701,835	58,954	153,586	15,358	776,147	76,078	836,867
		搬出材積 70 m <sup>3</sup> /ha以上 80 m <sup>3</sup> /ha未満	474	853,781	0.76	0.76	4%	1.99	1.99	6%	4.73	4.73	4%	3.23	6.38	66%	787,621	66,160	176,046	17,604	871,385	85,378	939,159
	搬出材積 80 m <sup>3</sup> /ha以上	474	946,773	0.76	0.76	4%	1.99	1.99	6%	5.36	5.36	4%	3.66	7.23	66%	873,407	73,366	198,506	19,850	966,623	94,677	1,041,450	
	間伐 車輛系 間伐率30%未満 22cm以上28cm未満	搬出材積 10 m <sup>3</sup> /ha以上 20 m <sup>3</sup> /ha未満	240	212,134	0.38	0.38	4%	1.25	1.25	6%	0.78	0.78	4%	0.56	1.13	66%	195,696	16,438	33,995	3,399	215,533	21,213	233,347
		搬出材積 20 m <sup>3</sup> /ha以上 30 m <sup>3</sup> /ha未満	240	291,716	0.38	0.38	4%	1.25	1.25	6%	1.30	1.30	4%	0.93	1.88	66%	269,111	22,605	53,571	5,357	297,073	29,171	320,887
		搬出材積 30 m <sup>3</sup> /ha以上 40 m <sup>3</sup> /ha未満	240	371,296	0.38	0.38	4%	1.25	1.25	6%	1.82	1.82	4%	1.30	2.63	66%	342,524	28,772	73,145	7,314	378,610	37,129	408,425
		搬出材積 40 m <sup>3</sup> /ha以上 50 m <sup>3</sup> /ha未満	240	450,876	0.38	0.38	4%	1.25	1.25	6%	2.34	2.34	4%	1.67	3.38	66%	415,938	34,938	92,720	9,272	460,148	45,087	495,963
		搬出材積 50 m <sup>3</sup> /ha以上 60 m <sup>3</sup> /ha未満	240	530,457	0.38	0.38	4%	1.25	1.25	6%	2.86	2.86	4%	2.04	4.13	66%	489,352	41,105	112,295	11,229	541,686	53,045	583,502
		搬出材積 60 m <sup>3</sup> /ha以上 70 m <sup>3</sup> /ha未満	240	610,038	0.38	0.38	4%	1.25	1.25	6%	3.38	3.38	4%	2.41	4.88	66%	562,766	47,272	131,870	13,187	623,225	61,003	671,041
		搬出材積 70 m <sup>3</sup> /ha以上 80 m <sup>3</sup> /ha未満	240	689,820	0.38	0.38	4%	1.25	1.25	6%	3.90	3.90	4%	2.78	5.63	66%	636,181	53,439	151,446	15,144	704,764	68,962	758,582
	搬出材積 80 m <sup>3</sup> /ha以上	240	769,199	0.38	0.38	4%	1.25	1.25	6%	4.42	4.42	4%	3.15	6.38	66%	709,594	59,605	171,020	17,102	786,301	76,919	846,118	
	間伐 車輛系 間伐率30%以上 22cm以上28cm未満	搬出材積 10 m <sup>3</sup> /ha以上 20 m <sup>3</sup> /ha未満	336	249,502	0.54	0.54	4%	1.75	1.75	6%	0.78	0.78	4%	0.56	1.13	66%	230,168	19,334	35,797	3,579	253,081	24,950	274,452
		搬出材積 20 m <sup>3</sup> /ha以上 30 m <sup>3</sup> /ha未満	336	329,083	0.54	0.54	4%	1.75	1.75	6%	1.30	1.30	4%	0.93	1.88	66%	303,583	25,500	55,373	5,537	334,620	32,908	361,991
		搬出材積 30 m <sup>3</sup> /ha以上 40 m <sup>3</sup> /ha未満	336	408,663	0.54	0.54	4%	1.75	1.75	6%	1.82	1.82	4%	1.30	2.63	66%	376,996	31,667	74,947	7,494	416,157	40,866	449,529
		搬出材積 40 m <sup>3</sup> /ha以上 50 m <sup>3</sup> /ha未満	336	488,244	0.54	0.54	4%	1.75	1.75	6%	2.34	2.34	4%	1.67	3.38	66%	450,410	37,834	94,522	9,452	497,696	48,824	537,068
搬出材積 50 m <sup>3</sup> /ha以上 60 m <sup>3</sup> /ha未満		336	567,825	0.54	0.54	4%	1.75	1.75	6%	2.86	2.86	4%	2.04	4.13	66%	523,824	44,001	114,097	11,409	579,234	56,782	624,607	
搬出材積 60 m <sup>3</sup> /ha以上 70 m <sup>3</sup> /ha未満		336	647,405	0.54	0.54	4%	1.75	1.75	6%	3.38	3.38	4%	2.41	4.88	66%	597,238	50,167	133,672	13,367	660,772	64,740	712,145	
搬出材積 70 m <sup>3</sup> /ha以上 80 m <sup>3</sup> /ha未満		336	726,987	0.54	0.54	4%	1.75	1.75	6%	3.90	3.90	4%	2.78	5.63	66%	670,653	56,334	153,248	15,324	742,311	72,698	799,685	
搬出材積 80 m <sup>3</sup> /ha以上	336	806,567	0.54	0.54	4%	1.75	1.75	6%	4.42	4.42	4%	3.15	6.38	66%	744,066	62,501	172,822	17,282	823,849	80,656	887,223		
間伐 車輛系 間伐率30%未満 28cm以上	搬出材積 10 m <sup>3</sup> /ha以上 20 m <sup>3</sup> /ha未満	167	181,977	0.27	0.27	4%	1.05	1.05	6%	0.74	0.74	4%	0.48	0.98	66%	167,876	14,101	29,286	2,928	184,905	18,197	200,174	
	搬出材積 20 m <sup>3</sup> /ha以上 30 m <sup>3</sup> /ha未満	167	253,108	0.27	0.27	4%	1.05	1.05	6%	1.23	1.23	4%	0.80	1.63	66%	233,495	19,613	46,316	4,631	257,739	25,310	278,418	
	搬出材積 30 m <sup>3</sup> /ha以上 40 m <sup>3</sup> /ha未満	167	324,240	0.27	0.27	4%	1.05	1.05	6%	1.72	1.72	4%	1.12	2.28	66%	299,115	25,125	63,347	6,334	330,574	32,424	356,664	
	搬出材積 40 m <sup>3</sup> /ha以上 50 m <sup>3</sup> /ha未満	167	395,371	0.27	0.27	4%	1.05	1.05	6%	2.21	2.21	4%	1.44	2.93	66%	364,734	30,637	80,377	8,037	403,408	39,537	434,908	
	搬出材積 50 m <sup>3</sup> /ha以上 60 m <sup>3</sup> /ha未満	167	466,503	0.27	0.27	4%	1.05	1.05	6%	2.70	2.70	4%	1.76	3.58	66%	430,354	36,149	97,408	9,740	476,243	46,650	513,153	
	搬出材積 60 m <sup>3</sup> /ha以上 70 m <sup>3</sup> /ha未満	167	537,635	0.27	0.27	4%	1.05	1.05	6%	3.19	3.19	4%	2.08	4.23	66%	495,974	41,661	114,439	11,443	549,078	53,763	591,398	
	搬出材積 70 m <sup>3</sup> /ha以上 80 m <sup>3</sup> /ha未満	167	608,766	0.27	0.27	4%	1.05	1.05	6%	3.68	3.68	4%	2.40	4.88	66%	561,593	47,173	131,469	13,146	621,912	60,876	669,642	
搬出材積 80 m <sup>3</sup> /ha以上	167	679,898	0.27	0.27	4%	1.05	1.05	6%	4.17	4.17	4%	2.72	5.53	66%	627,213	52,685	148,500	14,850	694,748	67,989	747,887		
間伐 車輛系 間伐率30%以上 28cm以上	搬出材積 10 m <sup>3</sup> /ha以上 20 m <sup>3</sup> /ha未満	233	211,446	0.37	0.37	4%	1.47	1.47	6%	0.74	0.74	4%	0.48	0.98	66%	195,061	16,385	30,731	3,073	214,519	21,144	232,590	
	搬出材積 20 m <sup>3</sup> /ha以上 30 m <sup>3</sup> /ha未満	233	282,577	0.37	0.37	4%	1.47	1.47	6%	1.23	1.23	4%	0.80	1.63	66%	260,680	21,897	47,761	4,776	287,353	28,257	310,834	
	搬出材積 30 m <sup>3</sup> /ha以上 40 m <sup>3</sup> /ha未満	233	353,709	0.37	0.37	4%	1.47	1.47	6%	1.72	1.72	4%	1.12	2.28	66%	326,300	27,409	64,792	6,479	360,188	35,370	389,079	
	搬出材積 40 m <sup>3</sup> /ha以上 50 m <sup>3</sup> /ha未満	233	424,840	0.37	0.37	4%	1.47	1.47	6%	2.21	2.21	4%	1.44	2.93	66%	391,919	32,921	81,822	8,182	433,022	42,484	467,324	
	搬出材積 50 m <sup>3</sup> /ha以上 60 m <sup>3</sup> /ha未満	233	495,972	0.37	0.37	4%	1.47	1.47	6%	2.70	2.70	4%	1.76	3.58	66%	457,539	38,433	98,853	9,885	505,857	49,597		

4-1-1. 間伐及び更新伐事業標準単価表(チェーンソー造材)(国費を充当した事業により購入等した機械を使用する場合)

区分	種類	種別	伐倒本数 (本/ha)	標準単価 (円)	直接費												共通仮設費 (8.4%)(円)	諸雑費計(円)	直営消費税 額(円)	税込標準単 価(直営)(円)	請負消費税 額(円)	税込標準単 価(請負)(円)	
					還木(伐倒と同時に 行う場合は計上しない)						造材(チェーンソー)				集材								直接費合計 (円)
					特殊作業員	普通作業員	諸雑費	特殊作業員	普通作業員	諸雑費	特殊作業員	普通作業員	諸雑費	特殊運転手	普通作業員	諸雑費							
育成単層林及び育成複層林共通	間伐 架線系 間伐率30%未満 22cm未満	搬出材積 10 m <sup>3</sup> /ha以上 20 m <sup>3</sup> /ha未満	338	286,529	0.54	0.54	4%	1.42	1.42	6%	0.95	0.95	4%	0.69	2.06	66%	264,326	22,203	52,140	5,214	291,743	28,652	315,181
		搬出材積 20 m <sup>3</sup> /ha以上 30 m <sup>3</sup> /ha未満	338	403,285	0.54	0.54	4%	1.42	1.42	6%	1.58	1.58	4%	1.15	3.43	66%	372,035	31,250	83,316	8,331	411,616	40,328	443,613
		搬出材積 30 m <sup>3</sup> /ha以上 40 m <sup>3</sup> /ha未満	338	520,043	0.54	0.54	4%	1.42	1.42	6%	2.21	2.21	4%	1.61	4.80	66%	479,745	40,298	114,493	11,449	531,492	52,004	572,047
		搬出材積 40 m <sup>3</sup> /ha以上 50 m <sup>3</sup> /ha未満	338	636,802	0.54	0.54	4%	1.42	1.42	6%	2.84	2.84	4%	2.07	6.17	66%	587,456	49,346	145,671	14,567	651,369	63,680	700,482
		搬出材積 50 m <sup>3</sup> /ha以上 60 m <sup>3</sup> /ha未満	338	753,558	0.54	0.54	4%	1.42	1.42	6%	3.47	3.47	4%	2.53	7.54	66%	695,165	58,393	176,847	17,684	771,242	75,355	828,913
		搬出材積 60 m <sup>3</sup> /ha以上 70 m <sup>3</sup> /ha未満	338	870,317	0.54	0.54	4%	1.42	1.42	6%	4.10	4.10	4%	2.99	8.91	66%	802,876	67,441	208,025	20,802	891,119	87,031	957,348
		搬出材積 70 m <sup>3</sup> /ha以上 80 m <sup>3</sup> /ha未満	338	987,075	0.54	0.54	4%	1.42	1.42	6%	4.73	4.73	4%	3.45	10.28	66%	910,586	76,489	239,202	23,920	1,010,995	98,707	1,085,782
	搬出材積 80 m <sup>3</sup> /ha以上	338	1,103,831	0.54	0.54	4%	1.42	1.42	6%	5.36	5.36	4%	3.91	11.65	66%	1,018,295	85,536	270,378	27,037	1,130,868	110,383	1,214,214	
	間伐 架線系 間伐率30%以上 22cm未満	搬出材積 10 m <sup>3</sup> /ha以上 20 m <sup>3</sup> /ha未満	474	331,225	0.76	0.76	4%	1.99	1.99	6%	0.95	0.95	4%	0.69	2.06	66%	305,559	25,666	54,268	5,426	336,651	33,122	364,347
		搬出材積 20 m <sup>3</sup> /ha以上 30 m <sup>3</sup> /ha未満	474	447,982	0.76	0.76	4%	1.99	1.99	6%	1.58	1.58	4%	1.15	3.43	66%	413,268	34,714	85,444	8,544	456,526	44,798	492,780
		搬出材積 30 m <sup>3</sup> /ha以上 40 m <sup>3</sup> /ha未満	474	564,740	0.76	0.76	4%	1.99	1.99	6%	2.21	2.21	4%	1.61	4.80	66%	520,978	43,762	116,621	11,662	576,402	56,474	621,214
		搬出材積 40 m <sup>3</sup> /ha以上 50 m <sup>3</sup> /ha未満	474	681,498	0.76	0.76	4%	1.99	1.99	6%	2.84	2.84	4%	2.07	6.17	66%	628,689	52,809	147,799	14,779	696,277	68,149	749,647
		搬出材積 50 m <sup>3</sup> /ha以上 60 m <sup>3</sup> /ha未満	474	798,255	0.76	0.76	4%	1.99	1.99	6%	3.47	3.47	4%	2.53	7.54	66%	736,398	61,857	178,975	17,897	816,152	79,825	878,080
		搬出材積 60 m <sup>3</sup> /ha以上 70 m <sup>3</sup> /ha未満	474	915,014	0.76	0.76	4%	1.99	1.99	6%	4.10	4.10	4%	2.99	8.91	66%	844,109	70,905	210,153	21,015	936,029	91,501	1,006,515
		搬出材積 70 m <sup>3</sup> /ha以上 80 m <sup>3</sup> /ha未満	474	1,031,771	0.76	0.76	4%	1.99	1.99	6%	4.73	4.73	4%	3.45	10.28	66%	951,819	79,952	241,330	24,133	1,055,904	103,177	1,134,948
	搬出材積 80 m <sup>3</sup> /ha以上	474	1,148,528	0.76	0.76	4%	1.99	1.99	6%	5.36	5.36	4%	3.91	11.65	66%	1,059,528	89,000	272,506	27,250	1,175,778	114,852	1,263,380	
	間伐 架線系 間伐率30%未満 22cm以上28cm未満	搬出材積 10 m <sup>3</sup> /ha以上 20 m <sup>3</sup> /ha未満	240	232,123	0.38	0.38	4%	1.25	1.25	6%	0.78	0.78	4%	0.54	1.62	66%	214,136	17,987	41,327	4,132	236,255	23,212	255,335
		搬出材積 20 m <sup>3</sup> /ha以上 30 m <sup>3</sup> /ha未満	240	325,338	0.38	0.38	4%	1.25	1.25	6%	1.30	1.30	4%	0.90	2.70	66%	300,128	25,210	65,903	6,590	331,928	32,533	357,871
		搬出材積 30 m <sup>3</sup> /ha以上 40 m <sup>3</sup> /ha未満	240	418,552	0.38	0.38	4%	1.25	1.25	6%	1.82	1.82	4%	1.26	3.78	66%	386,119	32,433	90,478	9,047	427,599	41,855	460,407
		搬出材積 40 m <sup>3</sup> /ha以上 50 m <sup>3</sup> /ha未満	240	511,768	0.38	0.38	4%	1.25	1.25	6%	2.34	2.34	4%	1.62	4.86	66%	472,111	39,657	115,054	11,505	523,273	51,176	562,944
		搬出材積 50 m <sup>3</sup> /ha以上 60 m <sup>3</sup> /ha未満	240	604,982	0.38	0.38	4%	1.25	1.25	6%	2.86	2.86	4%	1.98	5.94	66%	558,102	46,880	139,629	13,962	618,944	60,498	665,480
		搬出材積 60 m <sup>3</sup> /ha以上 70 m <sup>3</sup> /ha未満	240	698,198	0.38	0.38	4%	1.25	1.25	6%	3.38	3.38	4%	2.34	7.02	66%	644,095	54,103	164,206	16,420	714,618	69,819	768,017
		搬出材積 70 m <sup>3</sup> /ha以上 80 m <sup>3</sup> /ha未満	240	791,414	0.38	0.38	4%	1.25	1.25	6%	3.90	3.90	4%	2.70	8.10	66%	730,087	61,327	188,782	18,878	810,292	79,141	870,555
	搬出材積 80 m <sup>3</sup> /ha以上	240	884,628	0.38	0.38	4%	1.25	1.25	6%	4.42	4.42	4%	3.06	9.18	66%	816,078	68,550	213,357	21,335	905,963	88,462	973,090	
	間伐 架線系 間伐率30%以上 22cm以上28cm未満	搬出材積 10 m <sup>3</sup> /ha以上 20 m <sup>3</sup> /ha未満	336	289,491	0.54	0.54	4%	1.75	1.75	6%	0.78	0.78	4%	0.54	1.62	66%	248,608	20,883	43,129	4,312	273,803	26,949	296,440
		搬出材積 20 m <sup>3</sup> /ha以上 30 m <sup>3</sup> /ha未満	336	382,706	0.54	0.54	4%	1.75	1.75	6%	1.30	1.30	4%	0.90	2.70	66%	334,600	28,106	67,705	6,770	369,476	36,270	398,976
		搬出材積 30 m <sup>3</sup> /ha以上 40 m <sup>3</sup> /ha未満	336	455,920	0.54	0.54	4%	1.75	1.75	6%	1.82	1.82	4%	1.26	3.78	66%	420,591	35,329	92,280	9,228	465,148	45,592	501,512
		搬出材積 40 m <sup>3</sup> /ha以上 50 m <sup>3</sup> /ha未満	336	549,135	0.54	0.54	4%	1.75	1.75	6%	2.34	2.34	4%	1.62	4.86	66%	506,583	42,552	116,856	11,685	560,820	54,913	604,048
搬出材積 50 m <sup>3</sup> /ha以上 60 m <sup>3</sup> /ha未満		336	642,350	0.54	0.54	4%	1.75	1.75	6%	2.86	2.86	4%	1.98	5.94	66%	592,574	49,776	141,431	14,143	656,493	64,235	706,585	
搬出材積 60 m <sup>3</sup> /ha以上 70 m <sup>3</sup> /ha未満		336	735,566	0.54	0.54	4%	1.75	1.75	6%	3.38	3.38	4%	2.34	7.02	66%	678,567	56,999	166,008	16,600	752,166	73,556	809,122	
搬出材積 70 m <sup>3</sup> /ha以上 80 m <sup>3</sup> /ha未満		336	828,781	0.54	0.54	4%	1.75	1.75	6%	3.90	3.90	4%	2.70	8.10	66%	764,559	64,222	190,584	19,058	847,839	82,878	911,659	
搬出材積 80 m <sup>3</sup> /ha以上	336	921,996	0.54	0.54	4%	1.75	1.75	6%	4.42	4.42	4%	3.06	9.18	66%	850,550	71,446	215,159	21,515	943,511	92,199	1,014,195		
間伐 架線系 間伐率30%未満 28cm以上	搬出材積 10 m <sup>3</sup> /ha以上 20 m <sup>3</sup> /ha未満	167	195,899	0.27	0.27	4%	1.05	1.05	6%	0.74	0.74	4%	0.45	1.34	66%	180,719	15,180	34,392	3,439	199,338	19,589	215,488	
	搬出材積 20 m <sup>3</sup> /ha以上 30 m <sup>3</sup> /ha未満	167	276,312	0.27	0.27	4%	1.05	1.05	6%	1.23	1.23	4%	0.75	2.23	66%	254,901	21,411	54,827	5,482	281,794	27,631	303,943	
	搬出材積 30 m <sup>3</sup> /ha以上 40 m <sup>3</sup> /ha未満	167	356,725	0.27	0.27	4%	1.05	1.05	6%	1.72	1.72	4%	1.05	3.12	66%	329,083	27,642	75,262	7,526	364,251	35,672	392,397	
	搬出材積 40 m <sup>3</sup> /ha以上 50 m <sup>3</sup> /ha未満	167	437,138	0.27	0.27	4%	1.05	1.05	6%	2.21	2.21	4%	1.35	4.01	66%	403,264	33,874	95,696	9,569	446,707	43,713	480,851	
	搬出材積 50 m <sup>3</sup> /ha以上 60 m <sup>3</sup> /ha未満	167	517,552	0.27	0.27	4%	1.05	1.05	6%	2.70	2.70	4%	1.65	4.90	66%	477,447	40,105	116,132	11,613	526,165	51,755	569,307	
	搬出材積 60 m <sup>3</sup> /ha以上 70 m <sup>3</sup> /ha未満	167	597,965	0.27	0.27	4%	1.05	1.05	6%	3.19	3.19	4%	1.95	5.79	66%	551,629	46,336	136,567	13,656	611,621	59,796	657,761	
	搬出材積 70 m <sup>3</sup> /ha以上 80 m <sup>3</sup> /ha未満	167	678,378	0.27	0.27	4%	1.05	1.05	6%	3.68	3.68	4%	2.25	6.68	66%	625,810	52,568	157,001	15,700	694,078	67,837	746,215	
搬出材積 80 m <sup>3</sup> /ha以上	167	758,791	0.27	0.27	4%	1.05	1.05	6%	4.17	4.17	4%	2.55	7.57	66%	699,992	58,799	177,436	17,743	776,534	75,879	834,670		
間伐 架線系 間伐率30%以上 28cm以上	搬出材積 10 m <sup>3</sup> /ha以上 20 m <sup>3</sup> /ha未満	233	225,367	0.37	0.37	4%	1.47	1.47	6%	0.74	0.74	4%	0.45	1.34	66%	207,904	17,463	35,837	3,583	228,950	22,536	247,903	
	搬出材積 20 m <sup>3</sup> /ha以上 30 m <sup>3</sup> /ha未満	233	305,781	0.37	0.37	4%	1.47	1.47	6%	1.23	1.23	4%	0.75	2.23	66%	282,086	23,695	56,272	5,627	311,408	30,578	336,359	
	搬出材積 30 m <sup>3</sup> /ha以上 40 m <sup>3</sup> /ha未満	233	386,194	0.37	0.37	4%	1.47	1.47	6%	1.72	1.72	4%	1.05	3.12	66%	356,268	29,926	76,707	7,670	393,864	38,619	424,813	
	搬出材積 40 m <sup>3</sup> /ha以上 50 m <sup>3</sup> /ha未満	233	466,606	0.37	0.37	4%	1.47	1.47	6%	2.21	2.21	4%	1.35	4.01	66%	430,449	36,157	97,141	9,714	476,320	46,660	513,266	
	搬出材積 50 m <sup>3</sup> /ha以上 60 m <sup>3</sup> /ha未満	233	547,021	0.37	0.37	4%	1.47	1.47	6%	2.70	2.70	4%	1.65	4.90	66%	504,632	42,389	117,577					

4-1-1. 間伐及び更新伐事業標準単価表(チェーンソー造材)(国費を充当した事業により購入等した機械を使用する場合)

区分	種類	種別	伐倒本数 (本/ha)	標準単価 (円)	直接費												共通仮設費 (8.4%)(円)	諸雑費計(円)	直営消費税 額(円)	税込標準単 価(直営)(円)	請負消費税 額(円)	税込標準単 価(請負)(円)	
					還木(伐倒と同時に 行う場合は計上しない)						造材(チェーンソー)												直接費合計 (円)
					特殊作業員	普通作業員	諸雑費	特殊作業員	普通作業員	諸雑費	特殊作業員	普通作業員	諸雑費	特殊運転手	普通作業員	諸雑費							
育成単層林及び育成複層林共通	列状間伐 車輛系 間伐率30%未満 22cm未満	搬出材積 10 m <sup>3</sup> /ha以上 20 m <sup>3</sup> /ha未満	338	216,275	0.24	0.24	4%	1.42	1.42	6%	1.58	1.58	4%	0.51	1.02	66%	199,516	16,759	31,918	3,191	219,466	21,627	237,902
		搬出材積 20 m <sup>3</sup> /ha以上 30 m <sup>3</sup> /ha未満	338	297,501	0.24	0.24	4%	1.42	1.42	6%	1.58	1.58	4%	0.85	1.70	66%	274,448	23,053	50,063	5,006	302,507	29,750	327,251
		搬出材積 30 m <sup>3</sup> /ha以上 40 m <sup>3</sup> /ha未満	338	378,726	0.24	0.24	4%	1.42	1.42	6%	2.21	2.21	4%	1.19	2.38	66%	349,379	29,347	68,207	6,820	385,546	37,872	416,598
		搬出材積 40 m <sup>3</sup> /ha以上 50 m <sup>3</sup> /ha未満	338	459,953	0.24	0.24	4%	1.42	1.42	6%	2.84	2.84	4%	1.53	3.06	66%	424,311	35,642	86,352	8,635	468,588	45,995	505,948
		搬出材積 50 m <sup>3</sup> /ha以上 60 m <sup>3</sup> /ha未満	338	541,179	0.24	0.24	4%	1.42	1.42	6%	3.47	3.47	4%	1.87	3.74	66%	499,243	41,936	104,497	10,449	551,628	54,117	595,296
		搬出材積 60 m <sup>3</sup> /ha以上 70 m <sup>3</sup> /ha未満	338	622,405	0.24	0.24	4%	1.42	1.42	6%	4.10	4.10	4%	2.21	4.42	66%	574,175	48,230	122,642	12,264	634,669	62,240	684,645
		搬出材積 70 m <sup>3</sup> /ha以上 80 m <sup>3</sup> /ha未満	338	703,630	0.24	0.24	4%	1.42	1.42	6%	4.73	4.73	4%	2.55	5.10	66%	649,106	54,524	140,786	14,078	717,708	70,363	773,993
	搬出材積 80 m <sup>3</sup> /ha以上	338	784,857	0.24	0.24	4%	1.42	1.42	6%	5.36	5.36	4%	2.89	5.78	66%	724,038	60,819	158,931	15,893	800,750	78,485	863,342	
	列状間伐 車輛系 間伐率30%以上 22cm未満	搬出材積 10 m <sup>3</sup> /ha以上 20 m <sup>3</sup> /ha未満	474	253,717	0.33	0.33	4%	1.99	1.99	6%	0.95	0.95	4%	0.51	1.02	66%	234,057	19,660	33,789	3,378	257,095	25,371	279,088
		搬出材積 20 m <sup>3</sup> /ha以上 30 m <sup>3</sup> /ha未満	474	334,944	0.33	0.33	4%	1.99	1.99	6%	1.58	1.58	4%	0.85	1.70	66%	308,989	25,955	51,934	5,193	340,137	33,494	368,438
		搬出材積 30 m <sup>3</sup> /ha以上 40 m <sup>3</sup> /ha未満	474	416,169	0.33	0.33	4%	1.99	1.99	6%	2.21	2.21	4%	1.19	2.38	66%	383,920	32,249	70,078	7,007	423,176	41,616	457,785
		搬出材積 40 m <sup>3</sup> /ha以上 50 m <sup>3</sup> /ha未満	474	497,395	0.33	0.33	4%	1.99	1.99	6%	2.84	2.84	4%	1.53	3.06	66%	458,852	38,543	88,223	8,822	506,217	49,739	547,134
		搬出材積 50 m <sup>3</sup> /ha以上 60 m <sup>3</sup> /ha未満	474	578,621	0.33	0.33	4%	1.99	1.99	6%	3.47	3.47	4%	1.87	3.74	66%	533,784	44,837	106,368	10,636	589,257	57,862	636,483
		搬出材積 60 m <sup>3</sup> /ha以上 70 m <sup>3</sup> /ha未満	474	659,848	0.33	0.33	4%	1.99	1.99	6%	4.10	4.10	4%	2.21	4.42	66%	608,716	51,132	124,513	12,451	672,299	65,984	725,832
		搬出材積 70 m <sup>3</sup> /ha以上 80 m <sup>3</sup> /ha未満	474	741,073	0.33	0.33	4%	1.99	1.99	6%	4.73	4.73	4%	2.55	5.10	66%	683,647	57,426	142,657	14,265	755,338	74,107	815,180
	搬出材積 80 m <sup>3</sup> /ha以上	474	822,299	0.33	0.33	4%	1.99	1.99	6%	5.36	5.36	4%	2.89	5.78	66%	758,579	63,720	160,802	16,080	838,379	82,229	904,528	
	列状間伐 車輛系 間伐率30%未満 22cm以上28cm未満	搬出材積 10 m <sup>3</sup> /ha以上 20 m <sup>3</sup> /ha未満	240	185,083	0.17	0.17	4%	1.25	1.25	6%	0.78	0.78	4%	0.45	0.90	66%	170,741	14,342	27,956	2,795	187,878	18,508	203,591
		搬出材積 20 m <sup>3</sup> /ha以上 30 m <sup>3</sup> /ha未満	240	254,750	0.17	0.17	4%	1.25	1.25	6%	1.30	1.30	4%	0.75	1.50	66%	235,010	19,740	43,895	4,389	259,139	25,475	280,225
		搬出材積 30 m <sup>3</sup> /ha以上 40 m <sup>3</sup> /ha未満	240	324,417	0.17	0.17	4%	1.25	1.25	6%	1.82	1.82	4%	1.05	2.10	66%	299,278	25,139	59,833	5,983	330,400	32,441	356,858
		搬出材積 40 m <sup>3</sup> /ha以上 50 m <sup>3</sup> /ha未満	240	394,086	0.17	0.17	4%	1.25	1.25	6%	2.34	2.34	4%	1.35	2.70	66%	363,548	30,538	75,773	7,577	401,663	39,408	433,944
		搬出材積 50 m <sup>3</sup> /ha以上 60 m <sup>3</sup> /ha未満	240	463,752	0.17	0.17	4%	1.25	1.25	6%	2.86	2.86	4%	1.65	3.30	66%	427,816	35,936	91,711	9,171	472,923	46,375	519,127
		搬出材積 60 m <sup>3</sup> /ha以上 70 m <sup>3</sup> /ha未満	240	533,421	0.17	0.17	4%	1.25	1.25	6%	3.38	3.38	4%	1.95	3.90	66%	492,086	41,335	107,651	10,765	544,186	53,342	586,763
		搬出材積 70 m <sup>3</sup> /ha以上 80 m <sup>3</sup> /ha未満	240	603,088	0.17	0.17	4%	1.25	1.25	6%	3.90	3.90	4%	2.25	4.50	66%	556,355	46,733	123,590	12,359	615,447	60,308	663,396
	搬出材積 80 m <sup>3</sup> /ha以上	240	672,755	0.17	0.17	4%	1.25	1.25	6%	4.42	4.42	4%	2.55	5.10	66%	620,623	52,132	139,528	13,952	686,707	67,275	740,030	
	列状間伐 車輛系 間伐率30%以上 22cm以上28cm未満	搬出材積 10 m <sup>3</sup> /ha以上 20 m <sup>3</sup> /ha未満	336	217,428	0.24	0.24	4%	1.75	1.75	6%	0.78	0.78	4%	0.45	0.90	66%	200,580	16,848	29,580	2,958	220,386	21,742	239,170
		搬出材積 20 m <sup>3</sup> /ha以上 30 m <sup>3</sup> /ha未満	336	287,096	0.24	0.24	4%	1.75	1.75	6%	1.30	1.30	4%	0.75	1.50	66%	264,849	22,247	45,519	4,551	291,647	28,709	315,805
		搬出材積 30 m <sup>3</sup> /ha以上 40 m <sup>3</sup> /ha未満	336	356,762	0.24	0.24	4%	1.75	1.75	6%	1.82	1.82	4%	1.05	2.10	66%	329,117	27,645	61,457	6,145	362,907	35,676	392,438
		搬出材積 40 m <sup>3</sup> /ha以上 50 m <sup>3</sup> /ha未満	336	426,431	0.24	0.24	4%	1.75	1.75	6%	2.34	2.34	4%	1.35	2.70	66%	393,387	33,044	77,397	7,739	434,170	42,643	469,074
搬出材積 50 m <sup>3</sup> /ha以上 60 m <sup>3</sup> /ha未満		336	496,098	0.24	0.24	4%	1.75	1.75	6%	2.86	2.86	4%	1.65	3.30	66%	457,655	38,443	93,335	9,333	505,431	49,609	545,707	
搬出材積 60 m <sup>3</sup> /ha以上 70 m <sup>3</sup> /ha未満		336	565,766	0.24	0.24	4%	1.75	1.75	6%	3.38	3.38	4%	1.95	3.90	66%	521,925	43,841	109,275	10,927	576,693	56,576	622,342	
搬出材積 70 m <sup>3</sup> /ha以上 80 m <sup>3</sup> /ha未満		336	635,434	0.24	0.24	4%	1.75	1.75	6%	3.90	3.90	4%	2.25	4.50	66%	586,194	49,240	125,214	12,521	647,955	63,543	698,977	
搬出材積 80 m <sup>3</sup> /ha以上	336	705,100	0.24	0.24	4%	1.75	1.75	6%	4.42	4.42	4%	2.55	5.10	66%	650,462	54,638	141,152	14,115	719,215	70,510	775,610		
列状間伐 車輛系 間伐率30%未満 28cm以上	搬出材積 10 m <sup>3</sup> /ha以上 20 m <sup>3</sup> /ha未満	167	180,555	0.12	0.12	4%	1.05	1.05	6%	0.74	0.74	4%	0.39	0.78	66%	148,114	12,441	24,202	2,420	162,975	16,055	176,610	
	搬出材積 20 m <sup>3</sup> /ha以上 30 m <sup>3</sup> /ha未満	167	223,128	0.12	0.12	4%	1.05	1.05	6%	1.23	1.23	4%	0.65	1.30	66%	205,838	17,290	38,093	3,809	226,937	22,312	245,440	
	搬出材積 30 m <sup>3</sup> /ha以上 40 m <sup>3</sup> /ha未満	167	285,702	0.12	0.12	4%	1.05	1.05	6%	1.72	1.72	4%	0.91	1.82	66%	263,563	22,139	51,985	5,198	290,900	28,570	314,272	
	搬出材積 40 m <sup>3</sup> /ha以上 50 m <sup>3</sup> /ha未満	167	348,275	0.12	0.12	4%	1.05	1.05	6%	2.21	2.21	4%	1.17	2.34	66%	321,287	26,988	65,876	6,587	354,862	34,827	383,102	
	搬出材積 50 m <sup>3</sup> /ha以上 60 m <sup>3</sup> /ha未満	167	410,850	0.12	0.12	4%	1.05	1.05	6%	2.70	2.70	4%	1.43	2.86	66%	379,013	31,837	79,769	7,976	418,826	41,085	459,935	
	搬出材積 60 m <sup>3</sup> /ha以上 70 m <sup>3</sup> /ha未満	167	473,422	0.12	0.12	4%	1.05	1.05	6%	3.19	3.19	4%	1.69	3.38	66%	436,737	36,685	93,660	9,366	482,788	47,342	520,764	
	搬出材積 70 m <sup>3</sup> /ha以上 80 m <sup>3</sup> /ha未満	167	535,996	0.12	0.12	4%	1.05	1.05	6%	3.68	3.68	4%	1.95	3.90	66%	494,462	41,534	107,552	10,755	546,751	53,599	589,595	
搬出材積 80 m <sup>3</sup> /ha以上	167	598,569	0.12	0.12	4%	1.05	1.05	6%	4.17	4.17	4%	2.21	4.42	66%	552,186	46,383	121,443	12,144	610,713	59,856	658,425		
列状間伐 車輛系 間伐率30%以上 28cm以上	搬出材積 10 m <sup>3</sup> /ha以上 20 m <sup>3</sup> /ha未満	233	186,675	0.16	0.16	4%	1.47	1.47	6%	0.74	0.74	4%	0.39	0.78	66%	172,210	14,465	25,528	2,552	189,227	18,667	205,342	
	搬出材積 20 m <sup>3</sup> /ha以上 30 m <sup>3</sup> /ha未満	233	249,248	0.16	0.16	4%	1.47	1.47	6%	1.23	1.23	4%	0.65	1.30	66%	229,934	19,314	39,419	3,941	253,189	24,924	274,172	
	搬出材積 30 m <sup>3</sup> /ha以上 40 m <sup>3</sup> /ha未満	233	311,822	0.16	0.16	4%	1.47	1.47	6%	1.72	1.72	4%	0.91	1.82	66%	287,659	24,163	53,311	5,331	317,153	31,182	343,004	
	搬出材積 40 m <sup>3</sup> /ha以上 50 m <sup>3</sup> /ha未満	233	374,395	0.16	0.16	4%	1.47	1.47	6%	2.21	2.21	4%	1.17	2.34	66%	345,383	29,012	67,202	6,720	381,115	37,439	411,834	
	搬出材積 50 m <sup>3</sup> /ha以上 60 m <sup>3</sup> /ha未満	233	436,970	0.16	0.16	4%	1.47	1.47	6%	2.70	2.70	4%	1.43	2.86	66%	403,109	33,861	81,095	8,109	445,079	43,697	480,667	
	搬出																						

4-1-1. 間伐及び更新伐事業標準単価表(チェーンソー造材)(国費を充当した事業により購入等した機械を使用する場合)

区分	種類	種別	伐倒本数 (本/ha)	標準単価 (円)	直接費													共通仮設費 (8.4%)(円)	諸雑費計(円)	直営消費税 額(円)	税込標準単 価(直営)(円)	請負消費税 額(円)	税込標準単 価(請負)(円)
					選木(伐倒と同時に 行う場合は計上しない)			伐倒			造材(チェーンソー)			集材			直接費合計 (円)						
					特殊作業員	普通作業員	諸雑費	特殊作業員	普通作業員	諸雑費	特殊作業員	普通作業員	諸雑費	特殊運転手	普通作業員	諸雑費							
育成単層林及び育成複層林共通	間伐 (初回 7歳級以下) 車輛系 間伐率30%未満 22cm未満	搬出材積 10 m <sup>3</sup> /ha以上 20 m <sup>3</sup> /ha未満	338	216,275	0.24	0.24	4%	1.42	1.42	6%	1.58	1.58	4%	0.51	1.02	66%	199,516	16,759	31,918	3,191	219,466	21,627	237,902
		搬出材積 20 m <sup>3</sup> /ha以上 30 m <sup>3</sup> /ha未満	338	297,501	0.24	0.24	4%	1.42	1.42	6%	1.58	1.58	4%	0.85	1.70	66%	274,448	23,053	50,063	5,006	302,507	29,750	327,251
		搬出材積 30 m <sup>3</sup> /ha以上 40 m <sup>3</sup> /ha未満	338	378,726	0.24	0.24	4%	1.42	1.42	6%	2.21	2.21	4%	1.19	2.38	66%	349,379	29,347	68,207	6,820	385,546	37,872	416,598
		搬出材積 40 m <sup>3</sup> /ha以上 50 m <sup>3</sup> /ha未満	338	459,953	0.24	0.24	4%	1.42	1.42	6%	2.84	2.84	4%	1.53	3.06	66%	424,311	35,642	86,352	8,635	468,588	45,995	505,948
		搬出材積 50 m <sup>3</sup> /ha以上 60 m <sup>3</sup> /ha未満	338	541,179	0.24	0.24	4%	1.42	1.42	6%	3.47	3.47	4%	1.87	3.74	66%	499,243	41,936	104,497	10,449	551,628	54,117	595,296
		搬出材積 60 m <sup>3</sup> /ha以上 70 m <sup>3</sup> /ha未満	338	622,405	0.24	0.24	4%	1.42	1.42	6%	4.10	4.10	4%	2.21	4.42	66%	574,175	48,230	122,642	12,264	634,669	62,240	684,645
		搬出材積 70 m <sup>3</sup> /ha以上 80 m <sup>3</sup> /ha未満	338	703,630	0.24	0.24	4%	1.42	1.42	6%	4.73	4.73	4%	2.55	5.10	66%	649,106	54,524	140,786	14,078	717,708	70,363	773,993
	搬出材積 80 m <sup>3</sup> /ha以上	338	784,857	0.24	0.24	4%	1.42	1.42	6%	5.36	5.36	4%	2.89	5.78	66%	724,038	60,819	158,931	15,893	800,750	78,485	863,342	
	間伐 (初回 7歳級以下) 車輛系 間伐率30%以上 22cm未満	搬出材積 10 m <sup>3</sup> /ha以上 20 m <sup>3</sup> /ha未満	474	253,717	0.33	0.33	4%	1.99	1.99	6%	0.95	0.95	4%	0.51	1.02	66%	234,057	19,660	33,789	3,378	257,095	25,371	279,088
		搬出材積 20 m <sup>3</sup> /ha以上 30 m <sup>3</sup> /ha未満	474	334,944	0.33	0.33	4%	1.99	1.99	6%	1.58	1.58	4%	0.85	1.70	66%	308,989	25,955	51,934	5,193	340,137	33,494	368,438
		搬出材積 30 m <sup>3</sup> /ha以上 40 m <sup>3</sup> /ha未満	474	416,169	0.33	0.33	4%	1.99	1.99	6%	2.21	2.21	4%	1.19	2.38	66%	383,920	32,249	70,078	7,007	423,176	41,616	457,785
		搬出材積 40 m <sup>3</sup> /ha以上 50 m <sup>3</sup> /ha未満	474	497,395	0.33	0.33	4%	1.99	1.99	6%	2.84	2.84	4%	1.53	3.06	66%	458,852	38,543	88,223	8,822	506,217	49,739	547,134
		搬出材積 50 m <sup>3</sup> /ha以上 60 m <sup>3</sup> /ha未満	474	578,621	0.33	0.33	4%	1.99	1.99	6%	3.47	3.47	4%	1.87	3.74	66%	533,784	44,837	106,368	10,636	589,257	57,862	636,483
		搬出材積 60 m <sup>3</sup> /ha以上 70 m <sup>3</sup> /ha未満	474	659,848	0.33	0.33	4%	1.99	1.99	6%	4.10	4.10	4%	2.21	4.42	66%	608,716	51,132	124,513	12,451	672,299	65,984	725,832
		搬出材積 70 m <sup>3</sup> /ha以上 80 m <sup>3</sup> /ha未満	474	741,073	0.33	0.33	4%	1.99	1.99	6%	4.73	4.73	4%	2.55	5.10	66%	683,647	57,426	142,657	14,265	755,338	74,107	815,180
	搬出材積 80 m <sup>3</sup> /ha以上	474	822,299	0.33	0.33	4%	1.99	1.99	6%	5.36	5.36	4%	2.89	5.78	66%	758,579	63,720	160,802	16,080	838,379	82,229	904,528	
	間伐 (初回 7歳級以下) 車輛系 間伐率30%未満 22cm以上28cm未満	搬出材積 10 m <sup>3</sup> /ha以上 20 m <sup>3</sup> /ha未満	240	185,083	0.17	0.17	4%	1.25	1.25	6%	0.78	0.78	4%	0.45	0.90	66%	170,741	14,342	27,956	2,795	187,878	18,508	203,591
		搬出材積 20 m <sup>3</sup> /ha以上 30 m <sup>3</sup> /ha未満	240	254,750	0.17	0.17	4%	1.25	1.25	6%	1.30	1.30	4%	0.75	1.50	66%	235,010	19,740	43,895	4,389	259,139	25,475	280,225
		搬出材積 30 m <sup>3</sup> /ha以上 40 m <sup>3</sup> /ha未満	240	324,417	0.17	0.17	4%	1.25	1.25	6%	1.82	1.82	4%	1.05	2.10	66%	299,278	25,139	59,833	5,983	330,400	32,441	356,858
		搬出材積 40 m <sup>3</sup> /ha以上 50 m <sup>3</sup> /ha未満	240	394,086	0.17	0.17	4%	1.25	1.25	6%	2.34	2.34	4%	1.35	2.70	66%	363,548	30,538	75,773	7,577	401,663	39,408	433,944
		搬出材積 50 m <sup>3</sup> /ha以上 60 m <sup>3</sup> /ha未満	240	463,752	0.17	0.17	4%	1.25	1.25	6%	2.86	2.86	4%	1.65	3.30	66%	427,816	35,936	91,711	9,171	472,923	46,375	519,127
		搬出材積 60 m <sup>3</sup> /ha以上 70 m <sup>3</sup> /ha未満	240	533,421	0.17	0.17	4%	1.25	1.25	6%	3.38	3.38	4%	1.95	3.90	66%	492,086	41,335	107,651	10,765	544,186	53,342	586,763
		搬出材積 70 m <sup>3</sup> /ha以上 80 m <sup>3</sup> /ha未満	240	603,088	0.17	0.17	4%	1.25	1.25	6%	3.90	3.90	4%	2.25	4.50	66%	556,355	46,733	123,590	12,359	615,447	60,308	663,396
	搬出材積 80 m <sup>3</sup> /ha以上	240	672,755	0.17	0.17	4%	1.25	1.25	6%	4.42	4.42	4%	2.55	5.10	66%	620,623	52,132	139,528	13,952	686,707	67,275	740,030	
	間伐 (初回 7歳級以下) 車輛系 間伐率30%以上 22cm以上28cm未満	搬出材積 10 m <sup>3</sup> /ha以上 20 m <sup>3</sup> /ha未満	336	217,428	0.24	0.24	4%	1.75	1.75	6%	0.78	0.78	4%	0.45	0.90	66%	200,580	16,848	29,580	2,958	220,386	21,742	239,170
		搬出材積 20 m <sup>3</sup> /ha以上 30 m <sup>3</sup> /ha未満	336	287,096	0.24	0.24	4%	1.75	1.75	6%	1.30	1.30	4%	0.75	1.50	66%	264,849	22,247	45,519	4,551	291,647	28,709	315,805
		搬出材積 30 m <sup>3</sup> /ha以上 40 m <sup>3</sup> /ha未満	336	356,762	0.24	0.24	4%	1.75	1.75	6%	1.82	1.82	4%	1.05	2.10	66%	329,117	27,645	61,457	6,145	362,907	35,676	392,438
		搬出材積 40 m <sup>3</sup> /ha以上 50 m <sup>3</sup> /ha未満	336	426,431	0.24	0.24	4%	1.75	1.75	6%	2.34	2.34	4%	1.35	2.70	66%	393,387	33,044	77,397	7,739	434,170	42,643	469,074
搬出材積 50 m <sup>3</sup> /ha以上 60 m <sup>3</sup> /ha未満		336	496,098	0.24	0.24	4%	1.75	1.75	6%	2.86	2.86	4%	1.65	3.30	66%	457,655	38,443	93,335	9,333	505,431	49,609	545,707	
搬出材積 60 m <sup>3</sup> /ha以上 70 m <sup>3</sup> /ha未満		336	565,766	0.24	0.24	4%	1.75	1.75	6%	3.38	3.38	4%	1.95	3.90	66%	521,925	43,841	109,275	10,927	576,693	56,576	622,342	
搬出材積 70 m <sup>3</sup> /ha以上 80 m <sup>3</sup> /ha未満		336	635,434	0.24	0.24	4%	1.75	1.75	6%	3.90	3.90	4%	2.25	4.50	66%	586,194	49,240	125,214	12,521	647,955	63,543	698,977	
搬出材積 80 m <sup>3</sup> /ha以上	336	705,100	0.24	0.24	4%	1.75	1.75	6%	4.42	4.42	4%	2.55	5.10	66%	650,462	54,638	141,152	14,115	719,215	70,510	775,610		
間伐 (初回 7歳級以下) 車輛系 間伐率30%未満 28cm以上	搬出材積 10 m <sup>3</sup> /ha以上 20 m <sup>3</sup> /ha未満	167	180,555	0.12	0.12	4%	1.05	1.05	6%	0.74	0.74	4%	0.39	0.78	66%	148,114	12,441	24,202	2,420	162,975	16,055	176,610	
	搬出材積 20 m <sup>3</sup> /ha以上 30 m <sup>3</sup> /ha未満	167	223,128	0.12	0.12	4%	1.05	1.05	6%	1.23	1.23	4%	0.65	1.30	66%	205,838	17,290	38,093	3,809	226,937	22,312	245,440	
	搬出材積 30 m <sup>3</sup> /ha以上 40 m <sup>3</sup> /ha未満	167	285,702	0.12	0.12	4%	1.05	1.05	6%	1.72	1.72	4%	0.91	1.82	66%	263,563	22,139	51,985	5,198	290,900	28,570	314,272	
	搬出材積 40 m <sup>3</sup> /ha以上 50 m <sup>3</sup> /ha未満	167	348,275	0.12	0.12	4%	1.05	1.05	6%	2.21	2.21	4%	1.17	2.34	66%	321,287	26,988	65,876	6,587	354,862	34,827	383,102	
	搬出材積 50 m <sup>3</sup> /ha以上 60 m <sup>3</sup> /ha未満	167	410,850	0.12	0.12	4%	1.05	1.05	6%	2.70	2.70	4%	1.43	2.86	66%	379,013	31,837	79,769	7,976	418,826	41,085	459,935	
	搬出材積 60 m <sup>3</sup> /ha以上 70 m <sup>3</sup> /ha未満	167	473,422	0.12	0.12	4%	1.05	1.05	6%	3.19	3.19	4%	1.69	3.38	66%	436,737	36,685	93,660	9,366	482,788	47,342	520,764	
	搬出材積 70 m <sup>3</sup> /ha以上 80 m <sup>3</sup> /ha未満	167	535,996	0.12	0.12	4%	1.05	1.05	6%	3.68	3.68	4%	1.95	3.90	66%	494,462	41,534	107,552	10,755	546,751	53,599	589,595	
搬出材積 80 m <sup>3</sup> /ha以上	167	598,569	0.12	0.12	4%	1.05	1.05	6%	4.17	4.17	4%	2.21	4.42	66%	552,186	46,383	121,443	12,144	610,713	59,856	658,425		
間伐 (初回 7歳級以下) 車輛系 間伐率30%以上 28cm以上	搬出材積 10 m <sup>3</sup> /ha以上 20 m <sup>3</sup> /ha未満	233	186,675	0.16	0.16	4%	1.47	1.47	6%	0.74	0.74	4%	0.39	0.78	66%	172,210	14,465	25,528	2,552	189,227	18,667	205,342	
	搬出材積 20 m <sup>3</sup> /ha以上 30 m <sup>3</sup> /ha未満	233	249,248	0.16	0.16	4%	1.47	1.47	6%	1.23	1.23	4%	0.65	1.30	66%	229,934	19,314	39,419	3,941	253,189	24,924	274,172	
	搬出材積 30 m <sup>3</sup> /ha以上 40 m <sup>3</sup> /ha未満	233	311,822	0.16	0.16	4%	1.47	1.47	6%	1.72	1.72	4%	0.91	1.82	66%	287,659	24,163	53,311	5,331	317,153	31,182	343,004	
	搬出材積 40 m <sup>3</sup> /ha以上 50 m <sup>3</sup> /ha未満	233	374,395	0.16	0.16	4%	1.47	1.47	6%	2.21	2.21	4%	1.17	2.34	66%	345,383	29,012	67,202	6,720	381,115	37,439	411,834	
	搬出材積 50 m <sup>3</sup> /ha以上 60 m <sup>3</sup> /ha未満	233	436,970	0.16	0.16	4%	1.47	1.47	6%	2.70	2.70	4%	1.43	2.86	66%	403,109	33,861						

4-1-1. 間伐及び更新伐事業標準単価表(チェーンソー造材)(国費を充当した事業により購入等した機械を使用する場合)

区分	種類	種別	伐倒本数 (本/ha)	標準単価 (円)	直接費												共通仮設費 (8.4%)(円)	諸雑費計(円)	直営消費税 額(円)	税込標準単 価(直営)(円)	請負消費税 額(円)	税込標準単 価(請負)(円)	
					還木(伐倒と同時に 行う場合は計上しない)						造材(チェーンソー)				集材								直接費合計 (円)
					特殊作業員	普通作業員	諸雑費	特殊作業員	普通作業員	諸雑費	特殊作業員	普通作業員	諸雑費	特殊運転手	普通作業員	諸雑費							
育成単層林及び育成複層林共通	列状間伐 架線系 間伐率30%未満 22cm未満	搬出材積 10 m <sup>3</sup> /ha以上 20 m <sup>3</sup> /ha未満	338	245,749	0.24	0.24	4%	1.42	1.42	6%	1.58	1.58	4%	0.56	1.65	66%	226,706	19,043	42,729	4,272	250,021	24,574	270,323
		搬出材積 20 m <sup>3</sup> /ha以上 30 m <sup>3</sup> /ha未満	338	346,457	0.24	0.24	4%	1.42	1.42	6%	1.58	1.58	4%	0.93	2.75	66%	319,610	26,847	68,019	6,801	353,258	34,645	381,102
		搬出材積 30 m <sup>3</sup> /ha以上 40 m <sup>3</sup> /ha未満	338	447,165	0.24	0.24	4%	1.42	1.42	6%	2.21	2.21	4%	1.30	3.85	66%	412,514	34,651	93,309	9,330	456,495	44,716	491,881
		搬出材積 40 m <sup>3</sup> /ha以上 50 m <sup>3</sup> /ha未満	338	547,874	0.24	0.24	4%	1.42	1.42	6%	2.84	2.84	4%	1.67	4.95	66%	505,419	42,455	118,600	11,860	559,734	54,787	602,661
		搬出材積 50 m <sup>3</sup> /ha以上 60 m <sup>3</sup> /ha未満	338	648,582	0.24	0.24	4%	1.42	1.42	6%	3.47	3.47	4%	2.04	6.05	66%	598,323	50,259	143,890	14,389	662,971	64,858	713,440
		搬出材積 60 m <sup>3</sup> /ha以上 70 m <sup>3</sup> /ha未満	338	749,291	0.24	0.24	4%	1.42	1.42	6%	4.10	4.10	4%	2.41	7.15	66%	691,228	58,063	169,181	16,918	766,209	74,929	824,220
		搬出材積 70 m <sup>3</sup> /ha以上 80 m <sup>3</sup> /ha未満	338	849,999	0.24	0.24	4%	1.42	1.42	6%	4.73	4.73	4%	2.78	8.25	66%	784,132	65,867	194,471	19,447	869,446	84,999	934,998
	搬出材積 80 m <sup>3</sup> /ha以上	338	950,708	0.24	0.24	4%	1.42	1.42	6%	5.36	5.36	4%	3.15	9.35	66%	877,037	73,671	219,762	21,976	972,684	95,070	1,045,778	
	列状間伐 架線系 間伐率30%以上 22cm未満	搬出材積 10 m <sup>3</sup> /ha以上 20 m <sup>3</sup> /ha未満	474	283,191	0.33	0.33	4%	1.99	1.99	6%	0.95	0.95	4%	0.56	1.65	66%	261,247	21,944	44,600	4,460	287,651	28,319	311,510
		搬出材積 20 m <sup>3</sup> /ha以上 30 m <sup>3</sup> /ha未満	474	383,899	0.33	0.33	4%	1.99	1.99	6%	1.58	1.58	4%	0.93	2.75	66%	354,151	29,748	69,890	6,989	390,888	38,389	422,288
		搬出材積 30 m <sup>3</sup> /ha以上 40 m <sup>3</sup> /ha未満	474	484,607	0.33	0.33	4%	1.99	1.99	6%	2.21	2.21	4%	1.30	3.85	66%	447,055	37,552	95,180	9,518	494,125	48,460	533,067
		搬出材積 40 m <sup>3</sup> /ha以上 50 m <sup>3</sup> /ha未満	474	585,316	0.33	0.33	4%	1.99	1.99	6%	2.84	2.84	4%	1.67	4.95	66%	539,960	45,356	120,471	12,047	597,363	58,531	643,847
		搬出材積 50 m <sup>3</sup> /ha以上 60 m <sup>3</sup> /ha未満	474	686,024	0.33	0.33	4%	1.99	1.99	6%	3.47	3.47	4%	2.04	6.05	66%	632,864	53,160	145,761	14,576	700,600	68,602	754,626
		搬出材積 60 m <sup>3</sup> /ha以上 70 m <sup>3</sup> /ha未満	474	786,733	0.33	0.33	4%	1.99	1.99	6%	4.10	4.10	4%	2.41	7.15	66%	725,769	60,964	171,052	17,105	803,838	78,673	865,406
		搬出材積 70 m <sup>3</sup> /ha以上 80 m <sup>3</sup> /ha未満	474	887,441	0.33	0.33	4%	1.99	1.99	6%	4.73	4.73	4%	2.78	8.25	66%	818,673	68,768	196,342	19,634	907,075	88,744	976,185
	搬出材積 80 m <sup>3</sup> /ha以上	474	988,150	0.33	0.33	4%	1.99	1.99	6%	5.36	5.36	4%	3.15	9.35	66%	911,578	76,572	221,633	22,163	1,010,313	98,815	1,086,965	
	列状間伐 架線系 間伐率30%未満 22cm以上28cm未満	搬出材積 10 m <sup>3</sup> /ha以上 20 m <sup>3</sup> /ha未満	240	201,286	0.17	0.17	4%	1.25	1.25	6%	0.78	0.78	4%	0.44	1.29	66%	185,689	15,597	33,899	3,389	204,675	20,128	221,414
		搬出材積 20 m <sup>3</sup> /ha以上 30 m <sup>3</sup> /ha未満	240	281,591	0.17	0.17	4%	1.25	1.25	6%	1.30	1.30	4%	0.73	2.15	66%	259,771	21,820	53,740	5,374	286,965	28,159	309,750
		搬出材積 30 m <sup>3</sup> /ha以上 40 m <sup>3</sup> /ha未満	240	361,894	0.17	0.17	4%	1.25	1.25	6%	1.82	1.82	4%	1.02	3.01	66%	333,851	28,043	73,579	7,357	369,251	36,189	398,083
		搬出材積 40 m <sup>3</sup> /ha以上 50 m <sup>3</sup> /ha未満	240	442,199	0.17	0.17	4%	1.25	1.25	6%	2.34	2.34	4%	1.31	3.87	66%	407,933	34,266	93,420	9,342	451,541	44,219	486,414
		搬出材積 50 m <sup>3</sup> /ha以上 60 m <sup>3</sup> /ha未満	240	522,503	0.17	0.17	4%	1.25	1.25	6%	2.86	2.86	4%	1.60	4.73	66%	482,014	40,489	113,260	11,326	533,829	52,250	574,753
		搬出材積 60 m <sup>3</sup> /ha以上 70 m <sup>3</sup> /ha未満	240	602,806	0.17	0.17	4%	1.25	1.25	6%	3.38	3.38	4%	1.89	5.59	66%	556,095	46,711	133,100	13,310	616,116	60,280	664,086
		搬出材積 70 m <sup>3</sup> /ha以上 80 m <sup>3</sup> /ha未満	240	683,111	0.17	0.17	4%	1.25	1.25	6%	3.90	3.90	4%	2.18	6.45	66%	630,177	52,934	152,941	15,294	698,405	68,311	751,422
	搬出材積 80 m <sup>3</sup> /ha以上	240	763,415	0.17	0.17	4%	1.25	1.25	6%	4.42	4.42	4%	2.47	7.31	66%	704,258	59,157	172,781	17,278	780,693	76,341	839,756	
	列状間伐 架線系 間伐率30%以上 22cm以上28cm未満	搬出材積 10 m <sup>3</sup> /ha以上 20 m <sup>3</sup> /ha未満	336	233,832	0.24	0.24	4%	1.75	1.75	6%	0.78	0.78	4%	0.44	1.29	66%	215,528	18,104	35,523	3,552	237,184	23,363	256,995
		搬出材積 20 m <sup>3</sup> /ha以上 30 m <sup>3</sup> /ha未満	336	313,937	0.24	0.24	4%	1.75	1.75	6%	1.30	1.30	4%	0.73	2.15	66%	289,610	24,327	55,364	5,536	319,473	31,393	345,330
		搬出材積 30 m <sup>3</sup> /ha以上 40 m <sup>3</sup> /ha未満	336	394,239	0.24	0.24	4%	1.75	1.75	6%	1.82	1.82	4%	1.02	3.01	66%	363,690	30,549	75,203	7,520	401,759	39,423	433,662
		搬出材積 40 m <sup>3</sup> /ha以上 50 m <sup>3</sup> /ha未満	336	474,544	0.24	0.24	4%	1.75	1.75	6%	2.34	2.34	4%	1.31	3.87	66%	437,772	36,772	95,044	9,504	484,048	47,454	521,998
搬出材積 50 m <sup>3</sup> /ha以上 60 m <sup>3</sup> /ha未満		336	554,848	0.24	0.24	4%	1.75	1.75	6%	2.86	2.86	4%	1.60	4.73	66%	511,853	42,995	114,884	11,488	566,336	55,484	610,332	
搬出材積 60 m <sup>3</sup> /ha以上 70 m <sup>3</sup> /ha未満		336	635,152	0.24	0.24	4%	1.75	1.75	6%	3.38	3.38	4%	1.89	5.59	66%	585,934	49,218	134,724	13,472	648,624	63,515	698,667	
搬出材積 70 m <sup>3</sup> /ha以上 80 m <sup>3</sup> /ha未満		336	715,457	0.24	0.24	4%	1.75	1.75	6%	3.90	3.90	4%	2.18	6.45	66%	660,016	55,441	154,565	15,456	730,913	71,545	787,002	
搬出材積 80 m <sup>3</sup> /ha以上	336	795,761	0.24	0.24	4%	1.75	1.75	6%	4.42	4.42	4%	2.47	7.31	66%	734,097	61,664	174,405	17,440	813,201	79,576	875,337		
列状間伐 架線系 間伐率30%未満 28cm以上	搬出材積 10 m <sup>3</sup> /ha以上 20 m <sup>3</sup> /ha未満	167	171,480	0.12	0.12	4%	1.05	1.05	6%	0.74	0.74	4%	0.36	1.07	66%	158,192	13,288	28,209	2,820	174,300	17,148	188,628	
	搬出材積 20 m <sup>3</sup> /ha以上 30 m <sup>3</sup> /ha未満	167	241,193	0.12	0.12	4%	1.05	1.05	6%	1.23	1.23	4%	0.60	1.78	66%	222,503	18,690	44,719	4,471	245,664	24,119	265,312	
	搬出材積 30 m <sup>3</sup> /ha以上 40 m <sup>3</sup> /ha未満	167	310,906	0.12	0.12	4%	1.05	1.05	6%	1.72	1.72	4%	0.84	2.49	66%	286,814	24,092	61,229	6,122	317,028	31,090	341,996	
	搬出材積 40 m <sup>3</sup> /ha以上 50 m <sup>3</sup> /ha未満	167	380,620	0.12	0.12	4%	1.05	1.05	6%	2.21	2.21	4%	1.08	3.20	66%	351,126	29,494	77,740	7,774	388,394	38,062	418,682	
	搬出材積 50 m <sup>3</sup> /ha以上 60 m <sup>3</sup> /ha未満	167	450,334	0.12	0.12	4%	1.05	1.05	6%	2.70	2.70	4%	1.32	3.91	66%	415,438	34,896	94,251	9,425	459,759	45,033	495,367	
	搬出材積 60 m <sup>3</sup> /ha以上 70 m <sup>3</sup> /ha未満	167	520,047	0.12	0.12	4%	1.05	1.05	6%	3.19	3.19	4%	1.56	4.62	66%	479,749	40,298	110,761	11,076	531,123	52,004	572,051	
	搬出材積 70 m <sup>3</sup> /ha以上 80 m <sup>3</sup> /ha未満	167	589,762	0.12	0.12	4%	1.05	1.05	6%	3.68	3.68	4%	1.80	5.33	66%	544,061	45,701	127,272	12,727	602,489	58,976	648,738	
搬出材積 80 m <sup>3</sup> /ha以上	167	659,475	0.12	0.12	4%	1.05	1.05	6%	4.17	4.17	4%	2.04	6.04	66%	608,372	51,103	143,782	14,378	673,853	65,947	725,422		
列状間伐 架線系 間伐率30%以上 28cm以上	搬出材積 10 m <sup>3</sup> /ha以上 20 m <sup>3</sup> /ha未満	233	187,800	0.16	0.16	4%	1.47	1.47	6%	0.74	0.74	4%	0.36	1.07	66%	182,288	15,312	29,535	2,953	200,553	19,760	217,360	
	搬出材積 20 m <sup>3</sup> /ha以上 30 m <sup>3</sup> /ha未満	233	267,313	0.16	0.16	4%	1.47	1.47	6%	1.23	1.23	4%	0.60	1.78	66%	246,599	20,714	46,045	4,604	271,917	26,731	294,044	
	搬出材積 30 m <sup>3</sup> /ha以上 40 m <sup>3</sup> /ha未満	233	337,028	0.16	0.16	4%	1.47	1.47	6%	1.72	1.72	4%	0.84	2.49	66%	310,910	26,116	62,555	6,255	343,281	33,702	370,728	
	搬出材積 40 m <sup>3</sup> /ha以上 50 m <sup>3</sup> /ha未満	233	406,740	0.16	0.16	4%	1.47	1.47	6%	2.21	2.21	4%	1.08	3.20	66%	375,222	31,518	79,066	7,906	414,646	40,674	447,414	
	搬出材積 50 m <sup>3</sup> /ha以上 60 m <sup>3</sup> /ha未満	233	476,454	0.16	0.16	4%	1.47	1.47	6%	2.70	2.70	4%	1.32	3.91	66%	439,534	36,920	95,577	9,557	486,011	4		

4-1-1. 間伐及び更新伐事業標準単価表(チェーンソー造材)(国費を充当した事業により購入等した機械を使用する場合)

区分	種類	種別	伐倒本数 (本/ha)	標準単価 (円)	直接費												共通仮設費 (8.4%)(円)	諸雑費計(円)	直営消費税 額(円)	税込標準単 価(直営)(円)	請負消費税 額(円)	税込標準単 価(請負)(円)	
					運木(伐倒と同時に 行う場合は計上しない)						造材(チェーンソー)												直接費合計 (円)
					特殊作業員	普通作業員	諸雑費	特殊作業員	普通作業員	諸雑費	特殊作業員	普通作業員	諸雑費	特殊運転手	普通作業員	諸雑費							
育成単層林及び育成複層林共通	間伐(過密) 車輛系 間伐率30%以上 22cm未満	搬出材積 10 m <sup>3</sup> /ha以上 20 m <sup>3</sup> /ha未満	591	334,300	0.95	0.95	4%	2.48	2.48	6%	1.58	1.58	4%	1.08	2.13	66%	308,395	25,905	43,116	4,311	338,611	33,430	367,730
		搬出材積 20 m <sup>3</sup> /ha以上 30 m <sup>3</sup> /ha未満	591	427,292	0.95	0.95	4%	2.48	2.48	6%	1.58	1.58	4%	1.08	2.13	66%	394,181	33,111	65,576	6,557	433,849	42,729	470,021
		搬出材積 30 m <sup>3</sup> /ha以上 40 m <sup>3</sup> /ha未満	591	520,284	0.95	0.95	4%	2.48	2.48	6%	2.21	2.21	4%	1.51	2.98	66%	479,967	40,317	88,036	8,803	529,087	52,028	572,312
		搬出材積 40 m <sup>3</sup> /ha以上 50 m <sup>3</sup> /ha未満	591	613,277	0.95	0.95	4%	2.48	2.48	6%	2.84	2.84	4%	1.94	3.83	66%	565,754	47,523	110,497	11,049	624,326	61,327	674,604
		搬出材積 50 m <sup>3</sup> /ha以上 60 m <sup>3</sup> /ha未満	591	706,269	0.95	0.95	4%	2.48	2.48	6%	3.47	3.47	4%	2.37	4.68	66%	651,540	54,729	132,957	13,295	719,564	70,626	776,895
		搬出材積 60 m <sup>3</sup> /ha以上 70 m <sup>3</sup> /ha未満	591	799,262	0.95	0.95	4%	2.48	2.48	6%	4.10	4.10	4%	2.80	5.53	66%	737,327	61,935	155,418	15,541	814,803	79,926	879,188
		搬出材積 70 m <sup>3</sup> /ha以上 80 m <sup>3</sup> /ha未満	591	892,254	0.95	0.95	4%	2.48	2.48	6%	4.73	4.73	4%	3.23	6.38	66%	823,113	69,141	177,878	17,787	910,041	89,225	981,479
	搬出材積 80 m <sup>3</sup> /ha以上	591	985,246	0.95	0.95	4%	2.48	2.48	6%	5.36	5.36	4%	3.66	7.23	66%	908,899	76,347	200,338	20,033	1,005,279	98,524	1,083,770	
	間伐(過密) 車輛系 間伐率30%以上 22cm以上28cm未満	搬出材積 10 m <sup>3</sup> /ha以上 20 m <sup>3</sup> /ha未満	444	290,839	0.71	0.71	4%	2.31	2.31	6%	0.78	0.78	4%	0.56	1.13	66%	268,302	22,537	37,796	3,779	294,618	29,083	319,922
		搬出材積 20 m <sup>3</sup> /ha以上 30 m <sup>3</sup> /ha未満	444	370,421	0.71	0.71	4%	2.31	2.31	6%	1.30	1.30	4%	0.93	1.88	66%	341,717	28,704	57,372	5,737	376,158	37,042	407,463
		搬出材積 30 m <sup>3</sup> /ha以上 40 m <sup>3</sup> /ha未満	444	450,000	0.71	0.71	4%	2.31	2.31	6%	1.82	1.82	4%	1.30	2.63	66%	415,130	34,870	76,946	7,694	457,694	45,000	495,000
		搬出材積 40 m <sup>3</sup> /ha以上 50 m <sup>3</sup> /ha未満	444	529,581	0.71	0.71	4%	2.31	2.31	6%	2.34	2.34	4%	1.67	3.38	66%	488,544	41,037	96,521	9,652	539,233	52,958	582,539
		搬出材積 50 m <sup>3</sup> /ha以上 60 m <sup>3</sup> /ha未満	444	609,162	0.71	0.71	4%	2.31	2.31	6%	2.86	2.86	4%	2.04	4.13	66%	561,958	47,204	116,096	11,609	620,771	60,916	670,078
		搬出材積 60 m <sup>3</sup> /ha以上 70 m <sup>3</sup> /ha未満	444	688,743	0.71	0.71	4%	2.31	2.31	6%	3.38	3.38	4%	2.41	4.88	66%	635,372	53,371	135,671	13,567	702,310	68,874	757,617
		搬出材積 70 m <sup>3</sup> /ha以上 80 m <sup>3</sup> /ha未満	444	768,325	0.71	0.71	4%	2.31	2.31	6%	3.90	3.90	4%	2.78	5.63	66%	708,787	59,538	155,247	15,524	783,849	76,832	845,157
	搬出材積 80 m <sup>3</sup> /ha以上	444	847,904	0.71	0.71	4%	2.31	2.31	6%	4.42	4.42	4%	3.15	6.38	66%	782,200	65,704	174,821	17,482	865,386	84,790	932,694	
	間伐(過密) 車輛系 間伐率30%以上 28cm以上	搬出材積 10 m <sup>3</sup> /ha以上 20 m <sup>3</sup> /ha未満	314	247,709	0.50	0.50	4%	1.98	1.98	6%	0.74	0.74	4%	0.48	0.98	66%	228,514	19,195	32,504	3,250	250,959	24,770	272,479
		搬出材積 20 m <sup>3</sup> /ha以上 30 m <sup>3</sup> /ha未満	314	318,840	0.50	0.50	4%	1.98	1.98	6%	1.23	1.23	4%	0.80	1.63	66%	294,133	24,707	49,534	4,953	323,793	31,884	350,724
		搬出材積 30 m <sup>3</sup> /ha以上 40 m <sup>3</sup> /ha未満	314	389,972	0.50	0.50	4%	1.98	1.98	6%	1.72	1.72	4%	1.12	2.28	66%	359,753	30,219	66,565	6,656	396,628	38,997	428,969
		搬出材積 40 m <sup>3</sup> /ha以上 50 m <sup>3</sup> /ha未満	314	461,103	0.50	0.50	4%	1.98	1.98	6%	2.21	2.21	4%	1.44	2.93	66%	425,372	35,731	83,595	8,359	469,462	46,110	507,213
		搬出材積 50 m <sup>3</sup> /ha以上 60 m <sup>3</sup> /ha未満	314	532,235	0.50	0.50	4%	1.98	1.98	6%	2.70	2.70	4%	1.76	3.58	66%	490,992	41,243	100,626	10,062	542,297	53,223	585,458
		搬出材積 60 m <sup>3</sup> /ha以上 70 m <sup>3</sup> /ha未満	314	603,367	0.50	0.50	4%	1.98	1.98	6%	3.19	3.19	4%	2.08	4.23	66%	556,612	46,755	117,657	11,765	615,132	60,336	663,703
		搬出材積 70 m <sup>3</sup> /ha以上 80 m <sup>3</sup> /ha未満	314	674,498	0.50	0.50	4%	1.98	1.98	6%	3.68	3.68	4%	2.40	4.88	66%	622,231	52,267	134,687	13,468	687,966	67,449	741,947
	搬出材積 80 m <sup>3</sup> /ha以上	314	745,630	0.50	0.50	4%	1.98	1.98	6%	4.17	4.17	4%	2.72	5.53	66%	687,851	57,779	151,718	15,171	760,801	74,563	820,193	
	間伐(過密) 架線系 間伐率30%以上 22cm未満	搬出材積 10 m <sup>3</sup> /ha以上 20 m <sup>3</sup> /ha未満	591	369,899	0.95	0.95	4%	2.48	2.48	6%	0.95	0.95	4%	0.69	2.06	66%	341,051	28,648	56,100	5,610	375,309	36,969	406,668
		搬出材積 20 m <sup>3</sup> /ha以上 30 m <sup>3</sup> /ha未満	591	486,455	0.95	0.95	4%	2.48	2.48	6%	1.58	1.58	4%	1.15	3.43	66%	448,760	37,695	87,276	8,727	495,182	48,645	535,100
		搬出材積 30 m <sup>3</sup> /ha以上 40 m <sup>3</sup> /ha未満	591	603,213	0.95	0.95	4%	2.48	2.48	6%	2.21	2.21	4%	1.61	4.80	66%	556,470	46,743	118,453	11,845	615,058	60,321	663,534
		搬出材積 40 m <sup>3</sup> /ha以上 50 m <sup>3</sup> /ha未満	591	719,972	0.95	0.95	4%	2.48	2.48	6%	2.84	2.84	4%	2.07	6.17	66%	664,181	55,791	149,631	14,963	734,935	71,997	791,969
搬出材積 50 m <sup>3</sup> /ha以上 60 m <sup>3</sup> /ha未満		591	836,728	0.95	0.95	4%	2.48	2.48	6%	3.47	3.47	4%	2.53	7.54	66%	771,890	64,838	180,807	18,080	854,808	83,672	920,400	
搬出材積 60 m <sup>3</sup> /ha以上 70 m <sup>3</sup> /ha未満		591	953,487	0.95	0.95	4%	2.48	2.48	6%	4.10	4.10	4%	2.99	8.91	66%	879,601	73,886	211,985	21,198	974,685	95,348	1,048,835	
搬出材積 70 m <sup>3</sup> /ha以上 80 m <sup>3</sup> /ha未満		591	1,070,245	0.95	0.95	4%	2.48	2.48	6%	4.73	4.73	4%	3.45	10.28	66%	987,311	82,934	243,162	24,316	1,094,561	107,024	1,177,269	
搬出材積 80 m <sup>3</sup> /ha以上	591	1,187,001	0.95	0.95	4%	2.48	2.48	6%	5.36	5.36	4%	3.91	11.65	66%	1,095,020	91,981	274,338	27,433	1,214,434	118,700	1,305,701		
間伐(過密) 架線系 間伐率30%以上 22cm以上28cm未満	搬出材積 10 m <sup>3</sup> /ha以上 20 m <sup>3</sup> /ha未満	444	310,828	0.71	0.71	4%	2.31	2.31	6%	0.78	0.78	4%	0.54	1.62	66%	286,742	24,086	45,128	4,512	315,340	31,082	341,910	
	搬出材積 20 m <sup>3</sup> /ha以上 30 m <sup>3</sup> /ha未満	444	404,043	0.71	0.71	4%	2.31	2.31	6%	1.30	1.30	4%	0.90	2.70	66%	372,734	31,309	69,704	6,970	411,013	40,404	444,447	
	搬出材積 30 m <sup>3</sup> /ha以上 40 m <sup>3</sup> /ha未満	444	497,257	0.71	0.71	4%	2.31	2.31	6%	1.82	1.82	4%	1.26	3.78	66%	458,725	38,532	94,279	9,427	506,684	49,725	546,982	
	搬出材積 40 m <sup>3</sup> /ha以上 50 m <sup>3</sup> /ha未満	444	590,473	0.71	0.71	4%	2.31	2.31	6%	2.34	2.34	4%	1.62	4.86	66%	544,717	45,756	118,855	11,885	602,358	59,047	649,520	
	搬出材積 50 m <sup>3</sup> /ha以上 60 m <sup>3</sup> /ha未満	444	683,687	0.71	0.71	4%	2.31	2.31	6%	2.86	2.86	4%	1.98	5.94	66%	630,708	52,979	143,430	14,343	698,030	68,368	752,055	
	搬出材積 60 m <sup>3</sup> /ha以上 70 m <sup>3</sup> /ha未満	444	776,903	0.71	0.71	4%	2.31	2.31	6%	3.38	3.38	4%	2.34	7.02	66%	716,701	60,202	168,007	16,800	793,703	77,690	854,593	
	搬出材積 70 m <sup>3</sup> /ha以上 80 m <sup>3</sup> /ha未満	444	870,119	0.71	0.71	4%	2.31	2.31	6%	3.90	3.90	4%	2.70	8.10	66%	802,693	67,426	192,583	19,258	889,377	87,011	957,130	
搬出材積 80 m <sup>3</sup> /ha以上	444	963,333	0.71	0.71	4%	2.31	2.31	6%	4.42	4.42	4%	3.06	9.18	66%	888,684	74,649	217,158	21,715	985,048	96,333	1,059,666		
間伐(過密) 架線系 間伐率30%以上 28cm以上	搬出材積 10 m <sup>3</sup> /ha以上 20 m <sup>3</sup> /ha未満	314	261,630	0.50	0.50	4%	1.98	1.98	6%	0.74	0.74	4%	0.45	1.34	66%	241,357	20,273	37,610	3,761	265,391	26,163	287,793	
	搬出材積 20 m <sup>3</sup> /ha以上 30 m <sup>3</sup> /ha未満	314	342,044	0.50	0.50	4%	1.98	1.98	6%	1.23	1.23	4%	0.75	2.23	66%	315,539	26,505	58,045	5,804	347,848	34,204	376,248	
	搬出材積 30 m <sup>3</sup> /ha以上 40 m <sup>3</sup> /ha未満	314	422,457	0.50	0.50	4%	1.98	1.98	6%	1.72	1.72	4%	1.05	3.12	66%	389,721	32,736	78,480	7,848	430,305	42,245	464,702	
	搬出材積 40 m <sup>3</sup> /ha以上 50 m <sup>3</sup> /ha未満	314	502,869	0.50	0.50	4%	1.98	1.98	6%	2.21	2.21	4%	1.35	4.01	66%	463,902	38,967	98,914	9,891	512,760	50,286	553,155	
	搬出材積 50 m <sup>3</sup> /ha以上 60 m <sup>3</sup> /ha未満	314	583,284	0.50	0.50	4%	1.98	1.98	6%	2.70	2.70	4%	1.65	4.90	66%	538,085	45,199	119,350					

4-1-1. 間伐及び更新伐事業標準単価表(チェーンソー造材)(国費を充当した事業により購入等した機械を使用する場合)

(円)

区分	種類	種別	伐倒本数 (本/ha)	標準単価 (円)	直接費												共通仮設費 (8.4%)(円)	諸雑費計(円)	直営消費税 額(円)	税込標準単 価(直営)(円)	請負消費税 額(円)	税込標準単 価(請負)(円)	
					選木(伐倒と同時に 行う場合は計上しない)						造材(チェーンソー)												直接費合計 (円)
					特殊作業員		普通作業員		諸雑費	特殊作業員		普通作業員		諸雑費	特殊運転手								
育成単層林及び育成複層林共通	列状間伐(過密)車輦系間伐率30%以上22cm未満	搬出材積 10 m <sup>3</sup> /ha以上 20 m <sup>3</sup> /ha未満	591	286,051	0.41	0.41	4%	2.48	2.48	6%	1.58	1.58	4%	0.51	1.02	66%	263,885	22,166	35,402	3,540	289,591	28,605	314,656
		搬出材積 20 m <sup>3</sup> /ha以上 30 m <sup>3</sup> /ha未満	591	367,277	0.41	0.41	4%	2.48	2.48	6%	1.58	1.58	4%	0.85	1.70	66%	338,817	28,460	53,547	5,354	372,631	36,727	404,004
		搬出材積 30 m <sup>3</sup> /ha以上 40 m <sup>3</sup> /ha未満	591	448,502	0.41	0.41	4%	2.48	2.48	6%	2.21	2.21	4%	1.19	2.38	66%	413,748	34,754	71,691	7,169	455,671	44,850	493,352
		搬出材積 40 m <sup>3</sup> /ha以上 50 m <sup>3</sup> /ha未満	591	529,729	0.41	0.41	4%	2.48	2.48	6%	2.84	2.84	4%	1.53	3.06	66%	488,680	41,049	89,836	8,983	538,712	52,972	582,701
		搬出材積 50 m <sup>3</sup> /ha以上 60 m <sup>3</sup> /ha未満	591	610,955	0.41	0.41	4%	2.48	2.48	6%	3.47	3.47	4%	1.87	3.74	66%	563,612	47,343	107,981	10,798	621,753	61,095	672,050
		搬出材積 60 m <sup>3</sup> /ha以上 70 m <sup>3</sup> /ha未満	591	692,181	0.41	0.41	4%	2.48	2.48	6%	4.10	4.10	4%	2.21	4.42	66%	638,544	53,637	126,126	12,612	704,793	69,218	761,399
		搬出材積 70 m <sup>3</sup> /ha以上 80 m <sup>3</sup> /ha未満	591	773,406	0.41	0.41	4%	2.48	2.48	6%	4.73	4.73	4%	2.55	5.10	66%	713,475	59,931	144,270	14,427	787,833	77,340	850,746
	搬出材積 80 m <sup>3</sup> /ha以上	591	854,633	0.41	0.41	4%	2.48	2.48	6%	5.36	5.36	4%	2.89	5.78	66%	788,407	66,226	162,415	16,241	870,874	85,463	940,096	
	列状間伐(過密)車輦系間伐率30%以上22cm以上28cm未満	搬出材積 10 m <sup>3</sup> /ha以上 20 m <sup>3</sup> /ha未満	444	253,185	0.31	0.31	4%	2.31	2.31	6%	0.78	0.78	4%	0.45	0.90	66%	233,566	19,619	31,381	3,138	256,323	25,318	278,503
		搬出材積 20 m <sup>3</sup> /ha以上 30 m <sup>3</sup> /ha未満	444	322,853	0.31	0.31	4%	2.31	2.31	6%	1.30	1.30	4%	0.75	1.50	66%	297,835	25,018	47,320	4,732	327,585	32,285	355,138
		搬出材積 30 m <sup>3</sup> /ha以上 40 m <sup>3</sup> /ha未満	444	392,519	0.31	0.31	4%	2.31	2.31	6%	1.82	1.82	4%	1.05	2.10	66%	362,103	30,416	63,258	6,325	398,844	39,251	431,770
		搬出材積 40 m <sup>3</sup> /ha以上 50 m <sup>3</sup> /ha未満	444	462,188	0.31	0.31	4%	2.31	2.31	6%	2.34	2.34	4%	1.35	2.70	66%	426,373	35,815	79,198	7,919	470,107	46,218	508,406
		搬出材積 50 m <sup>3</sup> /ha以上 60 m <sup>3</sup> /ha未満	444	531,854	0.31	0.31	4%	2.31	2.31	6%	2.86	2.86	4%	1.65	3.30	66%	490,641	41,213	95,136	9,513	541,367	53,185	585,039
		搬出材積 60 m <sup>3</sup> /ha以上 70 m <sup>3</sup> /ha未満	444	601,523	0.31	0.31	4%	2.31	2.31	6%	3.38	3.38	4%	1.95	3.90	66%	554,911	46,612	111,076	11,107	612,630	60,152	661,675
		搬出材積 70 m <sup>3</sup> /ha以上 80 m <sup>3</sup> /ha未満	444	671,191	0.31	0.31	4%	2.31	2.31	6%	3.90	3.90	4%	2.25	4.50	66%	619,180	52,011	127,015	12,701	683,892	67,119	738,310
	搬出材積 80 m <sup>3</sup> /ha以上	444	740,857	0.31	0.31	4%	2.31	2.31	6%	4.42	4.42	4%	2.55	5.10	66%	683,448	57,409	142,953	14,295	755,152	74,085	814,942	
	列状間伐(過密)車輦系間伐率30%以上28cm以上	搬出材積 10 m <sup>3</sup> /ha以上 20 m <sup>3</sup> /ha未満	314	219,031	0.22	0.22	4%	1.98	1.98	6%	0.74	0.74	4%	0.39	0.78	66%	202,059	16,972	27,162	2,716	221,747	21,903	240,934
		搬出材積 20 m <sup>3</sup> /ha以上 30 m <sup>3</sup> /ha未満	314	281,804	0.22	0.22	4%	1.98	1.98	6%	1.23	1.23	4%	0.65	1.30	66%	259,783	21,821	41,053	4,105	285,709	28,160	309,764
		搬出材積 30 m <sup>3</sup> /ha以上 40 m <sup>3</sup> /ha未満	314	344,178	0.22	0.22	4%	1.98	1.98	6%	1.72	1.72	4%	0.91	1.82	66%	317,508	26,670	54,945	5,494	349,672	34,417	378,595
		搬出材積 40 m <sup>3</sup> /ha以上 50 m <sup>3</sup> /ha未満	314	406,751	0.22	0.22	4%	1.98	1.98	6%	2.21	2.21	4%	1.17	2.34	66%	375,232	31,519	68,836	6,883	413,634	40,675	447,426
		搬出材積 50 m <sup>3</sup> /ha以上 60 m <sup>3</sup> /ha未満	314	469,326	0.22	0.22	4%	1.98	1.98	6%	2.70	2.70	4%	1.43	2.86	66%	432,958	36,368	82,729	8,272	477,598	46,932	516,258
		搬出材積 60 m <sup>3</sup> /ha以上 70 m <sup>3</sup> /ha未満	314	531,899	0.22	0.22	4%	1.98	1.98	6%	3.19	3.19	4%	1.69	3.38	66%	490,682	41,217	96,620	9,662	541,561	53,189	585,088
		搬出材積 70 m <sup>3</sup> /ha以上 80 m <sup>3</sup> /ha未満	314	594,473	0.22	0.22	4%	1.98	1.98	6%	3.68	3.68	4%	1.95	3.90	66%	548,407	46,066	110,512	11,051	605,524	59,447	653,920
	搬出材積 80 m <sup>3</sup> /ha以上	314	657,046	0.22	0.22	4%	1.98	1.98	6%	4.17	4.17	4%	2.21	4.42	66%	606,131	50,915	124,403	12,440	669,486	65,704	722,750	
間伐(過密)(初回7齢級以下)車輦系間伐率30%以上22cm未満	搬出材積 10 m <sup>3</sup> /ha以上 20 m <sup>3</sup> /ha未満	591	286,051	0.41	0.41	4%	2.48	2.48	6%	0.95	0.95	4%	0.51	1.02	66%	263,885	22,166	35,402	3,540	289,591	28,605	314,656	
	搬出材積 20 m <sup>3</sup> /ha以上 30 m <sup>3</sup> /ha未満	591	367,277	0.41	0.41	4%	2.48	2.48	6%	1.58	1.58	4%	0.85	1.70	66%	338,817	28,460	53,547	5,354	372,631	36,727	404,004	
	搬出材積 30 m <sup>3</sup> /ha以上 40 m <sup>3</sup> /ha未満	591	448,502	0.41	0.41	4%	2.48	2.48	6%	2.21	2.21	4%	1.19	2.38	66%	413,748	34,754	71,691	7,169	455,671	44,850	493,352	
	搬出材積 40 m <sup>3</sup> /ha以上 50 m <sup>3</sup> /ha未満	591	529,729	0.41	0.41	4%	2.48	2.48	6%	2.84	2.84	4%	1.53	3.06	66%	488,680	41,049	89,836	8,983	538,712	52,972	582,701	
	搬出材積 50 m <sup>3</sup> /ha以上 60 m <sup>3</sup> /ha未満	591	610,955	0.41	0.41	4%	2.48	2.48	6%	3.47	3.47	4%	1.87	3.74	66%	563,612	47,343	107,981	10,798	621,753	61,095	672,050	
	搬出材積 60 m <sup>3</sup> /ha以上 70 m <sup>3</sup> /ha未満	591	692,181	0.41	0.41	4%	2.48	2.48	6%	4.10	4.10	4%	2.21	4.42	66%	638,544	53,637	126,126	12,612	704,793	69,218	761,399	
	搬出材積 70 m <sup>3</sup> /ha以上 80 m <sup>3</sup> /ha未満	591	773,406	0.41	0.41	4%	2.48	2.48	6%	4.73	4.73	4%	2.55	5.10	66%	713,475	59,931	144,270	14,427	787,833	77,340	850,746	
搬出材積 80 m <sup>3</sup> /ha以上	591	854,633	0.41	0.41	4%	2.48	2.48	6%	5.36	5.36	4%	2.89	5.78	66%	788,407	66,226	162,415	16,241	870,874	85,463	940,096		
間伐(過密)(初回7齢級以下)車輦系間伐率30%以上22cm以上28cm未満	搬出材積 10 m <sup>3</sup> /ha以上 20 m <sup>3</sup> /ha未満	444	253,185	0.31	0.31	4%	2.31	2.31	6%	0.78	0.78	4%	0.45	0.90	66%	233,566	19,619	31,381	3,138	256,323	25,318	278,503	
	搬出材積 20 m <sup>3</sup> /ha以上 30 m <sup>3</sup> /ha未満	444	322,853	0.31	0.31	4%	2.31	2.31	6%	1.30	1.30	4%	0.75	1.50	66%	297,835	25,018	47,320	4,732	327,585	32,285	355,138	
	搬出材積 30 m <sup>3</sup> /ha以上 40 m <sup>3</sup> /ha未満	444	392,519	0.31	0.31	4%	2.31	2.31	6%	1.82	1.82	4%	1.05	2.10	66%	362,103	30,416	63,258	6,325	398,844	39,251	431,770	
	搬出材積 40 m <sup>3</sup> /ha以上 50 m <sup>3</sup> /ha未満	444	462,188	0.31	0.31	4%	2.31	2.31	6%	2.34	2.34	4%	1.35	2.70	66%	426,373	35,815	79,198	7,919	470,107	46,218	508,406	
	搬出材積 50 m <sup>3</sup> /ha以上 60 m <sup>3</sup> /ha未満	444	531,854	0.31	0.31	4%	2.31	2.31	6%	2.86	2.86	4%	1.65	3.30	66%	490,641	41,213	95,136	9,513	541,367	53,185	585,039	
	搬出材積 60 m <sup>3</sup> /ha以上 70 m <sup>3</sup> /ha未満	444	601,523	0.31	0.31	4%	2.31	2.31	6%	3.38	3.38	4%	1.95	3.90	66%	554,911	46,612	111,076	11,107	612,630	60,152	661,675	
	搬出材積 70 m <sup>3</sup> /ha以上 80 m <sup>3</sup> /ha未満	444	671,191	0.31	0.31	4%	2.31	2.31	6%	3.90	3.90	4%	2.25	4.50	66%	619,180	52,011	127,015	12,701	683,892	67,119	738,310	
搬出材積 80 m <sup>3</sup> /ha以上	444	740,857	0.31	0.31	4%	2.31	2.31	6%	4.42	4.42	4%	2.55	5.10	66%	683,448	57,409	142,953	14,295	755,152	74,085	814,942		
間伐(過密)(初回7齢級以下)車輦系間伐率30%以上28cm以上	搬出材積 10 m <sup>3</sup> /ha以上 20 m <sup>3</sup> /ha未満	314	219,031	0.22	0.22	4%	1.98	1.98	6%	0.74	0.74	4%	0.39	0.78	66%	202,059	16,972	27,162	2,716	221,747	21,903	240,934	
	搬出材積 20 m <sup>3</sup> /ha以上 30 m <sup>3</sup> /ha未満	314	281,804	0.22	0.22	4%	1.98	1.98	6%	1.23	1.23	4%	0.65	1.30	66%	259,783	21,821	41,053	4,105	285,709	28,160	309,764	
	搬出材積 30 m <sup>3</sup> /ha以上 40 m <sup>3</sup> /ha未満	314	344,178	0.22	0.22	4%	1.98	1.98	6%	1.72	1.72	4%	0.91	1.82	66%	317,508	26,670	54,945	5,494	349,672	34,417	378,595	
	搬出材積 40 m <sup>3</sup> /ha以上 50 m <sup>3</sup> /ha未満	314	406,751	0.22	0.22	4%	1.98	1.98	6%	2.21	2.21	4%	1.17	2.34	66%	375,232	31,519	68,836	6,883	413,634	40,675	447,426	
	搬出材積 50 m <sup>3</sup> /ha以上 60 m <sup>3</sup> /ha未満	314	469,326	0.22	0.22	4%	1.98	1.98	6%	2.70	2.70	4%	1.43	2.86	66%	432,958	36,368	82,729	8,272	477,			



4-1-1. 間伐及び更新伐事業標準単価表(チェーンソー造材)(国費を充当した事業により購入等した機械を使用する場合)

(円)

区分	種類	種別	伐倒本数 (本/ha)	標準単価 (円)	直接費												共通仮設費 (8.4%)(円)	諸雑費計(円)	直営消費税 額(円)	税込標準単 価(直営)(円)	請負消費税 額(円)	税込標準単 価(請負)(円)	
					選木(伐倒と同時に行う場 合は計上しない)			伐倒			造材(チェーンソー)			集材									直接費合計 (円)
					特殊作業員	普通作業員	諸雑費	特殊作業員	普通作業員	諸雑費	特殊作業員	普通作業員	諸雑費	特殊運転手	普通作業員	諸雑費							
育成単層林及び育成複層林共通	列状間伐(過密)架線系間伐率30%以上22cm未満	搬出材積 10 m3/ha以上 20 m3/ha未満	591	315,525	0.41	0.41	4%	2.48	2.48	6%	0.95	0.95	4%	0.56	1.65	66%	291,075	24,450	46,213	4,621	320,146	31,552	347,077
		搬出材積 20 m3/ha以上 30 m3/ha未満	591	416,233	0.41	0.41	4%	2.48	2.48	6%	1.58	1.58	4%	0.93	2.75	66%	383,979	32,254	71,503	7,150	423,383	41,623	457,856
		搬出材積 30 m3/ha以上 40 m3/ha未満	591	516,941	0.41	0.41	4%	2.48	2.48	6%	2.21	2.21	4%	1.30	3.85	66%	476,883	40,058	96,793	9,679	526,620	51,694	568,635
		搬出材積 40 m3/ha以上 50 m3/ha未満	591	617,650	0.41	0.41	4%	2.48	2.48	6%	2.84	2.84	4%	1.67	4.95	66%	569,788	47,862	122,084	12,208	629,858	61,765	679,415
		搬出材積 50 m3/ha以上 60 m3/ha未満	591	718,358	0.41	0.41	4%	2.48	2.48	6%	3.47	3.47	4%	2.04	6.05	66%	662,692	55,666	147,374	14,737	733,095	71,835	790,193
		搬出材積 60 m3/ha以上 70 m3/ha未満	591	819,067	0.41	0.41	4%	2.48	2.48	6%	4.10	4.10	4%	2.41	7.15	66%	755,597	63,470	172,665	17,266	836,333	81,906	900,973
		搬出材積 70 m3/ha以上 80 m3/ha未満	591	919,775	0.41	0.41	4%	2.48	2.48	6%	4.73	4.73	4%	2.78	8.25	66%	848,501	71,274	197,955	19,795	939,570	91,977	1,011,752
	搬出材積 80 m3/ha以上	591	1,020,484	0.41	0.41	4%	2.48	2.48	6%	5.36	5.36	4%	3.15	9.35	66%	941,406	79,078	223,246	22,324	1,042,808	102,048	1,122,532	
	列状間伐(過密)架線系間伐率30%以上22cm以上28cm未満	搬出材積 10 m3/ha以上 20 m3/ha未満	444	269,389	0.31	0.31	4%	2.31	2.31	6%	0.78	0.78	4%	0.44	1.29	66%	248,514	20,875	37,324	3,732	273,121	26,938	296,327
		搬出材積 20 m3/ha以上 30 m3/ha未満	444	349,694	0.31	0.31	4%	2.31	2.31	6%	1.30	1.30	4%	0.73	2.15	66%	322,596	27,098	57,165	5,716	355,410	34,969	384,663
		搬出材積 30 m3/ha以上 40 m3/ha未満	444	429,996	0.31	0.31	4%	2.31	2.31	6%	1.82	1.82	4%	1.02	3.01	66%	396,676	33,320	77,004	7,700	437,696	42,999	472,995
		搬出材積 40 m3/ha以上 50 m3/ha未満	444	510,301	0.31	0.31	4%	2.31	2.31	6%	2.34	2.34	4%	1.31	3.87	66%	470,758	39,543	96,845	9,684	519,985	51,030	561,331
		搬出材積 50 m3/ha以上 60 m3/ha未満	444	590,605	0.31	0.31	4%	2.31	2.31	6%	2.86	2.86	4%	1.60	4.73	66%	544,839	45,766	116,685	11,668	602,273	59,060	649,665
		搬出材積 60 m3/ha以上 70 m3/ha未満	444	670,909	0.31	0.31	4%	2.31	2.31	6%	3.38	3.38	4%	1.89	5.59	66%	618,920	51,989	136,525	13,652	684,561	67,090	737,999
		搬出材積 70 m3/ha以上 80 m3/ha未満	444	751,214	0.31	0.31	4%	2.31	2.31	6%	3.90	3.90	4%	2.18	6.45	66%	693,002	58,212	156,366	15,636	766,850	75,121	826,335
	搬出材積 80 m3/ha以上	444	831,517	0.31	0.31	4%	2.31	2.31	6%	4.42	4.42	4%	2.47	7.31	66%	767,083	64,434	176,206	17,620	849,137	83,151	914,668	
	列状間伐(過密)架線系間伐率30%以上28cm以上	搬出材積 10 m3/ha以上 20 m3/ha未満	314	229,956	0.22	0.22	4%	1.98	1.98	6%	0.74	0.74	4%	0.36	1.07	66%	212,137	17,819	31,169	3,116	233,072	22,995	252,951
		搬出材積 20 m3/ha以上 30 m3/ha未満	314	299,669	0.22	0.22	4%	1.98	1.98	6%	1.23	1.23	4%	0.60	1.78	66%	276,448	23,221	47,679	4,767	304,436	29,966	329,635
		搬出材積 30 m3/ha以上 40 m3/ha未満	314	369,382	0.22	0.22	4%	1.98	1.98	6%	1.72	1.72	4%	0.84	2.49	66%	340,759	28,623	64,189	6,418	375,800	36,938	406,320
		搬出材積 40 m3/ha以上 50 m3/ha未満	314	439,096	0.22	0.22	4%	1.98	1.98	6%	2.21	2.21	4%	1.08	3.20	66%	405,071	34,025	80,700	8,070	447,166	43,909	483,005
		搬出材積 50 m3/ha以上 60 m3/ha未満	314	508,811	0.22	0.22	4%	1.98	1.98	6%	2.70	2.70	4%	1.32	3.91	66%	469,383	39,428	97,211	9,721	518,532	50,881	559,692
搬出材積 60 m3/ha以上 70 m3/ha未満		314	578,524	0.22	0.22	4%	1.98	1.98	6%	3.19	3.19	4%	1.56	4.62	66%	533,694	44,830	113,721	11,372	589,896	57,852	636,376	
搬出材積 70 m3/ha以上 80 m3/ha未満		314	648,238	0.22	0.22	4%	1.98	1.98	6%	3.68	3.68	4%	1.80	5.33	66%	598,006	50,232	130,232	13,023	661,261	64,823	713,061	
搬出材積 80 m3/ha以上	314	717,951	0.22	0.22	4%	1.98	1.98	6%	4.17	4.17	4%	2.04	6.04	66%	662,317	55,634	146,742	14,674	732,625	71,795	789,746		

4-1-1. 間伐及び更新伐事業標準単価表(チェーンソー造材)(国費を充当した事業により購入等した機械を使用する場合)

(円)

区分	種類	種別	伐倒本数 (本/ha)	標準単価 (円)	直接費												共通仮設費 (8.4%)(円)	諸雑費計(円)	直営消費税 額(円)	税込標準単 価(直営)(円)	請負消費税 額(円)	税込標準単 価(請負)(円)	
					選木(伐倒と同時に行う場 合は計上しない)			伐倒			造材(チェーンソー)			集材									直接費合計 (円)
					特殊作業員	普通作業員	諸雑費	特殊作業員	普通作業員	諸雑費	特殊作業員	普通作業員	諸雑費	特殊運転手	普通作業員	諸雑費							
育成 単層林 及び 育成 複層林 共通	更新伐 車輛系 伐採率50%以内 22cm未満	搬出材積 10 m3/ha以上 20 m3/ha未満	609	339,966	0.97	0.97	4%	2.56	2.56	6%	0.95	0.95	4%	0.65	1.28	66%	313,622	26,344	43,393	4,339	344,305	33,996	373,962
		搬出材積 20 m3/ha以上 30 m3/ha未満	609	432,958	0.97	0.97	4%	2.56	2.56	6%	1.58	1.58	4%	1.08	2.13	66%	399,408	33,550	65,853	6,585	439,543	43,295	476,253
		搬出材積 30 m3/ha以上 40 m3/ha未満	609	525,950	0.97	0.97	4%	2.56	2.56	6%	2.21	2.21	4%	1.51	2.98	66%	485,194	40,756	88,313	8,831	534,781	52,595	578,545
		搬出材積 40 m3/ha以上 50 m3/ha未満	609	618,943	0.97	0.97	4%	2.56	2.56	6%	2.84	2.84	4%	1.94	3.83	66%	570,981	47,962	110,774	11,077	630,020	61,894	680,837
		搬出材積 50 m3/ha以上 60 m3/ha未満	609	711,935	0.97	0.97	4%	2.56	2.56	6%	3.47	3.47	4%	2.37	4.68	66%	656,767	55,168	133,234	13,323	725,258	71,193	783,128
		搬出材積 60 m3/ha以上 70 m3/ha未満	609	804,928	0.97	0.97	4%	2.56	2.56	6%	4.10	4.10	4%	2.80	5.53	66%	742,554	62,374	155,695	15,569	820,497	80,492	885,420
		搬出材積 70 m3/ha以上 80 m3/ha未満	609	897,920	0.97	0.97	4%	2.56	2.56	6%	4.73	4.73	4%	3.23	6.38	66%	828,340	69,580	178,155	17,815	915,735	89,792	987,712
	搬出材積 80 m3/ha以上	609	990,912	0.97	0.97	4%	2.56	2.56	6%	5.36	5.36	4%	3.66	7.23	66%	914,126	76,786	200,615	20,061	1,010,973	99,091	1,090,003	
	更新伐 車輛系 伐採率50%以内 22cm以上28cm未満	搬出材積 10 m3/ha以上 20 m3/ha未満	432	286,311	0.69	0.69	4%	2.25	2.25	6%	0.78	0.78	4%	0.56	1.13	66%	264,125	22,186	37,579	3,757	290,068	28,631	314,942
		搬出材積 20 m3/ha以上 30 m3/ha未満	432	365,893	0.69	0.69	4%	2.25	2.25	6%	1.30	1.30	4%	0.93	1.88	66%	337,540	28,353	57,155	5,715	371,608	36,589	402,482
		搬出材積 30 m3/ha以上 40 m3/ha未満	432	445,473	0.69	0.69	4%	2.25	2.25	6%	1.82	1.82	4%	1.30	2.63	66%	410,953	34,520	76,729	7,672	453,145	44,547	490,020
		搬出材積 40 m3/ha以上 50 m3/ha未満	432	525,053	0.69	0.69	4%	2.25	2.25	6%	2.34	2.34	4%	1.67	3.38	66%	484,367	40,686	96,304	9,630	534,683	52,505	577,558
		搬出材積 50 m3/ha以上 60 m3/ha未満	432	604,634	0.69	0.69	4%	2.25	2.25	6%	2.86	2.86	4%	2.04	4.13	66%	557,781	46,853	115,879	11,587	616,221	60,463	665,097
		搬出材積 60 m3/ha以上 70 m3/ha未満	432	684,215	0.69	0.69	4%	2.25	2.25	6%	3.38	3.38	4%	2.41	4.88	66%	631,195	53,020	135,454	13,545	697,760	68,421	752,636
		搬出材積 70 m3/ha以上 80 m3/ha未満	432	763,797	0.69	0.69	4%	2.25	2.25	6%	3.90	3.90	4%	2.78	5.63	66%	704,610	59,187	155,030	15,503	779,300	76,379	840,176
	搬出材積 80 m3/ha以上	432	843,376	0.69	0.69	4%	2.25	2.25	6%	4.42	4.42	4%	3.15	6.38	66%	778,023	65,353	174,604	17,460	860,836	84,337	927,713	
	更新伐 車輛系 伐採率50%以内 28cm以上	搬出材積 10 m3/ha以上 20 m3/ha未満	300	241,474	0.48	0.48	4%	1.89	1.89	6%	0.74	0.74	4%	0.48	0.98	66%	222,762	18,712	32,197	3,219	244,693	24,147	265,621
		搬出材積 20 m3/ha以上 30 m3/ha未満	300	312,605	0.48	0.48	4%	1.89	1.89	6%	1.23	1.23	4%	0.80	1.63	66%	288,381	24,224	49,227	4,922	317,527	31,260	343,865
		搬出材積 30 m3/ha以上 40 m3/ha未満	300	383,737	0.48	0.48	4%	1.89	1.89	6%	1.72	1.72	4%	1.12	2.28	66%	354,001	29,736	66,258	6,625	390,362	38,373	422,110
		搬出材積 40 m3/ha以上 50 m3/ha未満	300	454,868	0.48	0.48	4%	1.89	1.89	6%	2.21	2.21	4%	1.44	2.93	66%	419,620	35,248	83,288	8,328	463,196	45,486	500,354
		搬出材積 50 m3/ha以上 60 m3/ha未満	300	526,000	0.48	0.48	4%	1.89	1.89	6%	2.70	2.70	4%	1.76	3.58	66%	485,240	40,760	100,319	10,031	536,031	52,600	578,600
		搬出材積 60 m3/ha以上 70 m3/ha未満	300	597,132	0.48	0.48	4%	1.89	1.89	6%	3.19	3.19	4%	2.08	4.23	66%	550,860	46,272	117,350	11,735	608,867	59,713	656,845
		搬出材積 70 m3/ha以上 80 m3/ha未満	300	668,263	0.48	0.48	4%	1.89	1.89	6%	3.68	3.68	4%	2.40	4.88	66%	616,479	51,784	134,380	13,438	681,701	66,826	735,089
	搬出材積 80 m3/ha以上	300	739,395	0.48	0.48	4%	1.89	1.89	6%	4.17	4.17	4%	2.72	5.53	66%	682,099	57,296	151,411	15,141	754,536	73,939	813,334	
	更新伐 車輛系 伐採率70%以上 22cm未満	搬出材積 10 m3/ha以上 30 m3/ha未満	781	442,296	1.25	1.25	4%	3.28	3.28	6%	1.26	1.26	4%	0.86	1.70	66%	408,023	34,273	57,136	5,713	448,009	44,229	486,525
		搬出材積 30 m3/ha以上 50 m3/ha未満	781	628,282	1.25	1.25	4%	3.28	3.28	6%	2.52	2.52	4%	1.72	3.40	66%	579,596	48,686	102,057	10,205	638,487	62,828	691,110
		搬出材積 50 m3/ha以上 70 m3/ha未満	781	814,267	1.25	1.25	4%	3.28	3.28	6%	3.78	3.78	4%	2.58	5.10	66%	751,169	63,098	146,978	14,697	828,964	81,426	895,693
		搬出材積 70 m3/ha以上 90 m3/ha未満	781	1,000,252	1.25	1.25	4%	3.28	3.28	6%	5.04	5.04	4%	3.44	6.80	66%	922,742	77,510	191,899	19,189	1,019,441	100,025	1,100,277
搬出材積 90 m3/ha以上	781	1,186,237	1.25	1.25	4%	3.28	3.28	6%	6.30	6.30	4%	4.30	8.50	66%	1,094,315	91,922	236,820	23,682	1,209,919	118,623	1,304,860		
更新伐 車輛系 伐採率70%以上 22cm以上28cm未満	搬出材積 10 m3/ha以上 30 m3/ha未満	249	254,853	0.40	0.40	4%	1.29	1.29	6%	1.04	1.04	4%	0.74	1.50	66%	235,105	19,748	43,772	4,377	259,230	25,485	280,338	
	搬出材積 30 m3/ha以上 50 m3/ha未満	249	414,015	0.40	0.40	4%	1.29	1.29	6%	2.08	2.08	4%	1.48	3.00	66%	381,933	32,082	82,922	8,292	422,307	41,401	455,416	
	搬出材積 50 m3/ha以上 70 m3/ha未満	249	573,176	0.40	0.40	4%	1.29	1.29	6%	3.12	3.12	4%	2.22	4.50	66%	528,761	44,415	122,072	12,207	585,383	57,317	630,493	
	搬出材積 70 m3/ha以上 90 m3/ha未満	249	732,337	0.40	0.40	4%	1.29	1.29	6%	4.16	4.16	4%	2.96	6.00	66%	675,588	56,749	161,221	16,122	748,459	73,233	805,570	
搬出材積 90 m3/ha以上	249	891,500	0.40	0.40	4%	1.29	1.29	6%	5.20	5.20	4%	3.70	7.50	66%	822,417	69,083	200,372	20,037	911,537	89,150	980,650		
更新伐 車輛系 伐採率70%以上 28cm以上	搬出材積 10 m3/ha以上 30 m3/ha未満	193	228,950	0.31	0.31	4%	1.22	1.22	6%	0.98	0.98	4%	0.64	1.30	66%	211,209	17,741	38,296	3,829	232,779	22,895	251,845	
	搬出材積 30 m3/ha以上 50 m3/ha未満	193	371,213	0.31	0.31	4%	1.22	1.22	6%	1.96	1.96	4%	1.28	2.60	66%	342,448	28,765	72,357	7,235	378,448	37,121	408,334	
	搬出材積 50 m3/ha以上 70 m3/ha未満	193	513,477	0.31	0.31	4%	1.22	1.22	6%	2.94	2.94	4%	1.92	3.90	66%	473,688	39,789	106,419	10,641	524,118	51,347	564,824	
	搬出材積 70 m3/ha以上 90 m3/ha未満	193	655,740	0.31	0.31	4%	1.22	1.22	6%	3.92	3.92	4%	2.56	5.20	66%	604,927	50,813	140,480	14,048	669,788	65,574	721,314	
搬出材積 90 m3/ha以上	193	798,005	0.31	0.31	4%	1.22	1.22	6%	4.90	4.90	4%	3.20	6.50	66%	736,167	61,838	174,542	17,454	815,459	79,800	877,805		

4-1-1. 間伐及び更新伐事業標準単価表(チェーンソー造材)(国費を充当した事業により購入等した機械を使用する場合)

(円)

区分	種類	種別	伐倒本数 (本/ha)	標準単価 (円)	直接費												共通仮設費 (8.4%)(円)	諸雑費計(円)	直営消費税 額(円)	税込標準単 価(直営)(円)	請負消費税 額(円)	税込標準単 価(請負)(円)			
					還木(伐倒と同時に 行う場合は計上しない)						伐倒				造材(チェーンソー)								集材		直接費合計 (円)
					特殊作業員	普通作業員	諸雑費	特殊作業員	普通作業員	諸雑費	特殊作業員	普通作業員	諸雑費	特殊運転手	普通作業員	諸雑費									
育成単層林及び育成複層林共通	更新伐 架線系 伐採率50%以内 22cm未満	搬出材積 10 m <sup>3</sup> /ha以上 20 m <sup>3</sup> /ha未満	609	375,365	0.97	0.97	4%	2.56	2.56	6%	1.58	1.58	4%	0.69	2.06	66%	346,278	29,087	56,377	5,637	381,002	37,536	412,901		
		搬出材積 20 m <sup>3</sup> /ha以上 30 m <sup>3</sup> /ha未満	609	492,121	0.97	0.97	4%	2.56	2.56	6%	1.58	1.58	4%	1.15	3.43	66%	453,987	38,134	87,553	8,755	500,876	49,212	541,333		
		搬出材積 30 m <sup>3</sup> /ha以上 40 m <sup>3</sup> /ha未満	609	608,879	0.97	0.97	4%	2.56	2.56	6%	2.21	2.21	4%	1.61	4.80	66%	561,697	47,182	118,730	11,873	620,752	60,887	669,766		
		搬出材積 40 m <sup>3</sup> /ha以上 50 m <sup>3</sup> /ha未満	609	725,638	0.97	0.97	4%	2.56	2.56	6%	2.84	2.84	4%	2.07	6.17	66%	669,408	56,230	149,908	14,990	740,628	72,563	798,201		
		搬出材積 50 m <sup>3</sup> /ha以上 60 m <sup>3</sup> /ha未満	609	842,394	0.97	0.97	4%	2.56	2.56	6%	3.47	3.47	4%	2.53	7.54	66%	777,117	65,277	181,084	18,108	860,502	84,239	926,633		
		搬出材積 60 m <sup>3</sup> /ha以上 70 m <sup>3</sup> /ha未満	609	959,153	0.97	0.97	4%	2.56	2.56	6%	4.10	4.10	4%	2.99	8.91	66%	884,828	74,325	212,262	21,226	980,379	95,915	1,055,068		
		搬出材積 70 m <sup>3</sup> /ha以上 80 m <sup>3</sup> /ha未満	609	1,075,911	0.97	0.97	4%	2.56	2.56	6%	4.73	4.73	4%	3.45	10.28	66%	992,538	83,373	243,439	24,343	1,100,254	107,591	1,183,502		
	搬出材積 80 m <sup>3</sup> /ha以上	609	1,192,667	0.97	0.97	4%	2.56	2.56	6%	5.36	5.36	4%	3.91	11.65	66%	1,100,247	92,420	274,615	27,461	1,220,128	119,266	1,311,933			
	更新伐 架線系 伐採率50%以内 22cm以上28cm未満	搬出材積 10 m <sup>3</sup> /ha以上 20 m <sup>3</sup> /ha未満	432	306,300	0.69	0.69	4%	2.25	2.25	6%	0.78	0.78	4%	0.54	1.62	66%	282,565	23,735	44,911	4,491	310,791	30,630	336,930		
		搬出材積 20 m <sup>3</sup> /ha以上 30 m <sup>3</sup> /ha未満	432	399,515	0.69	0.69	4%	2.25	2.25	6%	1.30	1.30	4%	0.90	2.70	66%	368,557	30,958	69,487	6,948	406,463	39,951	439,466		
		搬出材積 30 m <sup>3</sup> /ha以上 40 m <sup>3</sup> /ha未満	432	492,730	0.69	0.69	4%	2.25	2.25	6%	1.82	1.82	4%	1.26	3.78	66%	454,548	38,182	94,062	9,406	502,136	49,273	542,003		
		搬出材積 40 m <sup>3</sup> /ha以上 50 m <sup>3</sup> /ha未満	432	585,945	0.69	0.69	4%	2.25	2.25	6%	2.34	2.34	4%	1.62	4.86	66%	540,540	45,405	118,638	11,863	597,808	58,594	644,539		
		搬出材積 50 m <sup>3</sup> /ha以上 60 m <sup>3</sup> /ha未満	432	679,159	0.69	0.69	4%	2.25	2.25	6%	2.86	2.86	4%	1.98	5.94	66%	626,531	52,628	143,213	14,321	693,480	67,915	747,074		
		搬出材積 60 m <sup>3</sup> /ha以上 70 m <sup>3</sup> /ha未満	432	772,376	0.69	0.69	4%	2.25	2.25	6%	3.38	3.38	4%	2.34	7.02	66%	712,524	59,852	167,790	16,779	789,155	77,237	849,613		
		搬出材積 70 m <sup>3</sup> /ha以上 80 m <sup>3</sup> /ha未満	432	865,591	0.69	0.69	4%	2.25	2.25	6%	3.90	3.90	4%	2.70	8.10	66%	798,516	67,075	192,366	19,236	884,827	86,559	952,150		
	搬出材積 80 m <sup>3</sup> /ha以上	432	958,805	0.69	0.69	4%	2.25	2.25	6%	4.42	4.42	4%	3.06	9.18	66%	884,507	74,298	216,941	21,694	980,499	95,880	1,054,685			
	更新伐 架線系 伐採率50%以内 28cm以上	搬出材積 10 m <sup>3</sup> /ha以上 20 m <sup>3</sup> /ha未満	300	255,395	0.48	0.48	4%	1.89	1.89	6%	0.74	0.74	4%	0.45	1.34	66%	235,605	19,790	37,303	3,730	259,125	25,539	280,934		
		搬出材積 20 m <sup>3</sup> /ha以上 30 m <sup>3</sup> /ha未満	300	335,809	0.48	0.48	4%	1.89	1.89	6%	1.23	1.23	4%	0.75	2.23	66%	309,787	26,022	57,738	5,773	341,582	33,580	369,389		
		搬出材積 30 m <sup>3</sup> /ha以上 40 m <sup>3</sup> /ha未満	300	416,222	0.48	0.48	4%	1.89	1.89	6%	1.72	1.72	4%	1.05	3.12	66%	383,969	32,253	78,173	7,817	424,039	41,622	457,844		
		搬出材積 40 m <sup>3</sup> /ha以上 50 m <sup>3</sup> /ha未満	300	496,634	0.48	0.48	4%	1.89	1.89	6%	2.21	2.21	4%	1.35	4.01	66%	458,150	38,484	98,607	9,860	506,494	49,663	546,297		
		搬出材積 50 m <sup>3</sup> /ha以上 60 m <sup>3</sup> /ha未満	300	577,048	0.48	0.48	4%	1.89	1.89	6%	2.70	2.70	4%	1.65	4.90	66%	532,333	44,715	119,043	11,904	588,952	57,704	634,752		
		搬出材積 60 m <sup>3</sup> /ha以上 70 m <sup>3</sup> /ha未満	300	657,462	0.48	0.48	4%	1.89	1.89	6%	3.19	3.19	4%	1.95	5.79	66%	606,515	50,947	139,478	13,947	671,409	65,746	724,208		
		搬出材積 70 m <sup>3</sup> /ha以上 80 m <sup>3</sup> /ha未満	300	737,874	0.48	0.48	4%	1.89	1.89	6%	3.68	3.68	4%	2.25	6.68	66%	680,696	57,178	159,912	15,991	753,865	73,787	811,661		
	搬出材積 80 m <sup>3</sup> /ha以上	300	818,287	0.48	0.48	4%	1.89	1.89	6%	4.17	4.17	4%	2.55	7.57	66%	754,878	63,409	180,347	18,034	836,321	81,828	900,115			
	更新伐 (列状・帯状・群状) 車輛系 伐採率50%以内 22cm未満	搬出材積 10 m <sup>3</sup> /ha以上 20 m <sup>3</sup> /ha未満	609	291,718	0.43	0.43	4%	2.56	2.56	6%	0.95	0.95	4%	0.51	1.02	66%	269,113	22,605	35,680	3,568	295,286	29,171	320,889		
		搬出材積 20 m <sup>3</sup> /ha以上 30 m <sup>3</sup> /ha未満	609	372,944	0.43	0.43	4%	2.56	2.56	6%	1.58	1.58	4%	0.85	1.70	66%	344,045	28,899	53,825	5,382	378,326	37,294	410,238		
		搬出材積 30 m <sup>3</sup> /ha以上 40 m <sup>3</sup> /ha未満	609	454,169	0.43	0.43	4%	2.56	2.56	6%	2.21	2.21	4%	1.19	2.38	66%	418,976	35,193	71,969	7,196	461,365	45,416	499,585		
		搬出材積 40 m <sup>3</sup> /ha以上 50 m <sup>3</sup> /ha未満	609	535,396	0.43	0.43	4%	2.56	2.56	6%	2.84	2.84	4%	1.53	3.06	66%	493,908	41,488	90,114	9,011	544,407	53,539	588,935		
搬出材積 50 m <sup>3</sup> /ha以上 60 m <sup>3</sup> /ha未満		609	616,622	0.43	0.43	4%	2.56	2.56	6%	3.47	3.47	4%	1.87	3.74	66%	568,840	47,782	108,259	10,825	627,447	61,662	678,284			
搬出材積 60 m <sup>3</sup> /ha以上 70 m <sup>3</sup> /ha未満		609	697,848	0.43	0.43	4%	2.56	2.56	6%	4.10	4.10	4%	2.21	4.42	66%	643,772	54,076	126,404	12,640	710,488	69,784	767,632			
搬出材積 70 m <sup>3</sup> /ha以上 80 m <sup>3</sup> /ha未満		609	779,074	0.43	0.43	4%	2.56	2.56	6%	4.73	4.73	4%	2.55	5.10	66%	718,703	60,371	144,548	14,454	793,528	77,907	856,981			
搬出材積 80 m <sup>3</sup> /ha以上	609	860,300	0.43	0.43	4%	2.56	2.56	6%	5.36	5.36	4%	2.89	5.78	66%	793,635	66,665	162,693	16,269	876,569	86,030	946,330				
更新伐 (列状・帯状・群状) 車輛系 伐採率50%以内 22cm以上28cm未満	搬出材積 10 m <sup>3</sup> /ha以上 20 m <sup>3</sup> /ha未満	432	249,215	0.30	0.30	4%	2.25	2.25	6%	0.78	0.78	4%	0.45	0.90	66%	229,904	19,311	31,184	3,118	252,333	24,921	274,136			
	搬出材積 20 m <sup>3</sup> /ha以上 30 m <sup>3</sup> /ha未満	432	318,883	0.30	0.30	4%	2.25	2.25	6%	1.30	1.30	4%	0.75	1.50	66%	294,173	24,710	47,123	4,712	323,595	31,888	350,771			
	搬出材積 30 m <sup>3</sup> /ha以上 40 m <sup>3</sup> /ha未満	432	388,550	0.30	0.30	4%	2.25	2.25	6%	1.82	1.82	4%	1.05	2.10	66%	358,441	30,109	63,061	6,306	394,856	38,855	427,405			
	搬出材積 40 m <sup>3</sup> /ha以上 50 m <sup>3</sup> /ha未満	432	458,218	0.30	0.30	4%	2.25	2.25	6%	2.34	2.34	4%	1.35	2.70	66%	422,711	35,507	79,001	7,900	466,118	45,821	504,039			
	搬出材積 50 m <sup>3</sup> /ha以上 60 m <sup>3</sup> /ha未満	432	527,885	0.30	0.30	4%	2.25	2.25	6%	2.86	2.86	4%	1.65	3.30	66%	486,979	40,906	94,939	9,493	537,378	52,788	580,673			
	搬出材積 60 m <sup>3</sup> /ha以上 70 m <sup>3</sup> /ha未満	432	597,553	0.30	0.30	4%	2.25	2.25	6%	3.38	3.38	4%	1.95	3.90	66%	551,249	46,304	110,879	11,087	608,640	59,755	657,308			
	搬出材積 70 m <sup>3</sup> /ha以上 80 m <sup>3</sup> /ha未満	432	667,221	0.30	0.30	4%	2.25	2.25	6%	3.90	3.90	4%	2.25	4.50	66%	615,518	51,703	126,818	12,681	679,902	66,722	733,943			
搬出材積 80 m <sup>3</sup> /ha以上	432	736,888	0.30	0.30	4%	2.25	2.25	6%	4.42	4.42	4%	2.55	5.10	66%	679,786	57,102	142,756	14,275	751,163	73,688	810,576				
更新伐 (列状・帯状・群状) 車輛系 伐採率50%以内 28cm以上	搬出材積 10 m <sup>3</sup> /ha以上 20 m <sup>3</sup> /ha未満	300	213,355	0.21	0.21	4%	1.89	1.89	6%	0.74	0.74	4%	0.39	0.78	66%	196,822	16,533	26,875	2,687	216,042	21,335	234,690			
	搬出材積 20 m <sup>3</sup> /ha以上 30 m <sup>3</sup> /ha未満	300	275,927	0.21	0.21	4%	1.89	1.89	6%	1.23	1.23	4%	0.65	1.30	66%	254,546	21,381	40,766	4,076	280,003	27,592	303,519			
	搬出材積 30 m <sup>3</sup> /ha以上 40 m <sup>3</sup> /ha未満	300	338,501	0.21	0.21	4%	1.89	1.89	6%	1.72	1.72	4%	0.91	1.82	66%	312,271	26,230	54,658	5,465	343,966	33,850	372,351			
	搬出材積 40 m <sup>3</sup> /ha以上 50 m <sup>3</sup> /ha未満	300	401,074	0.21	0.21	4%	1.89	1.89	6%	2.21	2.21	4%	1.17	2.34	66%	369,995	31,079	68,549	6,854	407,928	40,107	441,181			
	搬出材積 50 m <sup>3</sup> /ha以上 60 m <sup>3</sup> /ha未満	300	463,649	0.21	0.21	4%	1.89	1.89	6%	2.70	2.70	4%	1.												

4-1-1. 間伐及び更新伐事業標準単価表(チェーンソー造材)(国費を充当した事業により購入等した機械を使用する場合)

(円)

区分	種類	種別	伐倒本数 (本/ha)	標準単価 (円)	直接費												共通仮設費 (8.4%)(円)	諸雑費計(円)	直営消費税 額(円)	税込標準単 価(直営)(円)	請負消費税 額(円)	税込標準単 価(請負)(円)				
					還木(伐倒と同時に 行う場合は計上しない)						伐倒				造材(チェーンソー)								集材	直接費合計 (円)		
					特殊作業員	普通作業員	諸雑費	特殊作業員	普通作業員	諸雑費	特殊作業員	普通作業員	諸雑費	特殊運転手	普通作業員	諸雑費										
育成単層林及び育成複層林共通	更新伐 (列状・帯状・群状) 架線系 伐採率50%以内 22cm未満	搬出材積 10 m <sup>3</sup> /ha以上 20 m <sup>3</sup> /ha未満	609	321,192	0.43	0.43	4%	2.56	2.56	6%	1.58	1.58	4%	0.93	2.75	66%	296,303	24,889	46,491	4,649	325,841	32,119	353,311			
		搬出材積 20 m <sup>3</sup> /ha以上 30 m <sup>3</sup> /ha未満	609	421,900	0.43	0.43	4%	2.56	2.56	6%	1.58	1.58	4%	0.93	2.75	66%	389,207	32,693	71,781	7,178	429,078	42,190	464,090			
		搬出材積 30 m <sup>3</sup> /ha以上 40 m <sup>3</sup> /ha未満	609	522,608	0.43	0.43	4%	2.56	2.56	6%	2.21	2.21	4%	1.30	3.85	66%	482,111	40,497	97,071	9,707	532,315	52,260	574,868			
		搬出材積 40 m <sup>3</sup> /ha以上 50 m <sup>3</sup> /ha未満	609	623,317	0.43	0.43	4%	2.56	2.56	6%	2.84	2.84	4%	1.67	4.95	66%	575,016	48,301	122,362	12,236	635,553	62,331	685,648			
		搬出材積 50 m <sup>3</sup> /ha以上 60 m <sup>3</sup> /ha未満	609	724,025	0.43	0.43	4%	2.56	2.56	6%	3.47	3.47	4%	2.04	6.05	66%	667,920	56,105	147,652	14,765	738,790	72,402	796,427			
		搬出材積 60 m <sup>3</sup> /ha以上 70 m <sup>3</sup> /ha未満	609	824,734	0.43	0.43	4%	2.56	2.56	6%	4.10	4.10	4%	2.41	7.15	66%	760,825	63,909	172,943	17,294	842,028	82,473	907,207			
		搬出材積 70 m <sup>3</sup> /ha以上 80 m <sup>3</sup> /ha未満	609	925,442	0.43	0.43	4%	2.56	2.56	6%	4.73	4.73	4%	2.78	8.25	66%	853,729	71,713	198,233	19,823	945,265	92,544	1,017,986			
	搬出材積 80 m <sup>3</sup> /ha以上	609	1,026,151	0.43	0.43	4%	2.56	2.56	6%	5.36	5.36	4%	3.15	9.35	66%	946,634	79,517	223,524	22,352	1,048,503	102,615	1,128,766				
	更新伐 (列状・帯状・群状) 架線系 伐採率50%以内 22cm以上28cm未満	搬出材積 10 m <sup>3</sup> /ha以上 20 m <sup>3</sup> /ha未満	432	265,419	0.30	0.30	4%	2.25	2.25	6%	0.78	0.78	4%	0.44	1.29	66%	244,852	20,567	37,127	3,712	269,131	26,541	291,960			
		搬出材積 20 m <sup>3</sup> /ha以上 30 m <sup>3</sup> /ha未満	432	345,724	0.30	0.30	4%	2.25	2.25	6%	1.30	1.30	4%	0.73	2.15	66%	318,934	26,790	56,968	5,696	351,420	34,572	380,296			
		搬出材積 30 m <sup>3</sup> /ha以上 40 m <sup>3</sup> /ha未満	432	426,027	0.30	0.30	4%	2.25	2.25	6%	1.82	1.82	4%	1.02	3.01	66%	393,014	33,013	76,807	7,680	433,707	42,602	468,629			
		搬出材積 40 m <sup>3</sup> /ha以上 50 m <sup>3</sup> /ha未満	432	506,332	0.30	0.30	4%	2.25	2.25	6%	2.34	2.34	4%	1.31	3.87	66%	467,096	39,236	96,648	9,664	515,996	50,633	556,965			
		搬出材積 50 m <sup>3</sup> /ha以上 60 m <sup>3</sup> /ha未満	432	586,635	0.30	0.30	4%	2.25	2.25	6%	2.86	2.86	4%	1.60	4.73	66%	541,177	45,458	116,488	11,648	598,283	58,663	645,298			
		搬出材積 60 m <sup>3</sup> /ha以上 70 m <sup>3</sup> /ha未満	432	666,939	0.30	0.30	4%	2.25	2.25	6%	3.38	3.38	4%	1.89	5.59	66%	615,258	51,681	136,328	13,632	680,571	66,693	733,632			
		搬出材積 70 m <sup>3</sup> /ha以上 80 m <sup>3</sup> /ha未満	432	747,244	0.30	0.30	4%	2.25	2.25	6%	3.90	3.90	4%	2.18	6.45	66%	689,340	57,904	156,169	15,616	762,860	74,724	821,968			
	搬出材積 80 m <sup>3</sup> /ha以上	432	827,548	0.30	0.30	4%	2.25	2.25	6%	4.42	4.42	4%	2.47	7.31	66%	763,421	64,127	176,009	17,600	845,148	82,754	910,302				
	更新伐 (列状・帯状・群状) 架線系 伐採率50%以内 28cm以上	搬出材積 10 m <sup>3</sup> /ha以上 20 m <sup>3</sup> /ha未満	300	224,279	0.21	0.21	4%	1.89	1.89	6%	0.74	0.74	4%	0.36	1.07	66%	206,900	17,379	30,882	3,088	227,367	22,427	246,706			
		搬出材積 20 m <sup>3</sup> /ha以上 30 m <sup>3</sup> /ha未満	300	293,992	0.21	0.21	4%	1.89	1.89	6%	1.23	1.23	4%	0.60	1.78	66%	271,211	22,781	47,392	4,739	298,731	29,399	323,391			
		搬出材積 30 m <sup>3</sup> /ha以上 40 m <sup>3</sup> /ha未満	300	363,705	0.21	0.21	4%	1.89	1.89	6%	1.72	1.72	4%	0.84	2.49	66%	335,522	28,183	63,902	6,390	370,095	36,370	400,075			
		搬出材積 40 m <sup>3</sup> /ha以上 50 m <sup>3</sup> /ha未満	300	433,420	0.21	0.21	4%	1.89	1.89	6%	2.21	2.21	4%	1.08	3.20	66%	399,834	33,586	80,413	8,041	441,461	43,342	476,762			
		搬出材積 50 m <sup>3</sup> /ha以上 60 m <sup>3</sup> /ha未満	300	503,134	0.21	0.21	4%	1.89	1.89	6%	2.70	2.70	4%	1.32	3.91	66%	464,146	38,988	96,924	9,692	512,826	50,313	553,447			
		搬出材積 60 m <sup>3</sup> /ha以上 70 m <sup>3</sup> /ha未満	300	572,847	0.21	0.21	4%	1.89	1.89	6%	3.19	3.19	4%	1.56	4.62	66%	528,457	44,390	113,434	11,343	584,190	57,284	630,131			
		搬出材積 70 m <sup>3</sup> /ha以上 80 m <sup>3</sup> /ha未満	300	642,561	0.21	0.21	4%	1.89	1.89	6%	3.68	3.68	4%	1.80	5.33	66%	592,769	49,792	129,945	12,994	655,555	64,256	706,817			
	搬出材積 80 m <sup>3</sup> /ha以上	300	712,274	0.21	0.21	4%	1.89	1.89	6%	4.17	4.17	4%	2.04	6.04	66%	657,080	55,194	146,455	14,645	726,919	71,227	783,501				
	更新伐 車輛系 伐採率50%以内 22cm未満 テルホール使用	搬出材積 10 m <sup>3</sup> /ha以上 20 m <sup>3</sup> /ha未満	609	1,019,543	0.97	0.97	4%	2.56	27.41	6%	0.95	0.95	4%	0.65	1.28	66%	940,538	79,005	78,879	7,887	1,027,430	101,954	1,121,497			
		搬出材積 20 m <sup>3</sup> /ha以上 30 m <sup>3</sup> /ha未満	609	1,112,535	0.97	0.97	4%	2.56	27.41	6%	1.58	1.58	4%	1.08	2.13	66%	1,026,324	86,211	101,339	10,133	1,122,668	111,253	1,223,788			
		搬出材積 30 m <sup>3</sup> /ha以上 40 m <sup>3</sup> /ha未満	609	1,205,527	0.97	0.97	4%	2.56	27.41	6%	2.21	2.21	4%	1.51	2.98	66%	1,112,110	93,417	123,799	12,379	1,217,906	120,552	1,326,079			
		搬出材積 40 m <sup>3</sup> /ha以上 50 m <sup>3</sup> /ha未満	609	1,298,520	0.97	0.97	4%	2.56	27.41	6%	2.84	2.84	4%	1.94	3.83	66%	1,197,897	100,623	146,260	14,626	1,313,146	129,852	1,428,372			
搬出材積 50 m <sup>3</sup> /ha以上 60 m <sup>3</sup> /ha未満		609	1,391,512	0.97	0.97	4%	2.56	27.41	6%	3.47	3.47	4%	2.37	4.68	66%	1,283,683	107,829	168,720	16,872	1,408,384	139,151	1,530,663				
搬出材積 60 m <sup>3</sup> /ha以上 70 m <sup>3</sup> /ha未満		609	1,484,505	0.97	0.97	4%	2.56	27.41	6%	4.10	4.10	4%	2.80	5.53	66%	1,369,470	115,035	191,181	19,118	1,503,623	148,450	1,632,955				
搬出材積 70 m <sup>3</sup> /ha以上 80 m <sup>3</sup> /ha未満		609	1,577,497	0.97	0.97	4%	2.56	27.41	6%	4.73	4.73	4%	3.23	6.38	66%	1,455,256	122,241	213,641	21,364	1,598,861	157,749	1,735,246				
搬出材積 80 m <sup>3</sup> /ha以上	609	1,670,489	0.97	0.97	4%	2.56	27.41	6%	5.36	5.36	4%	3.66	7.23	66%	1,541,042	129,447	236,101	23,610	1,694,099	167,048	1,837,537					
更新伐 車輛系 伐採率50%以内 22cm以上28cm未満 テルホール使用	搬出材積 10 m <sup>3</sup> /ha以上 20 m <sup>3</sup> /ha未満	432	788,167	0.69	0.69	4%	2.25	19.87	6%	0.78	0.78	4%	0.56	1.13	66%	708,642	59,525	62,740	6,274	774,441	76,816	844,983				
	搬出材積 20 m <sup>3</sup> /ha以上 30 m <sup>3</sup> /ha未満	432	847,749	0.69	0.69	4%	2.25	19.87	6%	1.30	1.30	4%	0.93	1.88	66%	782,057	65,692	82,316	8,231	855,980	84,774	932,523				
	搬出材積 30 m <sup>3</sup> /ha以上 40 m <sup>3</sup> /ha未満	432	927,329	0.69	0.69	4%	2.25	19.87	6%	1.82	1.82	4%	1.30	2.63	66%	855,470	71,859	101,890	10,189	937,518	92,732	1,020,061				
	搬出材積 40 m <sup>3</sup> /ha以上 50 m <sup>3</sup> /ha未満	432	1,006,910	0.69	0.69	4%	2.25	19.87	6%	2.34	2.34	4%	1.67	3.38	66%	928,884	78,026	121,465	12,146	1,019,056	100,691	1,107,601				
	搬出材積 50 m <sup>3</sup> /ha以上 60 m <sup>3</sup> /ha未満	432	1,086,491	0.69	0.69	4%	2.25	19.87	6%	2.86	2.86	4%	2.04	4.13	66%	1,002,298	84,193	141,040	14,104	1,100,595	108,649	1,195,140				
	搬出材積 60 m <sup>3</sup> /ha以上 70 m <sup>3</sup> /ha未満	432	1,166,071	0.69	0.69	4%	2.25	19.87	6%	3.38	3.38	4%	2.41	4.88	66%	1,075,712	90,359	160,615	16,061	1,182,132	116,607	1,282,678				
	搬出材積 70 m <sup>3</sup> /ha以上 80 m <sup>3</sup> /ha未満	432	1,245,653	0.69	0.69	4%	2.25	19.87	6%	3.90	3.90	4%	2.78	5.63	66%	1,149,127	96,526	180,191	18,019	1,263,672	124,565	1,370,218				
搬出材積 80 m <sup>3</sup> /ha以上	432	1,325,233	0.69	0.69	4%	2.25	19.87	6%	4.42	4.42	4%	3.15	6.38	66%	1,222,540	102,693	199,765	19,976	1,345,209	132,523	1,457,756					
更新伐 車輛系 伐採率50%以内 28cm以上 テルホール使用	搬出材積 10 m <sup>3</sup> /ha以上 20 m <sup>3</sup> /ha未満	300	576,203	0.48	0.48	4%	1.89	14.13	6%	0.74	0.74	4%	0.48	0.98	66%	531,553	44,650	49,676	4,967	581,170	57,620	633,823				
	搬出材積 20 m <sup>3</sup> /ha以上 30 m <sup>3</sup> /ha未満	300	647,334	0.48	0.48	4%	1.89	14.13	6%	1.23	1.23	4%	0.80	1.63	66%	597,172	50,162	66,706	6,670	654,004	64,733	712,067				
	搬出材積 30 m <sup>3</sup> /ha以上 40 m <sup>3</sup> /ha未満	300	718,466	0.48	0.48	4%	1.89	14.13	6%	1.72	1.72	4%	1.12	2.28	66%	662,792	55,674	83,737	8,373	726,839	71,846	790,312				
	搬出材積 40 m <sup>3</sup> /ha以上 50 m <sup>3</sup> /ha未満	300	789,597	0.48	0.48	4%	1.89	14.13	6%	2.21	2.21	4%	1.44	2.93	66%	728,411	61,186	100,767	10,076	799,673	78,959	868,556				

4-1-1. 間伐及び更新伐事業標準単価表(チェーンソー造材)(国費を充当した事業により購入等した機械を使用する場合)

区分	種類	種別	伐倒本数 (本/ha)	標準単価 (円)	直接費												共通仮設費 (8.4%)(円)	諸雑費計(円)	直営消費税 額(円)	税込標準単 価(直営)(円)	請負消費税 額(円)	税込標準単 価(請負)(円)				
					還木(伐倒と同時に 行う場合は計上しない)						伐倒				造材(チェーンソー)								集材	直接費合計 (円)		
					特殊作業員	普通作業員	諸雑費	特殊作業員	普通作業員	諸雑費	特殊作業員	普通作業員	諸雑費	特殊運転手	普通作業員	諸雑費										
育成単層林及び育成複層林共通	更新伐 架線系 伐採率50%以内 22cm未満 チルホール使用	搬出材積 10 m <sup>3</sup> /ha以上 20 m <sup>3</sup> /ha未満	609	1,054,942	0.97	0.97	4%	2.56	27.41	6%	1.58	1.58	4%	1.15	3.43	66%	973,194	81,748	91,863	9,186	1,064,128	105,494	1,169,622			
		搬出材積 20 m <sup>3</sup> /ha以上 30 m <sup>3</sup> /ha未満	609	1,171,698	0.97	0.97	4%	2.56	27.41	6%	1.58	1.58	4%	1.15	3.43	66%	1,080,903	90,795	123,039	12,303	1,184,001	117,169	1,288,867			
		搬出材積 30 m <sup>3</sup> /ha以上 40 m <sup>3</sup> /ha未満	609	1,288,456	0.97	0.97	4%	2.56	27.41	6%	2.21	2.21	4%	1.61	4.80	66%	1,188,613	99,843	154,216	15,421	1,303,877	128,845	1,417,301			
		搬出材積 40 m <sup>3</sup> /ha以上 50 m <sup>3</sup> /ha未満	609	1,405,215	0.97	0.97	4%	2.56	27.41	6%	2.84	2.84	4%	2.07	6.17	66%	1,296,324	108,891	185,394	18,539	1,423,754	140,521	1,545,736			
		搬出材積 50 m <sup>3</sup> /ha以上 60 m <sup>3</sup> /ha未満	609	1,521,971	0.97	0.97	4%	2.56	27.41	6%	3.47	3.47	4%	2.53	7.54	66%	1,404,033	117,938	216,570	21,657	1,543,628	152,197	1,674,168			
		搬出材積 60 m <sup>3</sup> /ha以上 70 m <sup>3</sup> /ha未満	609	1,638,730	0.97	0.97	4%	2.56	27.41	6%	4.10	4.10	4%	2.99	8.91	66%	1,511,744	126,986	247,748	24,774	1,663,504	163,873	1,802,603			
		搬出材積 70 m <sup>3</sup> /ha以上 80 m <sup>3</sup> /ha未満	609	1,755,488	0.97	0.97	4%	2.56	27.41	6%	4.73	4.73	4%	3.45	10.28	66%	1,619,454	136,034	278,925	27,892	1,783,380	175,548	1,931,036			
	搬出材積 80 m <sup>3</sup> /ha以上	609	1,872,244	0.97	0.97	4%	2.56	27.41	6%	5.36	5.36	4%	3.91	11.65	66%	1,727,163	145,081	310,101	31,010	1,903,254	187,224	2,059,468				
	更新伐 架線系 伐採率50%以内 22cm未満 チルホール使用	搬出材積 10 m <sup>3</sup> /ha以上 20 m <sup>3</sup> /ha未満	432	788,156	0.69	0.69	4%	2.25	19.87	6%	0.78	0.78	4%	0.54	1.62	66%	727,082	61,074	70,072	7,007	795,163	78,815	866,971			
		搬出材積 20 m <sup>3</sup> /ha以上 30 m <sup>3</sup> /ha未満	432	881,372	0.69	0.69	4%	2.25	19.87	6%	1.30	1.30	4%	0.90	2.70	66%	813,074	68,298	94,648	9,464	890,836	88,137	969,509			
		搬出材積 30 m <sup>3</sup> /ha以上 40 m <sup>3</sup> /ha未満	432	974,586	0.69	0.69	4%	2.25	19.87	6%	1.82	1.82	4%	1.26	3.78	66%	899,065	75,521	119,223	11,922	986,508	97,458	1,072,044			
		搬出材積 40 m <sup>3</sup> /ha以上 50 m <sup>3</sup> /ha未満	432	1,067,801	0.69	0.69	4%	2.25	19.87	6%	2.34	2.34	4%	1.62	4.86	66%	985,057	82,744	143,799	14,379	1,082,180	106,780	1,174,581			
		搬出材積 50 m <sup>3</sup> /ha以上 60 m <sup>3</sup> /ha未満	432	1,161,016	0.69	0.69	4%	2.25	19.87	6%	2.86	2.86	4%	1.98	5.94	66%	1,071,048	89,968	168,374	16,837	1,177,853	116,101	1,277,117			
		搬出材積 60 m <sup>3</sup> /ha以上 70 m <sup>3</sup> /ha未満	432	1,254,232	0.69	0.69	4%	2.25	19.87	6%	3.38	3.38	4%	2.34	7.02	66%	1,157,041	97,191	192,951	19,295	1,273,527	125,423	1,379,655			
		搬出材積 70 m <sup>3</sup> /ha以上 80 m <sup>3</sup> /ha未満	432	1,347,447	0.69	0.69	4%	2.25	19.87	6%	3.90	3.90	4%	2.70	8.10	66%	1,243,033	104,414	217,527	21,752	1,369,199	134,744	1,482,191			
	搬出材積 80 m <sup>3</sup> /ha以上	432	1,440,662	0.69	0.69	4%	2.25	19.87	6%	4.42	4.42	4%	3.06	9.18	66%	1,329,024	111,638	242,102	24,210	1,464,872	144,066	1,589,478				
	更新伐 架線系 伐採率50%以内 28cm以上 チルホール使用	搬出材積 10 m <sup>3</sup> /ha以上 20 m <sup>3</sup> /ha未満	300	590,125	0.48	0.48	4%	1.89	14.13	6%	0.74	0.74	4%	0.45	1.34	66%	544,396	45,729	54,782	5,478	595,603	59,012	649,137			
		搬出材積 20 m <sup>3</sup> /ha以上 30 m <sup>3</sup> /ha未満	300	670,538	0.48	0.48	4%	1.89	14.13	6%	1.23	1.23	4%	0.75	2.23	66%	618,578	51,960	75,217	7,521	678,059	67,053	737,591			
		搬出材積 30 m <sup>3</sup> /ha以上 40 m <sup>3</sup> /ha未満	300	750,951	0.48	0.48	4%	1.89	14.13	6%	1.72	1.72	4%	1.05	3.12	66%	692,760	58,191	95,652	9,565	760,516	75,095	826,046			
		搬出材積 40 m <sup>3</sup> /ha以上 50 m <sup>3</sup> /ha未満	300	831,364	0.48	0.48	4%	1.89	14.13	6%	2.21	2.21	4%	1.35	4.01	66%	766,941	64,423	116,086	11,608	842,972	83,136	914,500			
		搬出材積 50 m <sup>3</sup> /ha以上 60 m <sup>3</sup> /ha未満	300	911,778	0.48	0.48	4%	1.89	14.13	6%	2.70	2.70	4%	1.65	4.90	66%	841,124	70,654	136,522	13,652	925,430	91,177	1,002,955			
		搬出材積 60 m <sup>3</sup> /ha以上 70 m <sup>3</sup> /ha未満	300	992,191	0.48	0.48	4%	1.89	14.13	6%	3.19	3.19	4%	1.95	5.79	66%	915,306	76,885	156,957	15,695	1,007,886	99,219	1,091,410			
		搬出材積 70 m <sup>3</sup> /ha以上 80 m <sup>3</sup> /ha未満	300	1,072,803	0.48	0.48	4%	1.89	14.13	6%	3.68	3.68	4%	2.25	6.68	66%	989,487	83,116	177,391	17,739	1,090,342	107,260	1,179,863			
	搬出材積 80 m <sup>3</sup> /ha以上	300	1,153,017	0.48	0.48	4%	1.89	14.13	6%	4.17	4.17	4%	2.55	7.57	66%	1,063,669	89,348	197,826	19,782	1,172,799	115,301	1,268,318				
	更新伐 (列状・帯状・群状) 車輛系 伐採率50%以内 22cm未満 チルホール使用	搬出材積 10 m <sup>3</sup> /ha以上 20 m <sup>3</sup> /ha未満	609	971,295	0.43	0.43	4%	2.56	27.41	6%	0.95	0.95	4%	0.51	1.02	66%	896,029	75,266	71,166	7,116	978,411	97,129	1,068,424			
		搬出材積 20 m <sup>3</sup> /ha以上 30 m <sup>3</sup> /ha未満	609	1,052,521	0.43	0.43	4%	2.56	27.41	6%	1.58	1.58	4%	0.85	1.70	66%	970,961	81,560	89,311	8,931	1,061,452	105,252	1,157,773			
		搬出材積 30 m <sup>3</sup> /ha以上 40 m <sup>3</sup> /ha未満	609	1,133,746	0.43	0.43	4%	2.56	27.41	6%	2.21	2.21	4%	1.19	2.38	66%	1,045,892	87,854	107,455	10,745	1,144,491	113,374	1,247,120			
		搬出材積 40 m <sup>3</sup> /ha以上 50 m <sup>3</sup> /ha未満	609	1,214,973	0.43	0.43	4%	2.56	27.41	6%	2.84	2.84	4%	1.53	3.06	66%	1,120,824	94,149	125,600	12,560	1,227,533	121,497	1,336,470			
搬出材積 50 m <sup>3</sup> /ha以上 60 m <sup>3</sup> /ha未満		609	1,296,199	0.43	0.43	4%	2.56	27.41	6%	3.47	3.47	4%	1.87	3.74	66%	1,195,756	100,443	143,745	14,374	1,310,573	129,619	1,425,818				
搬出材積 60 m <sup>3</sup> /ha以上 70 m <sup>3</sup> /ha未満		609	1,377,425	0.43	0.43	4%	2.56	27.41	6%	4.10	4.10	4%	2.21	4.42	66%	1,270,688	106,737	161,890	16,189	1,393,614	137,742	1,515,167				
搬出材積 70 m <sup>3</sup> /ha以上 80 m <sup>3</sup> /ha未満		609	1,458,650	0.43	0.43	4%	2.56	27.41	6%	4.73	4.73	4%	2.55	5.10	66%	1,345,619	113,031	180,034	18,003	1,476,653	145,865	1,604,515				
搬出材積 80 m <sup>3</sup> /ha以上	609	1,539,877	0.43	0.43	4%	2.56	27.41	6%	5.36	5.36	4%	2.89	5.78	66%	1,420,551	119,326	198,179	19,817	1,559,694	153,987	1,693,864					
更新伐 (列状・帯状・群状) 車輛系 伐採率50%以内 22cm以上28cm未満 チルホール使用	搬出材積 10 m <sup>3</sup> /ha以上 20 m <sup>3</sup> /ha未満	432	731,072	0.30	0.30	4%	2.25	19.87	6%	0.78	0.78	4%	0.45	0.90	66%	674,421	56,651	56,345	5,634	736,706	73,107	804,179				
	搬出材積 20 m <sup>3</sup> /ha以上 30 m <sup>3</sup> /ha未満	432	800,739	0.30	0.30	4%	2.25	19.87	6%	1.30	1.30	4%	0.75	1.50	66%	738,690	62,049	72,284	7,228	807,967	80,073	880,812				
	搬出材積 30 m <sup>3</sup> /ha以上 40 m <sup>3</sup> /ha未満	432	870,406	0.30	0.30	4%	2.25	19.87	6%	1.82	1.82	4%	1.05	2.10	66%	802,958	67,448	88,222	8,822	879,228	87,040	957,446				
	搬出材積 40 m <sup>3</sup> /ha以上 50 m <sup>3</sup> /ha未満	432	940,075	0.30	0.30	4%	2.25	19.87	6%	2.34	2.34	4%	1.35	2.70	66%	867,228	72,847	104,162	10,416	950,491	94,007	1,034,082				
	搬出材積 50 m <sup>3</sup> /ha以上 60 m <sup>3</sup> /ha未満	432	1,009,741	0.30	0.30	4%	2.25	19.87	6%	2.86	2.86	4%	1.65	3.30	66%	931,496	78,245	120,100	12,010	1,021,751	100,974	1,110,715				
	搬出材積 60 m <sup>3</sup> /ha以上 70 m <sup>3</sup> /ha未満	432	1,079,410	0.30	0.30	4%	2.25	19.87	6%	3.38	3.38	4%	1.95	3.90	66%	995,766	83,644	136,040	13,604	1,093,014	107,941	1,187,351				
	搬出材積 70 m <sup>3</sup> /ha以上 80 m <sup>3</sup> /ha未満	432	1,149,077	0.30	0.30	4%	2.25	19.87	6%	3.90	3.90	4%	2.25	4.50	66%	1,060,035	89,042	151,979	15,197	1,164,274	114,907	1,263,984				
搬出材積 80 m <sup>3</sup> /ha以上	432	1,218,744	0.30	0.30	4%	2.25	19.87	6%	4.42	4.42	4%	2.55	5.10	66%	1,124,303	94,441	167,917	16,791	1,235,535	121,874	1,340,618					
更新伐 (列状・帯状・群状) 車輛系 伐採率50%以内 28cm以上 チルホール使用	搬出材積 10 m <sup>3</sup> /ha以上 20 m <sup>3</sup> /ha未満	300	548,084	0.21	0.21	4%	1.89	14.13	6%	0.74	0.74	4%	0.39	0.78	66%	505,613	42,471	44,354	4,435	552,519	54,808	602,892				
	搬出材積 20 m <sup>3</sup> /ha以上 30 m <sup>3</sup> /ha未満	300	610,657	0.21	0.21	4%	1.89	14.13	6%	1.23	1.23	4%	0.65	1.30	66%	563,337	47,320	58,245	5,824	616,481	61,065	671,722				
	搬出材積 30 m <sup>3</sup> /ha以上 40 m <sup>3</sup> /ha未満	300	673,231	0.21	0.21	4%	1.89	14.13	6%	1.72	1.72	4%	0.91	1.82	66%	621,062	52,169	72,137	7,213	680,444	67,323	740,554				
	搬出材積 40 m <sup>3</sup> /ha以上 50 m <sup>3</sup> /ha未満	300	735,804	0.21	0.21	4%	1.89	14.13	6%	2.21	2.															

4-1-1. 間伐及び更新伐事業標準単価表(チェーンソー造材)(国費を充当した事業により購入等した機械を使用する場合)

(円)

区分	種類	種別	伐倒本数 (本/ha)	標準単価 (円)	直接費												共通仮設費 (8.4%)(円)	諸雑費計(円)	直営消費税 額(円)	税込標準単 価(直営)(円)	請負消費税 額(円)	税込標準単 価(請負)(円)	
					選木(伐倒と同時に行う場 合は計上しない)			伐倒			造材(チェーンソー)			集材									直接費合計 (円)
					特殊作業員	普通作業員	諸雑費	特殊作業員	普通作業員	諸雑費	特殊作業員	普通作業員	諸雑費	特殊運転手	普通作業員	諸雑費							
育成単層林及び育成複層林共通	更新伐 (列状・帯状・群状) 架線系 伐採率50%以内 22cm未満 チルホール使用	搬出材積 10 m3/ha以上 20 m3/ha未満	609	1,000,769	0.43	0.43	4%	2.56	27.41	6%	0.95	0.95	4%	0.56	1.65	66%	923,219	77,550	81,977	8,197	1,008,966	100,076	1,100,845
		搬出材積 20 m3/ha以上 30 m3/ha未満	609	1,101,477	0.43	0.43	4%	2.56	27.41	6%	1.58	1.58	4%	0.93	2.75	66%	1,016,123	85,354	107,267	10,726	1,112,203	110,147	1,211,624
		搬出材積 30 m3/ha以上 40 m3/ha未満	609	1,202,185	0.43	0.43	4%	2.56	27.41	6%	2.21	2.21	4%	1.30	3.85	66%	1,109,027	93,158	132,557	13,255	1,215,440	120,218	1,322,403
		搬出材積 40 m3/ha以上 50 m3/ha未満	609	1,302,894	0.43	0.43	4%	2.56	27.41	6%	2.84	2.84	4%	1.67	4.95	66%	1,201,932	100,962	157,848	15,784	1,318,678	130,289	1,433,183
		搬出材積 50 m3/ha以上 60 m3/ha未満	609	1,403,602	0.43	0.43	4%	2.56	27.41	6%	3.47	3.47	4%	2.04	6.05	66%	1,294,836	108,766	183,138	18,313	1,421,915	140,360	1,543,962
		搬出材積 60 m3/ha以上 70 m3/ha未満	609	1,504,311	0.43	0.43	4%	2.56	27.41	6%	4.10	4.10	4%	2.41	7.15	66%	1,387,741	116,570	208,429	20,842	1,525,153	150,431	1,654,742
		搬出材積 70 m3/ha以上 80 m3/ha未満	609	1,605,019	0.43	0.43	4%	2.56	27.41	6%	4.73	4.73	4%	2.78	8.25	66%	1,480,645	124,374	233,719	23,371	1,628,390	160,501	1,765,520
		搬出材積 80 m3/ha以上	609	1,705,728	0.43	0.43	4%	2.56	27.41	6%	5.36	5.36	4%	3.15	9.35	66%	1,573,550	132,178	259,010	25,901	1,731,629	170,572	1,876,300
	更新伐 (列状・帯状・群状) 架線系 伐採率50%以内 22cm以上28cm未満 チルホール使用	搬出材積 10 m3/ha以上 20 m3/ha未満	432	747,275	0.30	0.30	4%	2.25	19.87	6%	0.78	0.78	4%	0.44	1.29	66%	689,369	57,906	62,288	6,228	753,503	74,727	822,002
		搬出材積 20 m3/ha以上 30 m3/ha未満	432	827,580	0.30	0.30	4%	2.25	19.87	6%	1.30	1.30	4%	0.73	2.15	66%	763,451	64,129	82,129	8,212	835,792	82,758	910,338
		搬出材積 30 m3/ha以上 40 m3/ha未満	432	907,883	0.30	0.30	4%	2.25	19.87	6%	1.82	1.82	4%	1.02	3.01	66%	837,531	70,352	101,968	10,196	918,079	90,788	998,671
		搬出材積 40 m3/ha以上 50 m3/ha未満	432	988,188	0.30	0.30	4%	2.25	19.87	6%	2.34	2.34	4%	1.31	3.87	66%	911,613	76,575	121,809	12,180	1,000,368	98,818	1,087,006
		搬出材積 50 m3/ha以上 60 m3/ha未満	432	1,068,492	0.30	0.30	4%	2.25	19.87	6%	2.86	2.86	4%	1.60	4.73	66%	985,694	82,798	141,649	14,164	1,082,656	106,849	1,175,341
		搬出材積 60 m3/ha以上 70 m3/ha未満	432	1,148,796	0.30	0.30	4%	2.25	19.87	6%	3.38	3.38	4%	1.89	5.59	66%	1,059,775	89,021	161,489	16,148	1,164,944	114,879	1,263,675
		搬出材積 70 m3/ha以上 80 m3/ha未満	432	1,229,100	0.30	0.30	4%	2.25	19.87	6%	3.90	3.90	4%	2.18	6.45	66%	1,133,857	95,243	181,330	18,133	1,247,233	122,910	1,352,010
		搬出材積 80 m3/ha以上	432	1,309,404	0.30	0.30	4%	2.25	19.87	6%	4.42	4.42	4%	2.47	7.31	66%	1,207,938	101,466	201,170	20,117	1,329,521	130,940	1,440,344
	更新伐 (列状・帯状・群状) 架線系 伐採率50%以内 28cm以上 チルホール使用	搬出材積 10 m3/ha以上 20 m3/ha未満	300	559,009	0.21	0.21	4%	1.89	14.13	6%	0.74	0.74	4%	0.36	1.07	66%	515,691	43,318	48,361	4,836	563,845	55,900	614,909
		搬出材積 20 m3/ha以上 30 m3/ha未満	300	628,722	0.21	0.21	4%	1.89	14.13	6%	1.23	1.23	4%	0.60	1.78	66%	580,002	48,720	64,871	6,487	635,209	62,872	691,594
		搬出材積 30 m3/ha以上 40 m3/ha未満	300	698,435	0.21	0.21	4%	1.89	14.13	6%	1.72	1.72	4%	0.84	2.49	66%	644,313	54,122	81,381	8,138	706,573	69,843	768,278
		搬出材積 40 m3/ha以上 50 m3/ha未満	300	768,149	0.21	0.21	4%	1.89	14.13	6%	2.21	2.21	4%	1.08	3.20	66%	708,625	59,524	97,892	9,789	777,938	76,814	844,963
		搬出材積 50 m3/ha以上 60 m3/ha未満	300	837,863	0.21	0.21	4%	1.89	14.13	6%	2.70	2.70	4%	1.32	3.91	66%	772,937	64,926	114,403	11,440	849,303	83,786	921,649
		搬出材積 60 m3/ha以上 70 m3/ha未満	300	907,576	0.21	0.21	4%	1.89	14.13	6%	3.19	3.19	4%	1.56	4.62	66%	837,248	70,328	130,913	13,091	920,667	90,757	998,333
		搬出材積 70 m3/ha以上 80 m3/ha未満	300	977,291	0.21	0.21	4%	1.89	14.13	6%	3.68	3.68	4%	1.80	5.33	66%	901,560	75,731	147,424	14,742	992,033	97,729	1,075,020
		搬出材積 80 m3/ha以上	300	1,047,004	0.21	0.21	4%	1.89	14.13	6%	4.17	4.17	4%	2.04	6.04	66%	965,871	81,133	163,934	16,393	1,063,397	104,700	1,151,704

4-1-2. 間伐及び更新伐事業標準単価表(チェーンソー造材)(4-1-1以外の場合)

区分	種類	種別	伐倒本数 (本/ha)	標準単価 (円)	直接費												共通仮設費 (8.4%)(円)	諸雑費計(円)	直営消費税 額(円)	税込標準単 価(直営) (円)	請負消費税 額(円)	税込標準単 価(請負) (円)	
					運木(伐倒と同時に 行う場合は計上しない)						造材(チェーンソー)												直接費合計 (円)
					特殊作業員	普通作業員	諸雑費	特殊作業員	普通作業員	諸雑費	特殊作業員	普通作業員	諸雑費	特殊運転手	普通作業員	諸雑費							
育成単層林及び育成複層林共通	間伐 車輛系 間伐率30%未満 22cm未満	搬出材積 10 m <sup>3</sup> /ha以上 20 m <sup>3</sup> /ha未満	338	256,910	0.54	0.54	4%	1.42	1.42	6%	0.95	0.95	4%	0.65	1.28	77%	237,002	19,908	44,488	4,448	261,358	25,691	282,601
		搬出材積 20 m <sup>3</sup> /ha以上 30 m <sup>3</sup> /ha未満	338	353,734	0.54	0.54	4%	1.42	1.42	6%	1.58	1.58	4%	1.08	2.13	77%	326,323	27,411	70,483	7,048	360,782	35,373	389,107
		搬出材積 30 m <sup>3</sup> /ha以上 40 m <sup>3</sup> /ha未満	338	450,559	0.54	0.54	4%	1.42	1.42	6%	2.21	2.21	4%	1.51	2.98	77%	415,645	34,914	96,479	9,647	460,206	45,055	495,614
		搬出材積 40 m <sup>3</sup> /ha以上 50 m <sup>3</sup> /ha未満	338	547,384	0.54	0.54	4%	1.42	1.42	6%	2.84	2.84	4%	1.94	3.83	77%	504,967	42,417	122,475	12,247	559,631	54,738	602,122
		搬出材積 50 m <sup>3</sup> /ha以上 60 m <sup>3</sup> /ha未満	338	644,209	0.54	0.54	4%	1.42	1.42	6%	3.47	3.47	4%	2.37	4.68	77%	594,289	49,920	148,471	14,847	659,056	64,420	708,629
		搬出材積 60 m <sup>3</sup> /ha以上 70 m <sup>3</sup> /ha未満	338	741,034	0.54	0.54	4%	1.42	1.42	6%	4.10	4.10	4%	2.80	5.53	77%	683,611	57,423	174,467	17,446	758,480	74,103	815,137
		搬出材積 70 m <sup>3</sup> /ha以上 80 m <sup>3</sup> /ha未満	338	837,859	0.54	0.54	4%	1.42	1.42	6%	4.73	4.73	4%	3.23	6.38	77%	772,933	64,926	200,463	20,046	857,905	83,785	921,644
	搬出材積 80 m <sup>3</sup> /ha以上	338	934,684	0.54	0.54	4%	1.42	1.42	6%	5.36	5.36	4%	3.66	7.23	77%	862,255	72,429	226,459	22,645	957,329	93,468	1,028,152	
	間伐 車輛系 間伐率30%以上 22cm未満	搬出材積 10 m <sup>3</sup> /ha以上 20 m <sup>3</sup> /ha未満	474	301,806	0.76	0.76	4%	1.99	1.99	6%	0.95	0.95	4%	0.65	1.28	77%	278,235	23,371	46,616	4,661	306,267	30,160	331,766
		搬出材積 20 m <sup>3</sup> /ha以上 30 m <sup>3</sup> /ha未満	474	398,430	0.76	0.76	4%	1.99	1.99	6%	1.58	1.58	4%	1.08	2.13	77%	367,556	30,874	72,611	7,261	405,691	39,843	438,273
		搬出材積 30 m <sup>3</sup> /ha以上 40 m <sup>3</sup> /ha未満	474	495,255	0.76	0.76	4%	1.99	1.99	6%	2.21	2.21	4%	1.51	2.98	77%	456,878	38,377	98,607	9,860	505,115	49,525	544,780
		搬出材積 40 m <sup>3</sup> /ha以上 50 m <sup>3</sup> /ha未満	474	592,080	0.76	0.76	4%	1.99	1.99	6%	2.84	2.84	4%	1.94	3.83	77%	546,200	45,880	124,603	12,460	604,540	59,208	651,288
		搬出材積 50 m <sup>3</sup> /ha以上 60 m <sup>3</sup> /ha未満	474	688,905	0.76	0.76	4%	1.99	1.99	6%	3.47	3.47	4%	2.37	4.68	77%	635,522	53,383	150,599	15,059	703,964	68,890	757,795
		搬出材積 60 m <sup>3</sup> /ha以上 70 m <sup>3</sup> /ha未満	474	785,730	0.76	0.76	4%	1.99	1.99	6%	4.10	4.10	4%	2.80	5.53	77%	724,844	60,886	176,595	17,659	803,389	78,573	864,303
		搬出材積 70 m <sup>3</sup> /ha以上 80 m <sup>3</sup> /ha未満	474	882,555	0.76	0.76	4%	1.99	1.99	6%	4.73	4.73	4%	3.23	6.38	77%	814,166	68,389	202,591	20,259	902,814	88,255	970,810
	搬出材積 80 m <sup>3</sup> /ha以上	474	979,380	0.76	0.76	4%	1.99	1.99	6%	5.36	5.36	4%	3.66	7.23	77%	903,488	75,892	228,587	22,858	1,002,238	97,938	1,077,318	
	間伐 車輛系 間伐率30%未満 22cm以上28cm未満	搬出材積 10 m <sup>3</sup> /ha以上 20 m <sup>3</sup> /ha未満	240	217,191	0.38	0.38	4%	1.25	1.25	6%	0.78	0.78	4%	0.56	1.13	77%	200,361	16,830	38,660	3,866	221,057	21,719	238,910
		搬出材積 20 m <sup>3</sup> /ha以上 30 m <sup>3</sup> /ha未満	240	300,122	0.38	0.38	4%	1.25	1.25	6%	1.30	1.30	4%	0.93	1.88	77%	276,866	23,256	61,326	6,132	306,254	30,012	330,134
		搬出材積 30 m <sup>3</sup> /ha以上 40 m <sup>3</sup> /ha未満	240	383,054	0.38	0.38	4%	1.25	1.25	6%	1.82	1.82	4%	1.30	2.63	77%	353,371	29,683	83,992	8,399	391,453	38,305	421,359
		搬出材積 40 m <sup>3</sup> /ha以上 50 m <sup>3</sup> /ha未満	240	465,985	0.38	0.38	4%	1.25	1.25	6%	2.34	2.34	4%	1.67	3.38	77%	429,876	36,109	106,658	10,665	476,650	46,598	512,583
		搬出材積 50 m <sup>3</sup> /ha以上 60 m <sup>3</sup> /ha未満	240	548,915	0.38	0.38	4%	1.25	1.25	6%	2.86	2.86	4%	2.04	4.13	77%	506,380	42,535	129,323	12,932	561,847	54,891	603,806
		搬出材積 60 m <sup>3</sup> /ha以上 70 m <sup>3</sup> /ha未満	240	631,847	0.38	0.38	4%	1.25	1.25	6%	3.38	3.38	4%	2.41	4.88	77%	582,885	48,962	151,989	15,198	647,045	63,184	695,031
		搬出材積 70 m <sup>3</sup> /ha以上 80 m <sup>3</sup> /ha未満	240	714,779	0.38	0.38	4%	1.25	1.25	6%	3.90	3.90	4%	2.78	5.63	77%	659,391	55,388	174,656	17,465	732,244	71,477	786,256
	搬出材積 80 m <sup>3</sup> /ha以上	240	797,710	0.38	0.38	4%	1.25	1.25	6%	4.42	4.42	4%	3.15	6.38	77%	735,895	61,815	197,321	19,732	817,442	79,771	877,481	
	間伐 車輛系 間伐率30%以上 22cm以上28cm未満	搬出材積 10 m <sup>3</sup> /ha以上 20 m <sup>3</sup> /ha未満	336	254,558	0.54	0.54	4%	1.75	1.75	6%	0.78	0.78	4%	0.56	1.13	77%	234,833	19,725	40,462	4,046	258,604	25,455	280,013
		搬出材積 20 m <sup>3</sup> /ha以上 30 m <sup>3</sup> /ha未満	336	337,490	0.54	0.54	4%	1.75	1.75	6%	1.30	1.30	4%	0.93	1.88	77%	311,338	26,152	63,128	6,312	343,602	33,749	371,239
		搬出材積 30 m <sup>3</sup> /ha以上 40 m <sup>3</sup> /ha未満	336	420,421	0.54	0.54	4%	1.75	1.75	6%	1.82	1.82	4%	1.30	2.63	77%	387,843	32,578	85,794	8,579	429,000	42,042	463,463
		搬出材積 40 m <sup>3</sup> /ha以上 50 m <sup>3</sup> /ha未満	336	503,353	0.54	0.54	4%	1.75	1.75	6%	2.34	2.34	4%	1.67	3.38	77%	464,348	39,005	108,460	10,846	514,199	50,335	553,688
搬出材積 50 m <sup>3</sup> /ha以上 60 m <sup>3</sup> /ha未満		336	586,283	0.54	0.54	4%	1.75	1.75	6%	2.86	2.86	4%	2.04	4.13	77%	540,852	45,431	131,125	13,112	599,395	58,628	644,911	
搬出材積 60 m <sup>3</sup> /ha以上 70 m <sup>3</sup> /ha未満		336	669,214	0.54	0.54	4%	1.75	1.75	6%	3.38	3.38	4%	2.41	4.88	77%	617,357	51,857	153,791	15,379	684,593	66,921	736,135	
搬出材積 70 m <sup>3</sup> /ha以上 80 m <sup>3</sup> /ha未満		336	752,147	0.54	0.54	4%	1.75	1.75	6%	3.90	3.90	4%	2.78	5.63	77%	693,863	58,284	176,458	17,645	769,792	75,214	827,361	
搬出材積 80 m <sup>3</sup> /ha以上	336	835,077	0.54	0.54	4%	1.75	1.75	6%	4.42	4.42	4%	3.15	6.38	77%	770,367	64,710	199,123	19,912	854,989	83,507	918,584		
間伐 車輛系 間伐率30%未満 28cm以上	搬出材積 10 m <sup>3</sup> /ha以上 20 m <sup>3</sup> /ha未満	167	186,343	0.27	0.27	4%	1.05	1.05	6%	0.74	0.74	4%	0.48	0.98	77%	171,904	14,439	33,314	3,331	189,674	18,634	204,977	
	搬出材積 20 m <sup>3</sup> /ha以上 30 m <sup>3</sup> /ha未満	167	260,376	0.27	0.27	4%	1.05	1.05	6%	1.23	1.23	4%	0.80	1.63	77%	240,200	20,176	53,021	5,302	265,678	26,037	286,413	
	搬出材積 30 m <sup>3</sup> /ha以上 40 m <sup>3</sup> /ha未満	167	334,409	0.27	0.27	4%	1.05	1.05	6%	1.72	1.72	4%	1.12	2.28	77%	308,496	25,913	72,728	7,272	341,681	33,440	367,849	
	搬出材積 40 m <sup>3</sup> /ha以上 50 m <sup>3</sup> /ha未満	167	408,442	0.27	0.27	4%	1.05	1.05	6%	2.21	2.21	4%	1.44	2.93	77%	376,792	31,650	92,435	9,243	417,685	40,844	449,286	
	搬出材積 50 m <sup>3</sup> /ha以上 60 m <sup>3</sup> /ha未満	167	482,477	0.27	0.27	4%	1.05	1.05	6%	2.70	2.70	4%	1.76	3.58	77%	445,090	37,387	112,144	11,214	493,691	48,247	531,724	
	搬出材積 60 m <sup>3</sup> /ha以上 70 m <sup>3</sup> /ha未満	167	556,510	0.27	0.27	4%	1.05	1.05	6%	3.19	3.19	4%	2.08	4.23	77%	513,386	43,124	131,851	13,185	569,695	55,651	612,161	
	搬出材積 70 m <sup>3</sup> /ha以上 80 m <sup>3</sup> /ha未満	167	630,543	0.27	0.27	4%	1.05	1.05	6%	3.68	3.68	4%	2.40	4.88	77%	581,682	48,861	151,558	15,155	645,698	63,054	693,597	
搬出材積 80 m <sup>3</sup> /ha以上	167	704,576	0.27	0.27	4%	1.05	1.05	6%	4.17	4.17	4%	2.72	5.53	77%	649,978	54,598	171,265	17,126	721,702	70,457	775,033		
間伐 車輛系 間伐率30%以上 28cm以上	搬出材積 10 m <sup>3</sup> /ha以上 20 m <sup>3</sup> /ha未満	233	215,812	0.37	0.37	4%	1.47	1.47	6%	0.74	0.74	4%	0.48	0.98	77%	199,089	16,723	34,759	3,475	219,287	21,581	237,393	
	搬出材積 20 m <sup>3</sup> /ha以上 30 m <sup>3</sup> /ha未満	233	289,845	0.37	0.37	4%	1.47	1.47	6%	1.23	1.23	4%	0.80	1.63	77%	267,385	22,460	54,466	5,446	295,291	28,984	318,829	
	搬出材積 30 m <sup>3</sup> /ha以上 40 m <sup>3</sup> /ha未満	233	363,878	0.37	0.37	4%	1.47	1.47	6%	1.72	1.72	4%	1.12	2.28	77%	335,681	28,197	74,173	7,417	371,295	36,387	400,265	
	搬出材積 40 m <sup>3</sup> /ha以上 50 m <sup>3</sup> /ha未満	233	437,911	0.37	0.37	4%	1.47	1.47	6%	2.21	2.21	4%	1.44	2.93	77%	403,977	33,934	93,880	9,388	447,299	43,791	481,702	
	搬出材積 50 m <sup>3</sup> /ha以上 60 m <sup>3</sup> /ha未満	233	511,946	0.37	0.37	4%	1.47	1.47	6%	2.70	2.70	4%	1.76	3.58	77%	472,275	39,671	113,589	11,358	523,304	51,194	563,140	

4-1-2. 間伐及び更新伐事業標準単価表(チェーンソー造材)(4-1-1以外の場合)

区分	種類	種別	伐倒本数 (本/ha)	標準単価 (円)	直接費												共通仮設費 (8.4%)(円)	諸雑費計(円)	直営消費税 額(円)	税込標準単 価(直営) (円)	請負消費税 額(円)	税込標準単 価(請負) (円)	
					運木(伐倒と同時に 行う場合は計上しない)						造材(チェーンソー)				集材								直接費合計 (円)
					特殊作業員 諸雑費	普通作業員 諸雑費	特殊作業員 諸雑費	普通作業員 諸雑費	特殊作業員 諸雑費	普通作業員 諸雑費	特殊運転手 諸雑費	普通作業員 諸雑費											
育成単層林及び育成複層林共通	間伐 架線系 間伐率30%未満 22cm未満	搬出材積 10 m <sup>3</sup> /ha以上 20 m <sup>3</sup> /ha未満	338	296,869	0.54	0.54	4%	1.42	1.42	6%	0.95	0.95	4%	0.69	2.06	80%	273,865	23,004	61,679	6,167	303,036	29,686	326,555
		搬出材積 20 m <sup>3</sup> /ha以上 30 m <sup>3</sup> /ha未満	338	420,509	0.54	0.54	4%	1.42	1.42	6%	1.58	1.58	4%	1.15	3.43	80%	387,924	32,585	99,205	9,920	430,429	42,050	462,559
		搬出材積 30 m <sup>3</sup> /ha以上 40 m <sup>3</sup> /ha未満	338	544,148	0.54	0.54	4%	1.42	1.42	6%	2.21	2.21	4%	1.61	4.80	80%	501,982	42,166	136,730	13,673	557,821	54,414	598,562
		搬出材積 40 m <sup>3</sup> /ha以上 50 m <sup>3</sup> /ha未満	338	667,789	0.54	0.54	4%	1.42	1.42	6%	2.84	2.84	4%	2.07	6.17	80%	616,042	51,747	174,257	17,425	685,214	66,778	734,567
		搬出材積 50 m <sup>3</sup> /ha以上 60 m <sup>3</sup> /ha未満	338	791,428	0.54	0.54	4%	1.42	1.42	6%	3.47	3.47	4%	2.53	7.54	80%	730,100	61,328	211,782	21,178	812,606	79,142	870,570
		搬出材積 60 m <sup>3</sup> /ha以上 70 m <sup>3</sup> /ha未満	338	915,068	0.54	0.54	4%	1.42	1.42	6%	4.10	4.10	4%	2.99	8.91	80%	844,159	70,909	249,308	24,930	939,998	91,506	1,006,574
		搬出材積 70 m <sup>3</sup> /ha以上 80 m <sup>3</sup> /ha未満	338	1,038,708	0.54	0.54	4%	1.42	1.42	6%	4.73	4.73	4%	3.45	10.28	80%	958,218	80,490	286,834	28,683	1,067,391	103,870	1,142,578
	搬出材積 80 m <sup>3</sup> /ha以上	338	1,162,347	0.54	0.54	4%	1.42	1.42	6%	5.36	5.36	4%	3.91	11.65	80%	1,072,276	90,071	324,359	32,435	1,194,782	116,234	1,278,581	
	間伐 架線系 間伐率30%以上 22cm未満	搬出材積 10 m <sup>3</sup> /ha以上 20 m <sup>3</sup> /ha未満	474	341,566	0.76	0.76	4%	1.99	1.99	6%	0.95	0.95	4%	0.69	2.06	80%	315,098	26,468	63,807	6,380	347,946	34,156	375,722
		搬出材積 20 m <sup>3</sup> /ha以上 30 m <sup>3</sup> /ha未満	474	465,206	0.76	0.76	4%	1.99	1.99	6%	1.58	1.58	4%	1.15	3.43	80%	429,157	36,049	101,333	10,133	475,339	46,520	511,726
		搬出材積 30 m <sup>3</sup> /ha以上 40 m <sup>3</sup> /ha未満	474	588,845	0.76	0.76	4%	1.99	1.99	6%	2.21	2.21	4%	1.61	4.80	80%	543,215	45,630	138,858	13,885	602,730	58,884	647,729
		搬出材積 40 m <sup>3</sup> /ha以上 50 m <sup>3</sup> /ha未満	474	712,486	0.76	0.76	4%	1.99	1.99	6%	2.84	2.84	4%	2.07	6.17	80%	657,275	55,211	176,385	17,638	730,124	71,248	783,734
		搬出材積 50 m <sup>3</sup> /ha以上 60 m <sup>3</sup> /ha未満	474	836,124	0.76	0.76	4%	1.99	1.99	6%	3.47	3.47	4%	2.53	7.54	80%	771,333	64,791	213,910	21,391	857,515	83,612	919,736
		搬出材積 60 m <sup>3</sup> /ha以上 70 m <sup>3</sup> /ha未満	474	959,764	0.76	0.76	4%	1.99	1.99	6%	4.10	4.10	4%	2.99	8.91	80%	885,392	74,372	251,436	25,143	984,907	95,976	1,055,740
		搬出材積 70 m <sup>3</sup> /ha以上 80 m <sup>3</sup> /ha未満	474	1,083,404	0.76	0.76	4%	1.99	1.99	6%	4.73	4.73	4%	3.45	10.28	80%	999,451	83,953	288,962	28,896	1,112,300	108,340	1,191,744
	搬出材積 80 m <sup>3</sup> /ha以上	474	1,207,043	0.76	0.76	4%	1.99	1.99	6%	5.36	5.36	4%	3.91	11.65	80%	1,113,509	93,534	326,487	32,648	1,239,691	120,704	1,327,747	
	間伐 架線系 間伐率30%未満 22cm以上28cm未満	搬出材積 10 m <sup>3</sup> /ha以上 20 m <sup>3</sup> /ha未満	240	240,244	0.38	0.38	4%	1.25	1.25	6%	0.78	0.78	4%	0.54	1.62	80%	221,628	18,616	48,819	4,881	245,125	24,024	264,268
		搬出材積 20 m <sup>3</sup> /ha以上 30 m <sup>3</sup> /ha未満	240	338,874	0.38	0.38	4%	1.25	1.25	6%	1.30	1.30	4%	0.90	2.70	80%	312,615	26,259	78,390	7,839	346,713	33,887	372,761
		搬出材積 30 m <sup>3</sup> /ha以上 40 m <sup>3</sup> /ha未満	240	437,502	0.38	0.38	4%	1.25	1.25	6%	1.82	1.82	4%	1.26	3.78	80%	403,600	33,902	107,959	10,795	448,297	43,750	481,252
		搬出材積 40 m <sup>3</sup> /ha以上 50 m <sup>3</sup> /ha未満	240	536,132	0.38	0.38	4%	1.25	1.25	6%	2.34	2.34	4%	1.62	4.86	80%	494,587	41,545	137,530	13,753	549,885	53,613	589,745
		搬出材積 50 m <sup>3</sup> /ha以上 60 m <sup>3</sup> /ha未満	240	634,761	0.38	0.38	4%	1.25	1.25	6%	2.86	2.86	4%	1.98	5.94	80%	585,573	49,188	167,100	16,710	651,471	63,476	698,237
		搬出材積 60 m <sup>3</sup> /ha以上 70 m <sup>3</sup> /ha未満	240	733,391	0.38	0.38	4%	1.25	1.25	6%	3.38	3.38	4%	2.34	7.02	80%	676,560	56,831	196,671	19,667	753,058	73,339	806,730
		搬出材積 70 m <sup>3</sup> /ha以上 80 m <sup>3</sup> /ha未満	240	832,020	0.38	0.38	4%	1.25	1.25	6%	3.90	3.90	4%	2.70	8.10	80%	767,547	64,473	226,242	22,624	854,644	83,202	915,222
	搬出材積 80 m <sup>3</sup> /ha以上	240	930,648	0.38	0.38	4%	1.25	1.25	6%	4.42	4.42	4%	3.06	9.18	80%	858,532	72,116	255,811	25,581	956,229	93,064	1,023,712	
	間伐 架線系 間伐率30%以上 22cm以上28cm未満	搬出材積 10 m <sup>3</sup> /ha以上 20 m <sup>3</sup> /ha未満	336	277,812	0.54	0.54	4%	1.75	1.75	6%	0.78	0.78	4%	0.54	1.62	80%	256,100	21,512	50,621	5,062	282,674	27,761	305,373
		搬出材積 20 m <sup>3</sup> /ha以上 30 m <sup>3</sup> /ha未満	336	376,242	0.54	0.54	4%	1.75	1.75	6%	1.30	1.30	4%	0.90	2.70	80%	347,087	29,155	80,192	8,019	384,261	37,624	413,866
		搬出材積 30 m <sup>3</sup> /ha以上 40 m <sup>3</sup> /ha未満	336	474,870	0.54	0.54	4%	1.75	1.75	6%	1.82	1.82	4%	1.26	3.78	80%	438,072	36,798	109,761	10,976	485,846	47,487	523,357
		搬出材積 40 m <sup>3</sup> /ha以上 50 m <sup>3</sup> /ha未満	336	573,499	0.54	0.54	4%	1.75	1.75	6%	2.34	2.34	4%	1.62	4.86	80%	529,059	44,440	139,332	13,933	587,432	57,349	630,848
搬出材積 50 m <sup>3</sup> /ha以上 60 m <sup>3</sup> /ha未満		336	672,128	0.54	0.54	4%	1.75	1.75	6%	2.86	2.86	4%	1.98	5.94	80%	620,045	52,083	168,902	16,890	689,018	67,212	739,340	
搬出材積 60 m <sup>3</sup> /ha以上 70 m <sup>3</sup> /ha未満		336	770,758	0.54	0.54	4%	1.75	1.75	6%	3.38	3.38	4%	2.34	7.02	80%	711,032	59,726	198,473	19,847	790,605	77,075	847,833	
搬出材積 70 m <sup>3</sup> /ha以上 80 m <sup>3</sup> /ha未満		336	869,388	0.54	0.54	4%	1.75	1.75	6%	3.90	3.90	4%	2.70	8.10	80%	802,019	67,369	228,044	22,804	892,192	86,938	956,326	
搬出材積 80 m <sup>3</sup> /ha以上	336	968,016	0.54	0.54	4%	1.75	1.75	6%	4.42	4.42	4%	3.06	9.18	80%	893,004	75,012	257,613	25,761	993,777	96,801	1,064,817		
間伐 架線系 間伐率30%未満 28cm以上	搬出材積 10 m <sup>3</sup> /ha以上 20 m <sup>3</sup> /ha未満	167	202,831	0.27	0.27	4%	1.05	1.05	6%	0.74	0.74	4%	0.45	1.34	80%	186,929	15,702	40,602	4,060	206,691	20,263	222,894	
	搬出材積 20 m <sup>3</sup> /ha以上 30 m <sup>3</sup> /ha未満	167	287,520	0.27	0.27	4%	1.05	1.05	6%	1.23	1.23	4%	0.75	2.23	80%	265,240	22,280	65,166	6,516	294,036	28,752	316,272	
	搬出材積 30 m <sup>3</sup> /ha以上 40 m <sup>3</sup> /ha未満	167	372,408	0.27	0.27	4%	1.05	1.05	6%	1.72	1.72	4%	1.05	3.12	80%	343,550	28,858	89,729	8,972	381,380	37,240	409,648	
	搬出材積 40 m <sup>3</sup> /ha以上 50 m <sup>3</sup> /ha未満	167	457,297	0.27	0.27	4%	1.05	1.05	6%	2.21	2.21	4%	1.35	4.01	80%	421,861	35,436	114,293	11,429	468,726	45,729	503,026	
	搬出材積 50 m <sup>3</sup> /ha以上 60 m <sup>3</sup> /ha未満	167	542,187	0.27	0.27	4%	1.05	1.05	6%	2.70	2.70	4%	1.65	4.90	80%	500,173	42,014	138,858	13,885	556,072	54,218	596,405	
	搬出材積 60 m <sup>3</sup> /ha以上 70 m <sup>3</sup> /ha未満	167	627,075	0.27	0.27	4%	1.05	1.05	6%	3.19	3.19	4%	1.95	5.79	80%	578,483	48,592	163,421	16,342	643,417	62,707	689,782	
	搬出材積 70 m <sup>3</sup> /ha以上 80 m <sup>3</sup> /ha未満	167	711,964	0.27	0.27	4%	1.05	1.05	6%	3.68	3.68	4%	2.25	6.68	80%	656,794	55,170	187,985	18,798	730,762	71,196	783,160	
搬出材積 80 m <sup>3</sup> /ha以上	167	796,852	0.27	0.27	4%	1.05	1.05	6%	4.17	4.17	4%	2.55	7.57	80%	735,104	61,748	212,548	21,254	818,106	79,685	876,537		
間伐 架線系 間伐率30%以上 28cm以上	搬出材積 10 m <sup>3</sup> /ha以上 20 m <sup>3</sup> /ha未満	233	232,099	0.37	0.37	4%	1.47	1.47	6%	0.74	0.74	4%	0.45	1.34	80%	214,114	17,985	42,047	4,204	236,303	23,209	255,308	
	搬出材積 20 m <sup>3</sup> /ha以上 30 m <sup>3</sup> /ha未満	233	316,988	0.37	0.37	4%	1.47	1.47	6%	1.23	1.23	4%	0.75	2.23	80%	292,425	24,563	66,611	6,661	323,649	31,698	348,686	
	搬出材積 30 m <sup>3</sup> /ha以上 40 m <sup>3</sup> /ha未満	233	401,876	0.37	0.37	4%	1.47	1.47	6%	1.72	1.72	4%	1.05	3.12	80%	370,735	31,141	91,174	9,117	410,993	40,187	442,063	
	搬出材積 40 m <sup>3</sup> /ha以上 50 m <sup>3</sup> /ha未満	233	486,765	0.37	0.37	4%	1.47	1.47	6%	2.21	2.21	4%	1.35	4.01	80%	449,046	37,719	115,738	11,573	498,338	48,676	535,441	
	搬出材積 50 m <sup>3</sup> /ha以上 60 m <sup>3</sup> /ha未満	233	571,656	0.37	0.37	4%	1.47	1.47	6%	2.70	2.70	4%	1.65	4.90	80%	527,358	4						



4-1-2. 間伐及び更新伐事業標準単価表(チェーンソー造材)(4-1-1以外の場合)

区分	種類	種別	伐倒本数 (本/ha)	標準単価 (円)	直接費												共通仮設費 (8.4%)(円)	諸雑費計(円)	直営消費税 額(円)	税込標準単 価(直営) (円)	請負消費税 額(円)	税込標準単 価(請負) (円)	
					運木(伐倒と同時に 行う場合は計上しない)			伐倒			造材(チェーンソー)			集材									直接費合計 (円)
					特殊作業員	普通作業員	諸雑費	特殊作業員	普通作業員	諸雑費	特殊作業員	普通作業員	諸雑費	特殊運転手	普通作業員	諸雑費							
育成単層林及び育成複層林共通	列状間伐 車輛系 間伐率30%未満 22cm未満	搬出材積 10 m <sup>3</sup> /ha以上 20 m <sup>3</sup> /ha未満	338	220,855	0.24	0.24	4%	1.42	1.42	6%	1.58	1.58	4%	0.51	1.02	77%	203,741	17,114	36,143	3,614	224,469	22,085	242,940
		搬出材積 20 m <sup>3</sup> /ha以上 30 m <sup>3</sup> /ha未満	338	305,132	0.24	0.24	4%	1.42	1.42	6%	1.58	1.58	4%	0.85	1.70	77%	281,488	23,644	57,103	5,710	310,842	30,513	335,645
		搬出材積 30 m <sup>3</sup> /ha以上 40 m <sup>3</sup> /ha未満	338	389,411	0.24	0.24	4%	1.42	1.42	6%	2.21	2.21	4%	1.19	2.38	77%	359,236	30,175	78,064	7,806	397,217	38,941	428,352
		搬出材積 40 m <sup>3</sup> /ha以上 50 m <sup>3</sup> /ha未満	338	473,690	0.24	0.24	4%	1.42	1.42	6%	2.84	2.84	4%	1.53	3.06	77%	436,984	36,706	99,025	9,902	483,592	47,369	521,059
		搬出材積 50 m <sup>3</sup> /ha以上 60 m <sup>3</sup> /ha未満	338	557,969	0.24	0.24	4%	1.42	1.42	6%	3.47	3.47	4%	1.87	3.74	77%	514,732	43,237	119,986	11,998	569,967	55,796	613,765
		搬出材積 60 m <sup>3</sup> /ha以上 70 m <sup>3</sup> /ha未満	338	642,249	0.24	0.24	4%	1.42	1.42	6%	4.10	4.10	4%	2.21	4.42	77%	592,481	49,768	140,948	14,094	656,343	64,224	706,473
		搬出材積 70 m <sup>3</sup> /ha以上 80 m <sup>3</sup> /ha未満	338	726,527	0.24	0.24	4%	1.42	1.42	6%	4.73	4.73	4%	2.55	5.10	77%	670,228	56,299	161,908	16,190	742,717	72,652	799,179
	搬出材積 80 m <sup>3</sup> /ha以上	338	810,805	0.24	0.24	4%	1.42	1.42	6%	5.36	5.36	4%	2.89	5.78	77%	747,976	62,829	182,869	18,286	829,091	81,080	891,885	
	列状間伐 車輛系 間伐率30%以上 22cm未満	搬出材積 10 m <sup>3</sup> /ha以上 20 m <sup>3</sup> /ha未満	474	258,297	0.33	0.33	4%	1.99	1.99	6%	0.95	0.95	4%	0.51	1.02	77%	238,282	20,015	38,014	3,801	262,098	25,829	284,126
		搬出材積 20 m <sup>3</sup> /ha以上 30 m <sup>3</sup> /ha未満	474	342,575	0.33	0.33	4%	1.99	1.99	6%	1.58	1.58	4%	0.85	1.70	77%	316,029	26,546	58,974	5,897	348,472	34,257	378,832
		搬出材積 30 m <sup>3</sup> /ha以上 40 m <sup>3</sup> /ha未満	474	426,854	0.33	0.33	4%	1.99	1.99	6%	2.21	2.21	4%	1.19	2.38	77%	393,777	33,077	79,935	7,993	434,847	42,685	469,539
		搬出材積 40 m <sup>3</sup> /ha以上 50 m <sup>3</sup> /ha未満	474	511,133	0.33	0.33	4%	1.99	1.99	6%	2.84	2.84	4%	1.53	3.06	77%	471,525	39,608	100,896	10,089	521,222	51,113	562,246
		搬出材積 50 m <sup>3</sup> /ha以上 60 m <sup>3</sup> /ha未満	474	595,411	0.33	0.33	4%	1.99	1.99	6%	3.47	3.47	4%	1.87	3.74	77%	549,273	46,138	121,857	12,185	607,596	59,541	654,952
		搬出材積 60 m <sup>3</sup> /ha以上 70 m <sup>3</sup> /ha未満	474	679,691	0.33	0.33	4%	1.99	1.99	6%	4.10	4.10	4%	2.21	4.42	77%	627,022	52,669	142,819	14,281	693,972	67,969	747,660
		搬出材積 70 m <sup>3</sup> /ha以上 80 m <sup>3</sup> /ha未満	474	763,969	0.33	0.33	4%	1.99	1.99	6%	4.73	4.73	4%	2.55	5.10	77%	704,769	59,200	163,779	16,377	780,346	76,396	840,365
	搬出材積 80 m <sup>3</sup> /ha以上	474	848,248	0.33	0.33	4%	1.99	1.99	6%	5.36	5.36	4%	2.89	5.78	77%	782,517	65,731	184,740	18,474	866,722	84,824	930,072	
	列状間伐 車輛系 間伐率30%未満 22cm以上28cm未満	搬出材積 10 m <sup>3</sup> /ha以上 20 m <sup>3</sup> /ha未満	240	189,123	0.17	0.17	4%	1.25	1.25	6%	0.78	0.78	4%	0.45	0.90	77%	174,468	14,655	31,683	3,168	192,291	18,912	208,035
		搬出材積 20 m <sup>3</sup> /ha以上 30 m <sup>3</sup> /ha未満	240	261,484	0.17	0.17	4%	1.25	1.25	6%	1.30	1.30	4%	0.75	1.50	77%	241,222	20,262	50,107	5,010	266,494	26,148	287,632
		搬出材積 30 m <sup>3</sup> /ha以上 40 m <sup>3</sup> /ha未満	240	333,845	0.17	0.17	4%	1.25	1.25	6%	1.82	1.82	4%	1.05	2.10	77%	307,976	25,869	68,531	6,853	340,698	33,384	367,229
		搬出材積 40 m <sup>3</sup> /ha以上 50 m <sup>3</sup> /ha未満	240	406,207	0.17	0.17	4%	1.25	1.25	6%	2.34	2.34	4%	1.35	2.70	77%	374,730	31,477	86,955	8,695	414,902	40,620	446,827
		搬出材積 50 m <sup>3</sup> /ha以上 60 m <sup>3</sup> /ha未満	240	478,567	0.17	0.17	4%	1.25	1.25	6%	2.86	2.86	4%	1.65	3.30	77%	441,483	37,084	105,378	10,537	489,104	47,856	526,423
		搬出材積 60 m <sup>3</sup> /ha以上 70 m <sup>3</sup> /ha未満	240	550,928	0.17	0.17	4%	1.25	1.25	6%	3.38	3.38	4%	1.95	3.90	77%	508,237	42,691	123,802	12,380	563,308	55,092	606,020
		搬出材積 70 m <sup>3</sup> /ha以上 80 m <sup>3</sup> /ha未満	240	623,291	0.17	0.17	4%	1.25	1.25	6%	3.90	3.90	4%	2.25	4.50	77%	574,992	48,299	142,227	14,222	637,513	62,329	685,620
	搬出材積 80 m <sup>3</sup> /ha以上	240	695,651	0.17	0.17	4%	1.25	1.25	6%	4.42	4.42	4%	2.55	5.10	77%	641,745	53,906	160,650	16,065	711,716	69,565	765,216	
	列状間伐 車輛系 間伐率30%以上 22cm以上28cm未満	搬出材積 10 m <sup>3</sup> /ha以上 20 m <sup>3</sup> /ha未満	336	221,468	0.24	0.24	4%	1.75	1.75	6%	0.78	0.78	4%	0.45	0.90	77%	204,307	17,161	33,307	3,330	224,798	22,146	243,614
		搬出材積 20 m <sup>3</sup> /ha以上 30 m <sup>3</sup> /ha未満	336	293,830	0.24	0.24	4%	1.75	1.75	6%	1.30	1.30	4%	0.75	1.50	77%	271,061	22,769	51,731	5,173	299,003	29,383	323,213
		搬出材積 30 m <sup>3</sup> /ha以上 40 m <sup>3</sup> /ha未満	336	366,191	0.24	0.24	4%	1.75	1.75	6%	1.82	1.82	4%	1.05	2.10	77%	337,815	28,376	70,155	7,015	373,206	36,619	402,810
		搬出材積 40 m <sup>3</sup> /ha以上 50 m <sup>3</sup> /ha未満	336	438,552	0.24	0.24	4%	1.75	1.75	6%	2.34	2.34	4%	1.35	2.70	77%	404,569	33,983	88,579	8,857	447,409	43,855	482,407
搬出材積 50 m <sup>3</sup> /ha以上 60 m <sup>3</sup> /ha未満		336	510,913	0.24	0.24	4%	1.75	1.75	6%	2.86	2.86	4%	1.65	3.30	77%	471,322	39,591	107,002	10,700	521,613	51,091	562,004	
搬出材積 60 m <sup>3</sup> /ha以上 70 m <sup>3</sup> /ha未満		336	583,274	0.24	0.24	4%	1.75	1.75	6%	3.38	3.38	4%	1.95	3.90	77%	538,076	45,198	125,426	12,542	595,816	58,327	641,601	
搬出材積 70 m <sup>3</sup> /ha以上 80 m <sup>3</sup> /ha未満		336	655,636	0.24	0.24	4%	1.75	1.75	6%	3.90	3.90	4%	2.25	4.50	77%	604,831	50,805	143,851	14,385	670,021	65,563	721,199	
搬出材積 80 m <sup>3</sup> /ha以上	336	727,997	0.24	0.24	4%	1.75	1.75	6%	4.42	4.42	4%	2.55	5.10	77%	671,584	56,413	162,274	16,227	744,224	72,799	800,796		
列状間伐 車輛系 間伐率30%未満 28cm以上	搬出材積 10 m <sup>3</sup> /ha以上 20 m <sup>3</sup> /ha未満	167	164,056	0.12	0.12	4%	1.05	1.05	6%	0.74	0.74	4%	0.39	0.78	77%	151,344	12,712	27,432	2,743	166,799	16,405	180,461	
	搬出材積 20 m <sup>3</sup> /ha以上 30 m <sup>3</sup> /ha未満	167	228,964	0.12	0.12	4%	1.05	1.05	6%	1.23	1.23	4%	0.65	1.30	77%	211,222	17,742	43,477	4,347	233,311	22,896	251,860	
	搬出材積 30 m <sup>3</sup> /ha以上 40 m <sup>3</sup> /ha未満	167	293,872	0.12	0.12	4%	1.05	1.05	6%	1.72	1.72	4%	0.91	1.82	77%	271,100	22,772	59,522	5,952	299,824	29,387	323,259	
	搬出材積 40 m <sup>3</sup> /ha以上 50 m <sup>3</sup> /ha未満	167	358,780	0.12	0.12	4%	1.05	1.05	6%	2.21	2.21	4%	1.17	2.34	77%	330,978	27,802	75,567	7,556	366,336	35,878	394,658	
	搬出材積 50 m <sup>3</sup> /ha以上 60 m <sup>3</sup> /ha未満	167	423,688	0.12	0.12	4%	1.05	1.05	6%	2.70	2.70	4%	1.43	2.86	77%	390,857	32,831	91,613	9,161	432,849	42,368	466,056	
	搬出材積 60 m <sup>3</sup> /ha以上 70 m <sup>3</sup> /ha未満	167	488,596	0.12	0.12	4%	1.05	1.05	6%	3.19	3.19	4%	1.69	3.38	77%	450,735	37,861	107,658	10,765	499,361	48,859	537,455	
	搬出材積 70 m <sup>3</sup> /ha以上 80 m <sup>3</sup> /ha未満	167	553,504	0.12	0.12	4%	1.05	1.05	6%	3.68	3.68	4%	1.95	3.90	77%	510,613	42,891	123,703	12,370	565,874	55,350	608,854	
搬出材積 80 m <sup>3</sup> /ha以上	167	618,413	0.12	0.12	4%	1.05	1.05	6%	4.17	4.17	4%	2.21	4.42	77%	570,492	47,921	139,749	13,974	632,387	61,841	680,254		
列状間伐 車輛系 間伐率30%以上 28cm以上	搬出材積 10 m <sup>3</sup> /ha以上 20 m <sup>3</sup> /ha未満	233	190,176	0.16	0.16	4%	1.47	1.47	6%	0.74	0.74	4%	0.39	0.78	77%	175,440	14,736	28,758	2,875	193,051	19,017	209,193	
	搬出材積 20 m <sup>3</sup> /ha以上 30 m <sup>3</sup> /ha未満	233	255,084	0.16	0.16	4%	1.47	1.47	6%	1.23	1.23	4%	0.65	1.30	77%	235,318	19,766	44,803	4,480	259,564	25,508	280,592	
	搬出材積 30 m <sup>3</sup> /ha以上 40 m <sup>3</sup> /ha未満	233	319,992	0.16	0.16	4%	1.47	1.47	6%	1.72	1.72	4%	0.91	1.82	77%	295,196	24,796	60,848	6,084	326,076	31,999	351,991	
	搬出材積 40 m <sup>3</sup> /ha以上 50 m <sup>3</sup> /ha未満	233	384,900	0.16	0.16	4%	1.47	1.47	6%	2.21	2.21	4%	1.17	2.34	77%	355,074	29,826	76,893	7,689	392,589	38,490	423,390	
	搬出材積 50 m <sup>3</sup> /ha以上 60 m <sup>3</sup> /ha未満	233	449,809	0.16	0.16	4%	1.47	1.47	6%	2.70	2.70	4%	1.43	2.86	77%	414,953	34,856	92,939	9,293	459,102	44		

4-1-2. 間伐及び更新伐事業標準単価表(チェーンソー造材)(4-1-1以外の場合)

区分	種類	種別	伐倒本数 (本/ha)	標準単価 (円)	直接費													共通仮設費 (8.4%)(円)	諸雑費計(円)	直営消費税 額(円)	税込標準単 価(直営) (円)	請負消費税 額(円)	税込標準単 価(請負) (円)
					選木(伐倒と同時に 行う場合は計上しない)			伐倒			造材(チェーンソー)			集材			直接費合計 (円)						
					特殊作業員	普通作業員	諸雑費	特殊作業員	普通作業員	諸雑費	特殊作業員	普通作業員	諸雑費	特殊運転手	普通作業員	諸雑費							
育成単層林及び育成複層林共通	間伐 (初回 7歳級以下) 車輛系 間伐率30%未満 22cm未満	搬出材積 10 m <sup>3</sup> /ha以上 20 m <sup>3</sup> /ha未満	338	220,855	0.24	0.24	4%	1.42	1.42	6%	1.58	1.58	4%	0.51	1.02	77%	203,741	17,114	36,143	3,614	224,469	22,085	242,940
		搬出材積 20 m <sup>3</sup> /ha以上 30 m <sup>3</sup> /ha未満	338	305,132	0.24	0.24	4%	1.42	1.42	6%	1.58	1.58	4%	0.85	1.70	77%	281,488	23,644	57,103	5,710	310,842	30,513	335,645
		搬出材積 30 m <sup>3</sup> /ha以上 40 m <sup>3</sup> /ha未満	338	389,411	0.24	0.24	4%	1.42	1.42	6%	2.21	2.21	4%	1.19	2.38	77%	359,236	30,175	78,064	7,806	397,217	38,941	428,352
		搬出材積 40 m <sup>3</sup> /ha以上 50 m <sup>3</sup> /ha未満	338	473,690	0.24	0.24	4%	1.42	1.42	6%	2.84	2.84	4%	1.53	3.06	77%	436,984	36,706	99,025	9,902	483,592	47,369	521,059
		搬出材積 50 m <sup>3</sup> /ha以上 60 m <sup>3</sup> /ha未満	338	557,969	0.24	0.24	4%	1.42	1.42	6%	3.47	3.47	4%	1.87	3.74	77%	514,732	43,237	119,986	11,998	569,967	55,796	613,765
		搬出材積 60 m <sup>3</sup> /ha以上 70 m <sup>3</sup> /ha未満	338	642,249	0.24	0.24	4%	1.42	1.42	6%	4.10	4.10	4%	2.21	4.42	77%	592,481	49,768	140,948	14,094	656,343	64,224	706,473
		搬出材積 70 m <sup>3</sup> /ha以上 80 m <sup>3</sup> /ha未満	338	726,527	0.24	0.24	4%	1.42	1.42	6%	4.73	4.73	4%	2.55	5.10	77%	670,228	56,299	161,908	16,190	742,717	72,652	799,179
	搬出材積 80 m <sup>3</sup> /ha以上	338	810,805	0.24	0.24	4%	1.42	1.42	6%	5.36	5.36	4%	2.89	5.78	77%	747,976	62,829	182,869	18,286	829,091	81,080	891,885	
	間伐 (初回 7歳級以下) 車輛系 間伐率30%以上 22cm未満	搬出材積 10 m <sup>3</sup> /ha以上 20 m <sup>3</sup> /ha未満	474	258,297	0.33	0.33	4%	1.99	1.99	6%	0.95	0.95	4%	0.51	1.02	77%	238,282	20,015	38,014	3,801	262,098	25,829	284,126
		搬出材積 20 m <sup>3</sup> /ha以上 30 m <sup>3</sup> /ha未満	474	342,575	0.33	0.33	4%	1.99	1.99	6%	1.58	1.58	4%	0.85	1.70	77%	316,029	26,546	58,974	5,897	348,472	34,257	378,832
		搬出材積 30 m <sup>3</sup> /ha以上 40 m <sup>3</sup> /ha未満	474	426,854	0.33	0.33	4%	1.99	1.99	6%	2.21	2.21	4%	1.19	2.38	77%	393,777	33,077	79,935	7,993	434,847	42,685	469,539
		搬出材積 40 m <sup>3</sup> /ha以上 50 m <sup>3</sup> /ha未満	474	511,133	0.33	0.33	4%	1.99	1.99	6%	2.84	2.84	4%	1.53	3.06	77%	471,525	39,608	100,896	10,089	521,222	51,113	562,246
		搬出材積 50 m <sup>3</sup> /ha以上 60 m <sup>3</sup> /ha未満	474	595,411	0.33	0.33	4%	1.99	1.99	6%	3.47	3.47	4%	1.87	3.74	77%	549,273	46,138	121,857	12,185	607,596	59,541	654,952
		搬出材積 60 m <sup>3</sup> /ha以上 70 m <sup>3</sup> /ha未満	474	679,691	0.33	0.33	4%	1.99	1.99	6%	4.10	4.10	4%	2.21	4.42	77%	627,022	52,669	142,819	14,281	693,972	67,969	747,660
		搬出材積 70 m <sup>3</sup> /ha以上 80 m <sup>3</sup> /ha未満	474	763,969	0.33	0.33	4%	1.99	1.99	6%	4.73	4.73	4%	2.55	5.10	77%	704,769	59,200	163,779	16,377	780,346	76,396	840,365
	搬出材積 80 m <sup>3</sup> /ha以上	474	848,248	0.33	0.33	4%	1.99	1.99	6%	5.36	5.36	4%	2.89	5.78	77%	782,517	65,731	184,740	18,474	866,722	84,824	933,072	
	間伐 (初回 7歳級以下) 車輛系 間伐率30%未満 22cm以上28cm未満	搬出材積 10 m <sup>3</sup> /ha以上 20 m <sup>3</sup> /ha未満	240	189,123	0.17	0.17	4%	1.25	1.25	6%	0.78	0.78	4%	0.45	0.90	77%	174,468	14,655	31,683	3,168	192,291	18,912	208,035
		搬出材積 20 m <sup>3</sup> /ha以上 30 m <sup>3</sup> /ha未満	240	261,484	0.17	0.17	4%	1.25	1.25	6%	1.30	1.30	4%	0.75	1.50	77%	241,222	20,262	50,107	5,010	266,494	26,148	287,632
		搬出材積 30 m <sup>3</sup> /ha以上 40 m <sup>3</sup> /ha未満	240	333,845	0.17	0.17	4%	1.25	1.25	6%	1.82	1.82	4%	1.05	2.10	77%	307,976	25,869	68,531	6,853	340,698	33,384	367,229
		搬出材積 40 m <sup>3</sup> /ha以上 50 m <sup>3</sup> /ha未満	240	406,207	0.17	0.17	4%	1.25	1.25	6%	2.34	2.34	4%	1.35	2.70	77%	374,730	31,477	86,955	8,695	414,902	40,620	446,827
		搬出材積 50 m <sup>3</sup> /ha以上 60 m <sup>3</sup> /ha未満	240	478,567	0.17	0.17	4%	1.25	1.25	6%	2.86	2.86	4%	1.65	3.30	77%	441,483	37,084	105,378	10,537	489,104	47,856	526,423
		搬出材積 60 m <sup>3</sup> /ha以上 70 m <sup>3</sup> /ha未満	240	550,928	0.17	0.17	4%	1.25	1.25	6%	3.38	3.38	4%	1.95	3.90	77%	508,237	42,691	123,802	12,380	563,308	55,092	602,020
		搬出材積 70 m <sup>3</sup> /ha以上 80 m <sup>3</sup> /ha未満	240	623,291	0.17	0.17	4%	1.25	1.25	6%	3.90	3.90	4%	2.25	4.50	77%	574,992	48,299	142,227	14,222	637,513	62,329	685,620
	搬出材積 80 m <sup>3</sup> /ha以上	240	695,651	0.17	0.17	4%	1.25	1.25	6%	4.42	4.42	4%	2.55	5.10	77%	641,745	53,906	160,650	16,065	711,716	69,565	765,216	
	間伐 (初回 7歳級以下) 車輛系 間伐率30%以上 22cm以上28cm未満	搬出材積 10 m <sup>3</sup> /ha以上 20 m <sup>3</sup> /ha未満	336	221,468	0.24	0.24	4%	1.75	1.75	6%	0.78	0.78	4%	0.45	0.90	77%	204,307	17,161	33,307	3,330	224,798	22,146	243,614
		搬出材積 20 m <sup>3</sup> /ha以上 30 m <sup>3</sup> /ha未満	336	293,830	0.24	0.24	4%	1.75	1.75	6%	1.30	1.30	4%	0.75	1.50	77%	271,061	22,769	51,731	5,173	299,003	29,383	323,213
		搬出材積 30 m <sup>3</sup> /ha以上 40 m <sup>3</sup> /ha未満	336	366,191	0.24	0.24	4%	1.75	1.75	6%	1.82	1.82	4%	1.05	2.10	77%	337,815	28,376	70,155	7,015	373,206	36,619	402,810
		搬出材積 40 m <sup>3</sup> /ha以上 50 m <sup>3</sup> /ha未満	336	438,552	0.24	0.24	4%	1.75	1.75	6%	2.34	2.34	4%	1.35	2.70	77%	404,569	33,983	88,579	8,857	447,409	43,855	482,407
搬出材積 50 m <sup>3</sup> /ha以上 60 m <sup>3</sup> /ha未満		336	510,913	0.24	0.24	4%	1.75	1.75	6%	2.86	2.86	4%	1.65	3.30	77%	471,322	39,591	107,002	10,700	521,613	51,091	562,004	
搬出材積 60 m <sup>3</sup> /ha以上 70 m <sup>3</sup> /ha未満		336	583,274	0.24	0.24	4%	1.75	1.75	6%	3.38	3.38	4%	1.95	3.90	77%	538,076	45,198	125,426	12,542	595,816	58,327	641,601	
搬出材積 70 m <sup>3</sup> /ha以上 80 m <sup>3</sup> /ha未満		336	655,636	0.24	0.24	4%	1.75	1.75	6%	3.90	3.90	4%	2.25	4.50	77%	604,831	50,805	143,851	14,385	670,021	65,563	721,199	
搬出材積 80 m <sup>3</sup> /ha以上	336	727,997	0.24	0.24	4%	1.75	1.75	6%	4.42	4.42	4%	2.55	5.10	77%	671,584	56,413	162,274	16,227	744,224	72,799	800,796		
間伐 (初回 7歳級以下) 車輛系 間伐率30%未満 28cm以上	搬出材積 10 m <sup>3</sup> /ha以上 20 m <sup>3</sup> /ha未満	167	164,056	0.12	0.12	4%	1.05	1.05	6%	0.74	0.74	4%	0.39	0.78	77%	151,344	12,712	27,432	2,743	166,799	16,405	180,461	
	搬出材積 20 m <sup>3</sup> /ha以上 30 m <sup>3</sup> /ha未満	167	228,964	0.12	0.12	4%	1.05	1.05	6%	1.23	1.23	4%	0.65	1.30	77%	211,222	17,742	43,477	4,347	233,311	22,896	251,860	
	搬出材積 30 m <sup>3</sup> /ha以上 40 m <sup>3</sup> /ha未満	167	293,872	0.12	0.12	4%	1.05	1.05	6%	1.72	1.72	4%	0.91	1.82	77%	271,100	22,772	59,522	5,952	299,824	29,387	323,259	
	搬出材積 40 m <sup>3</sup> /ha以上 50 m <sup>3</sup> /ha未満	167	358,780	0.12	0.12	4%	1.05	1.05	6%	2.21	2.21	4%	1.17	2.34	77%	330,978	27,802	75,567	7,556	366,336	35,878	394,658	
	搬出材積 50 m <sup>3</sup> /ha以上 60 m <sup>3</sup> /ha未満	167	423,688	0.12	0.12	4%	1.05	1.05	6%	2.70	2.70	4%	1.43	2.86	77%	390,857	32,831	91,613	9,161	432,849	42,368	466,056	
	搬出材積 60 m <sup>3</sup> /ha以上 70 m <sup>3</sup> /ha未満	167	488,596	0.12	0.12	4%	1.05	1.05	6%	3.19	3.19	4%	1.69	3.38	77%	450,735	37,861	107,658	10,765	499,361	48,859	537,455	
	搬出材積 70 m <sup>3</sup> /ha以上 80 m <sup>3</sup> /ha未満	167	553,504	0.12	0.12	4%	1.05	1.05	6%	3.68	3.68	4%	1.95	3.90	77%	510,613	42,891	123,703	12,370	565,874	55,350	608,854	
搬出材積 80 m <sup>3</sup> /ha以上	167	618,413	0.12	0.12	4%	1.05	1.05	6%	4.17	4.17	4%	2.21	4.42	77%	570,492	47,921	139,749	13,974	632,387	61,841	680,254		
間伐 (初回 7歳級以下) 車輛系 間伐率30%以上 28cm以上	搬出材積 10 m <sup>3</sup> /ha以上 20 m <sup>3</sup> /ha未満	233	190,176	0.16	0.16	4%	1.47	1.47	6%	0.74	0.74	4%	0.39	0.78	77%	175,440	14,736	28,758	2,875	193,051	19,017	209,193	
	搬出材積 20 m <sup>3</sup> /ha以上 30 m <sup>3</sup> /ha未満	233	255,084	0.16	0.16	4%	1.47	1.47	6%	1.23	1.23	4%	0.65	1.30	77%	235,318	19,766	44,803	4,480	259,564	25,508	280,592	
	搬出材積 30 m <sup>3</sup> /ha以上 40 m <sup>3</sup> /ha未満	233	319,992	0.16	0.16	4%	1.47	1.47	6%	1.72	1.72	4%	0.91	1.82	77%	295,196	24,796	60,848	6,084	326,076	31,999	351,991	
	搬出材積 40 m <sup>3</sup> /ha以上 50 m <sup>3</sup> /ha未満	233	384,900	0.16	0.16	4%	1.47	1.47	6%	2.21	2.21	4%	1.17	2.34	77%	355,074	29,826	76,893	7,689	392,589	38,490	423,390	
	搬出材積 50 m <sup>3</sup> /ha以上 60 m <sup>3</sup> /ha未満	233	449,809	0.16	0.16	4%	1.47	1.47	6%	2.70	2.70	4%	1.43	2.86	77%	414,953							

4-1-2. 間伐及び更新伐事業標準単価表(チェーンソー造材)(4-1-1以外の場合)

区分	種類	種別	伐倒本数 (本/ha)	標準単価 (円)	直接費													共通仮設費 (8.4%)(円)	諸雑費計(円)	直営消費税 額(円)	税込標準単 価(直営) (円)	請負消費税 額(円)	税込標準単 価(請負) (円)
					運木(伐倒と同時に 行う場合は計上しない)			伐倒			造材(チェーンソー)			集材			直接費合計 (円)						
					特殊作業員	普通作業員	諸雑費	特殊作業員	普通作業員	諸雑費	特殊作業員	普通作業員	諸雑費	特殊運転手	普通作業員	諸雑費							
育成単層林及び育成複層林共通	列状間伐 架線系 間伐率30%未満 22cm未満	搬出材積 10 m <sup>3</sup> /ha以上 20 m <sup>3</sup> /ha未満	338	254,062	0.24	0.24	4%	1.42	1.42	6%	1.58	1.58	4%	0.56	1.65	80%	234,375	19,687	50,398	5,039	259,101	25,406	279,468
		搬出材積 20 m <sup>3</sup> /ha以上 30 m <sup>3</sup> /ha未満	338	360,298	0.24	0.24	4%	1.42	1.42	6%	1.58	1.58	4%	0.93	2.75	80%	332,379	27,919	80,788	8,078	368,376	36,029	396,327
		搬出材積 30 m <sup>3</sup> /ha以上 40 m <sup>3</sup> /ha未満	338	466,536	0.24	0.24	4%	1.42	1.42	6%	2.21	2.21	4%	1.30	3.85	80%	430,384	36,152	111,179	11,117	477,653	46,653	513,189
		搬出材積 40 m <sup>3</sup> /ha以上 50 m <sup>3</sup> /ha未満	338	572,773	0.24	0.24	4%	1.42	1.42	6%	2.84	2.84	4%	1.67	4.95	80%	528,389	44,384	141,570	14,157	586,930	57,277	630,050
		搬出材積 50 m <sup>3</sup> /ha以上 60 m <sup>3</sup> /ha未満	338	679,010	0.24	0.24	4%	1.42	1.42	6%	3.47	3.47	4%	2.04	6.05	80%	626,393	52,617	171,960	17,196	696,206	67,901	748,911
		搬出材積 60 m <sup>3</sup> /ha以上 70 m <sup>3</sup> /ha未満	338	785,247	0.24	0.24	4%	1.42	1.42	6%	4.10	4.10	4%	2.41	7.15	80%	724,398	60,849	202,351	20,235	805,482	78,524	863,771
		搬出材積 70 m <sup>3</sup> /ha以上 80 m <sup>3</sup> /ha未満	338	891,483	0.24	0.24	4%	1.42	1.42	6%	4.73	4.73	4%	2.78	8.25	80%	822,402	69,081	232,741	23,274	914,757	89,148	980,631
	搬出材積 80 m <sup>3</sup> /ha以上	338	997,721	0.24	0.24	4%	1.42	1.42	6%	5.36	5.36	4%	3.15	9.35	80%	920,407	77,314	263,132	26,313	1,024,034	99,772	1,097,493	
	列状間伐 架線系 間伐率30%以上 22cm未満	搬出材積 10 m <sup>3</sup> /ha以上 20 m <sup>3</sup> /ha未満	474	291,504	0.33	0.33	4%	1.99	1.99	6%	0.95	0.95	4%	0.56	1.65	80%	268,916	22,588	52,269	5,226	296,730	29,150	320,654
		搬出材積 20 m <sup>3</sup> /ha以上 30 m <sup>3</sup> /ha未満	474	397,741	0.33	0.33	4%	1.99	1.99	6%	1.58	1.58	4%	0.93	2.75	80%	366,920	30,821	82,659	8,265	406,006	39,774	437,515
		搬出材積 30 m <sup>3</sup> /ha以上 40 m <sup>3</sup> /ha未満	474	503,978	0.33	0.33	4%	1.99	1.99	6%	2.21	2.21	4%	1.30	3.85	80%	464,925	39,053	113,050	11,305	515,283	50,397	554,375
		搬出材積 40 m <sup>3</sup> /ha以上 50 m <sup>3</sup> /ha未満	474	610,216	0.33	0.33	4%	1.99	1.99	6%	2.84	2.84	4%	1.67	4.95	80%	562,930	47,286	143,441	14,344	624,560	61,021	671,237
		搬出材積 50 m <sup>3</sup> /ha以上 60 m <sup>3</sup> /ha未満	474	716,452	0.33	0.33	4%	1.99	1.99	6%	3.47	3.47	4%	2.04	6.05	80%	660,934	55,518	173,831	17,383	733,835	71,645	788,097
		搬出材積 60 m <sup>3</sup> /ha以上 70 m <sup>3</sup> /ha未満	474	822,689	0.33	0.33	4%	1.99	1.99	6%	4.10	4.10	4%	2.41	7.15	80%	758,939	63,750	204,222	20,422	843,111	82,268	904,957
		搬出材積 70 m <sup>3</sup> /ha以上 80 m <sup>3</sup> /ha未満	474	928,926	0.33	0.33	4%	1.99	1.99	6%	4.73	4.73	4%	2.78	8.25	80%	856,943	71,983	234,612	23,461	952,387	92,892	1,021,818
	搬出材積 80 m <sup>3</sup> /ha以上	474	1,035,163	0.33	0.33	4%	1.99	1.99	6%	5.36	5.36	4%	3.15	9.35	80%	954,948	80,215	265,003	26,500	1,061,663	103,516	1,138,679	
	列状間伐 架線系 間伐率30%未満 22cm以上28cm未満	搬出材積 10 m <sup>3</sup> /ha以上 20 m <sup>3</sup> /ha未満	240	207,796	0.17	0.17	4%	1.25	1.25	6%	0.78	0.78	4%	0.44	1.29	80%	191,694	16,102	39,904	3,990	211,786	20,779	228,575
		搬出材積 20 m <sup>3</sup> /ha以上 30 m <sup>3</sup> /ha未満	240	292,425	0.17	0.17	4%	1.25	1.25	6%	1.30	1.30	4%	0.73	2.15	80%	269,765	22,660	63,734	6,373	298,798	29,242	321,667
		搬出材積 30 m <sup>3</sup> /ha以上 40 m <sup>3</sup> /ha未満	240	377,054	0.17	0.17	4%	1.25	1.25	6%	1.82	1.82	4%	1.02	3.01	80%	347,836	29,218	87,564	8,756	385,810	37,705	414,759
		搬出材積 40 m <sup>3</sup> /ha以上 50 m <sup>3</sup> /ha未満	240	461,684	0.17	0.17	4%	1.25	1.25	6%	2.34	2.34	4%	1.31	3.87	80%	425,908	35,776	111,395	11,139	472,823	46,168	507,852
		搬出材積 50 m <sup>3</sup> /ha以上 60 m <sup>3</sup> /ha未満	240	546,313	0.17	0.17	4%	1.25	1.25	6%	2.86	2.86	4%	1.60	4.73	80%	503,979	42,334	135,225	13,522	559,835	54,631	600,944
		搬出材積 60 m <sup>3</sup> /ha以上 70 m <sup>3</sup> /ha未満	240	630,943	0.17	0.17	4%	1.25	1.25	6%	3.38	3.38	4%	1.89	5.59	80%	582,051	48,892	159,056	15,905	646,848	63,094	694,037
		搬出材積 70 m <sup>3</sup> /ha以上 80 m <sup>3</sup> /ha未満	240	715,572	0.17	0.17	4%	1.25	1.25	6%	3.90	3.90	4%	2.18	6.45	80%	660,122	55,450	182,886	18,288	733,860	71,557	787,129
	搬出材積 80 m <sup>3</sup> /ha以上	240	800,201	0.17	0.17	4%	1.25	1.25	6%	4.42	4.42	4%	2.47	7.31	80%	738,193	62,008	206,716	20,671	820,872	80,020	880,221	
	列状間伐 架線系 間伐率30%以上 22cm以上28cm未満	搬出材積 10 m <sup>3</sup> /ha以上 20 m <sup>3</sup> /ha未満	336	240,141	0.24	0.24	4%	1.75	1.75	6%	0.78	0.78	4%	0.44	1.29	80%	221,533	18,608	41,528	4,152	244,293	24,014	264,155
		搬出材積 20 m <sup>3</sup> /ha以上 30 m <sup>3</sup> /ha未満	336	324,770	0.24	0.24	4%	1.75	1.75	6%	1.30	1.30	4%	0.73	2.15	80%	299,604	25,166	65,358	6,535	331,305	32,477	357,247
		搬出材積 30 m <sup>3</sup> /ha以上 40 m <sup>3</sup> /ha未満	336	409,399	0.24	0.24	4%	1.75	1.75	6%	1.82	1.82	4%	1.02	3.01	80%	377,675	31,724	89,188	8,918	418,317	40,939	450,338
		搬出材積 40 m <sup>3</sup> /ha以上 50 m <sup>3</sup> /ha未満	336	494,029	0.24	0.24	4%	1.75	1.75	6%	2.34	2.34	4%	1.31	3.87	80%	455,747	38,282	113,019	11,301	505,330	49,402	543,431
搬出材積 50 m <sup>3</sup> /ha以上 60 m <sup>3</sup> /ha未満		336	578,658	0.24	0.24	4%	1.75	1.75	6%	2.86	2.86	4%	1.60	4.73	80%	533,818	44,840	136,849	13,684	592,342	57,865	636,523	
搬出材積 60 m <sup>3</sup> /ha以上 70 m <sup>3</sup> /ha未満		336	663,288	0.24	0.24	4%	1.75	1.75	6%	3.38	3.38	4%	1.89	5.59	80%	611,890	51,398	160,680	16,068	679,356	66,328	729,616	
搬出材積 70 m <sup>3</sup> /ha以上 80 m <sup>3</sup> /ha未満		336	747,917	0.24	0.24	4%	1.75	1.75	6%	3.90	3.90	4%	2.18	6.45	80%	689,961	57,956	184,510	18,451	766,368	74,791	822,708	
搬出材積 80 m <sup>3</sup> /ha以上	336	832,546	0.24	0.24	4%	1.75	1.75	6%	4.42	4.42	4%	2.47	7.31	80%	768,032	64,514	208,340	20,834	853,380	83,254	915,800		
列状間伐 架線系 間伐率30%未満 28cm以上	搬出材積 10 m <sup>3</sup> /ha以上 20 m <sup>3</sup> /ha未満	167	176,857	0.12	0.12	4%	1.05	1.05	6%	0.74	0.74	4%	0.36	1.07	80%	163,153	13,704	33,170	3,317	180,174	17,685	194,542	
	搬出材積 20 m <sup>3</sup> /ha以上 30 m <sup>3</sup> /ha未満	167	250,144	0.12	0.12	4%	1.05	1.05	6%	1.23	1.23	4%	0.60	1.78	80%	230,761	19,383	52,977	5,297	255,441	25,014	275,158	
	搬出材積 30 m <sup>3</sup> /ha以上 40 m <sup>3</sup> /ha未満	167	323,431	0.12	0.12	4%	1.05	1.05	6%	1.72	1.72	4%	0.84	2.49	80%	298,369	25,062	72,784	7,278	330,709	32,343	355,774	
	搬出材積 40 m <sup>3</sup> /ha以上 50 m <sup>3</sup> /ha未満	167	396,717	0.12	0.12	4%	1.05	1.05	6%	2.21	2.21	4%	1.08	3.20	80%	365,976	30,741	92,590	9,259	405,976	39,671	436,388	
	搬出材積 50 m <sup>3</sup> /ha以上 60 m <sup>3</sup> /ha未満	167	470,006	0.12	0.12	4%	1.05	1.05	6%	2.70	2.70	4%	1.32	3.91	80%	433,585	36,421	112,398	11,239	481,245	47,000	517,006	
	搬出材積 60 m <sup>3</sup> /ha以上 70 m <sup>3</sup> /ha未満	167	543,293	0.12	0.12	4%	1.05	1.05	6%	3.19	3.19	4%	1.56	4.62	80%	501,193	42,100	132,205	13,220	556,513	54,329	597,622	
	搬出材積 70 m <sup>3</sup> /ha以上 80 m <sup>3</sup> /ha未満	167	616,580	0.12	0.12	4%	1.05	1.05	6%	3.68	3.68	4%	1.80	5.33	80%	568,801	47,779	152,012	15,201	631,781	61,658	678,238	
搬出材積 80 m <sup>3</sup> /ha以上	167	689,867	0.12	0.12	4%	1.05	1.05	6%	4.17	4.17	4%	2.04	6.04	80%	636,409	53,458	171,819	17,181	707,048	68,986	756,853		
列状間伐 架線系 間伐率30%以上 28cm以上	搬出材積 10 m <sup>3</sup> /ha以上 20 m <sup>3</sup> /ha未満	233	202,977	0.16	0.16	4%	1.47	1.47	6%	0.74	0.74	4%	0.36	1.07	80%	187,249	15,728	34,496	3,449	206,426	20,297	223,274	
	搬出材積 20 m <sup>3</sup> /ha以上 30 m <sup>3</sup> /ha未満	233	276,264	0.16	0.16	4%	1.47	1.47	6%	1.23	1.23	4%	0.60	1.78	80%	254,857	21,407	54,303	5,430	281,694	27,626	303,890	
	搬出材積 30 m <sup>3</sup> /ha以上 40 m <sup>3</sup> /ha未満	233	349,552	0.16	0.16	4%	1.47	1.47	6%	1.72	1.72	4%	0.84	2.49	80%	322,465	27,087	74,110	7,411	356,963	34,955	384,507	
	搬出材積 40 m <sup>3</sup> /ha以上 50 m <sup>3</sup> /ha未満	233	422,838	0.16	0.16	4%	1.47	1.47	6%	2.21	2.21	4%	1.08	3.20	80%	390,072	32,766	93,916	9,391	432,229	42,283	465,121	
	搬出材積 50 m <sup>3</sup> /ha以上 60 m <sup>3</sup> /ha未満	233	496,126	0.16	0.16	4%	1.47	1.47	6%	2.70	2.70	4%	1.32	3.91	80%	457,681	38,445	113,724					

4-1-2. 間伐及び更新伐事業標準単価表(チェーンソー造材)(4-1-1以外の場合)

区分	種類	種別	伐倒本数 (本/ha)	標準単価 (円)	直接費												共通仮設費 (8.4%)(円)	諸雑費計(円)	直営消費税 額(円)	税込標準単 価(直営) (円)	請負消費税 額(円)	税込標準単 価(請負) (円)	
					選木(伐倒と同時に 行う場合は計上しない)						造材(チェーンソー)				集材								直接費合計 (円)
					特殊作業員	普通作業員	諸雑費	特殊作業員	普通作業員	諸雑費	特殊作業員	普通作業員	諸雑費	特殊運転手	普通作業員	諸雑費							
間伐(過密) 車輛系 間伐率30%以上 22cm未満	搬出材積	10 m <sup>3</sup> /ha以上 20 m <sup>3</sup> /ha未満	591	340,080	0.95	0.95	4%	2.48	2.48	6%	0.95	0.95	4%	0.65	1.28	77%	313,727	26,353	48,448	4,844	344,924	34,008	374,088
	搬出材積	20 m <sup>3</sup> /ha以上 30 m <sup>3</sup> /ha未満	591	436,904	0.95	0.95	4%	2.48	2.48	6%	1.58	1.58	4%	1.08	2.13	77%	403,048	33,856	74,443	7,444	444,348	43,690	480,594
	搬出材積	30 m <sup>3</sup> /ha以上 40 m <sup>3</sup> /ha未満	591	533,729	0.95	0.95	4%	2.48	2.48	6%	2.21	2.21	4%	1.51	2.98	77%	492,370	41,359	100,439	10,043	543,772	53,372	587,101
	搬出材積	40 m <sup>3</sup> /ha以上 50 m <sup>3</sup> /ha未満	591	630,554	0.95	0.95	4%	2.48	2.48	6%	2.84	2.84	4%	1.94	3.83	77%	581,692	48,862	126,435	12,643	643,197	63,055	693,609
	搬出材積	50 m <sup>3</sup> /ha以上 60 m <sup>3</sup> /ha未満	591	727,379	0.95	0.95	4%	2.48	2.48	6%	3.47	3.47	4%	2.37	4.68	77%	671,014	56,365	152,431	15,243	742,622	72,737	800,116
	搬出材積	60 m <sup>3</sup> /ha以上 70 m <sup>3</sup> /ha未満	591	824,204	0.95	0.95	4%	2.48	2.48	6%	4.10	4.10	4%	2.80	5.53	77%	760,336	63,868	178,427	17,842	842,046	82,420	906,624
	搬出材積	70 m <sup>3</sup> /ha以上 80 m <sup>3</sup> /ha未満	591	921,029	0.95	0.95	4%	2.48	2.48	6%	4.73	4.73	4%	3.23	6.38	77%	849,658	71,371	204,423	20,442	941,471	92,102	1,013,131
	搬出材積	80 m <sup>3</sup> /ha以上	591	1,017,854	0.95	0.95	4%	2.48	2.48	6%	5.36	5.36	4%	3.66	7.23	77%	938,980	78,874	230,419	23,041	1,040,895	101,785	1,119,639
間伐(過密) 車輛系 間伐率30%以上 22cm以上28cm未満	搬出材積	10 m <sup>3</sup> /ha以上 20 m <sup>3</sup> /ha未満	444	295,896	0.71	0.71	4%	2.31	2.31	6%	0.78	0.78	4%	0.56	1.13	77%	272,967	22,929	42,461	4,246	300,142	29,589	325,485
	搬出材積	20 m <sup>3</sup> /ha以上 30 m <sup>3</sup> /ha未満	444	378,827	0.71	0.71	4%	2.31	2.31	6%	1.30	1.30	4%	0.93	1.88	77%	349,472	29,355	65,127	6,512	385,339	37,882	416,709
	搬出材積	30 m <sup>3</sup> /ha以上 40 m <sup>3</sup> /ha未満	444	461,759	0.71	0.71	4%	2.31	2.31	6%	1.82	1.82	4%	1.30	2.63	77%	425,977	35,782	87,793	8,779	470,538	46,175	507,934
	搬出材積	40 m <sup>3</sup> /ha以上 50 m <sup>3</sup> /ha未満	444	544,890	0.71	0.71	4%	2.31	2.31	6%	2.34	2.34	4%	1.67	3.38	77%	502,482	42,208	110,459	11,045	555,735	54,469	599,159
	搬出材積	50 m <sup>3</sup> /ha以上 60 m <sup>3</sup> /ha未満	444	627,820	0.71	0.71	4%	2.31	2.31	6%	2.86	2.86	4%	2.04	4.13	77%	578,986	48,634	133,124	13,312	640,932	62,762	690,382
	搬出材積	60 m <sup>3</sup> /ha以上 70 m <sup>3</sup> /ha未満	444	710,552	0.71	0.71	4%	2.31	2.31	6%	3.38	3.38	4%	2.41	4.88	77%	655,491	55,061	155,790	15,579	726,131	71,055	781,607
	搬出材積	70 m <sup>3</sup> /ha以上 80 m <sup>3</sup> /ha未満	444	793,484	0.71	0.71	4%	2.31	2.31	6%	3.90	3.90	4%	2.78	5.63	77%	731,997	61,487	178,457	17,845	811,329	79,348	872,832
	搬出材積	80 m <sup>3</sup> /ha以上	444	876,415	0.71	0.71	4%	2.31	2.31	6%	4.42	4.42	4%	3.15	6.38	77%	808,501	67,914	201,122	20,112	896,527	87,641	964,056
間伐(過密) 車輛系 間伐率30%以上 28cm以上	搬出材積	10 m <sup>3</sup> /ha以上 20 m <sup>3</sup> /ha未満	314	252,075	0.50	0.50	4%	1.98	1.98	6%	0.74	0.74	4%	0.48	0.98	77%	232,542	19,533	36,532	3,653	255,728	25,207	277,282
	搬出材積	20 m <sup>3</sup> /ha以上 30 m <sup>3</sup> /ha未満	314	326,108	0.50	0.50	4%	1.98	1.98	6%	1.23	1.23	4%	0.80	1.63	77%	300,838	25,270	56,239	5,623	331,731	32,610	358,718
	搬出材積	30 m <sup>3</sup> /ha以上 40 m <sup>3</sup> /ha未満	314	400,141	0.50	0.50	4%	1.98	1.98	6%	1.72	1.72	4%	1.12	2.28	77%	369,134	31,007	75,946	7,594	407,735	40,014	440,155
	搬出材積	40 m <sup>3</sup> /ha以上 50 m <sup>3</sup> /ha未満	314	474,174	0.50	0.50	4%	1.98	1.98	6%	2.21	2.21	4%	1.44	2.93	77%	437,430	36,744	95,653	9,565	483,739	47,417	521,591
	搬出材積	50 m <sup>3</sup> /ha以上 60 m <sup>3</sup> /ha未満	314	548,209	0.50	0.50	4%	1.98	1.98	6%	2.70	2.70	4%	1.76	3.58	77%	505,728	42,481	115,362	11,536	559,745	54,820	603,029
	搬出材積	60 m <sup>3</sup> /ha以上 70 m <sup>3</sup> /ha未満	314	622,242	0.50	0.50	4%	1.98	1.98	6%	3.19	3.19	4%	2.08	4.23	77%	574,024	48,218	135,069	13,506	635,748	62,224	684,466
	搬出材積	70 m <sup>3</sup> /ha以上 80 m <sup>3</sup> /ha未満	314	696,274	0.50	0.50	4%	1.98	1.98	6%	3.68	3.68	4%	2.40	4.88	77%	642,320	53,954	154,776	15,477	711,751	69,627	765,901
	搬出材積	80 m <sup>3</sup> /ha以上	314	770,307	0.50	0.50	4%	1.98	1.98	6%	4.17	4.17	4%	2.72	5.53	77%	710,616	59,691	174,483	17,448	787,755	77,030	847,337
間伐(過密) 架線系 間伐率30%以上 22cm未満	搬出材積	10 m <sup>3</sup> /ha以上 20 m <sup>3</sup> /ha未満	591	380,039	0.95	0.95	4%	2.48	2.48	6%	0.95	0.95	4%	0.69	2.06	80%	350,590	29,449	65,639	6,563	386,602	38,003	418,042
	搬出材積	20 m <sup>3</sup> /ha以上 30 m <sup>3</sup> /ha未満	591	503,879	0.95	0.95	4%	2.48	2.48	6%	1.58	1.58	4%	1.15	3.43	80%	464,649	39,030	103,165	10,316	513,995	50,367	554,046
	搬出材積	30 m <sup>3</sup> /ha以上 40 m <sup>3</sup> /ha未満	591	627,318	0.95	0.95	4%	2.48	2.48	6%	2.21	2.21	4%	1.61	4.80	80%	578,707	48,611	140,690	14,069	641,387	62,731	690,049
	搬出材積	40 m <sup>3</sup> /ha以上 50 m <sup>3</sup> /ha未満	591	750,959	0.95	0.95	4%	2.48	2.48	6%	2.84	2.84	4%	2.07	6.17	80%	692,767	58,192	178,217	17,821	768,780	75,095	826,054
	搬出材積	50 m <sup>3</sup> /ha以上 60 m <sup>3</sup> /ha未満	591	874,598	0.95	0.95	4%	2.48	2.48	6%	3.47	3.47	4%	2.53	7.54	80%	806,825	67,773	215,742	21,574	896,172	87,459	962,057
	搬出材積	60 m <sup>3</sup> /ha以上 70 m <sup>3</sup> /ha未満	591	998,238	0.95	0.95	4%	2.48	2.48	6%	4.10	4.10	4%	2.99	8.91	80%	920,884	77,354	253,268	25,326	1,023,564	99,823	1,098,061
	搬出材積	70 m <sup>3</sup> /ha以上 80 m <sup>3</sup> /ha未満	591	1,121,878	0.95	0.95	4%	2.48	2.48	6%	4.73	4.73	4%	3.45	10.28	80%	1,034,943	86,935	290,794	29,079	1,150,957	112,187	1,234,065
	搬出材積	80 m <sup>3</sup> /ha以上	591	1,245,517	0.95	0.95	4%	2.48	2.48	6%	5.36	5.36	4%	3.91	11.65	80%	1,149,001	96,516	328,319	32,831	1,278,348	124,551	1,370,068
間伐(過密) 架線系 間伐率30%以上 22cm以上28cm未満	搬出材積	10 m <sup>3</sup> /ha以上 20 m <sup>3</sup> /ha未満	444	318,949	0.71	0.71	4%	2.31	2.31	6%	0.78	0.78	4%	0.54	1.62	80%	294,234	24,715	52,620	5,262	324,211	31,894	350,843
	搬出材積	20 m <sup>3</sup> /ha以上 30 m <sup>3</sup> /ha未満	444	417,579	0.71	0.71	4%	2.31	2.31	6%	1.30	1.30	4%	0.90	2.70	80%	385,221	32,358	82,191	8,219	425,798	41,757	459,336
	搬出材積	30 m <sup>3</sup> /ha以上 40 m <sup>3</sup> /ha未満	444	516,207	0.71	0.71	4%	2.31	2.31	6%	1.82	1.82	4%	1.26	3.78	80%	476,206	40,001	111,760	11,176	527,383	51,620	567,827
	搬出材積	40 m <sup>3</sup> /ha以上 50 m <sup>3</sup> /ha未満	444	614,837	0.71	0.71	4%	2.31	2.31	6%	2.34	2.34	4%	1.62	4.86	80%	567,193	47,644	141,331	14,133	628,970	61,483	676,320
	搬出材積	50 m <sup>3</sup> /ha以上 60 m <sup>3</sup> /ha未満	444	713,466	0.71	0.71	4%	2.31	2.31	6%	2.86	2.86	4%	1.98	5.94	80%	658,179	55,287	170,901	17,090	730,556	71,346	784,812
	搬出材積	60 m <sup>3</sup> /ha以上 70 m <sup>3</sup> /ha未満	444	812,095	0.71	0.71	4%	2.31	2.31	6%	3.38	3.38	4%	2.34	7.02	80%	749,166	62,929	200,472	20,047	832,142	81,209	893,304
	搬出材積	70 m <sup>3</sup> /ha以上 80 m <sup>3</sup> /ha未満	444	910,725	0.71	0.71	4%	2.31	2.31	6%	3.90	3.90	4%	2.70	8.10	80%	840,153	70,572	230,043	23,004	933,729	91,072	1,001,797
	搬出材積	80 m <sup>3</sup> /ha以上	444	1,009,353	0.71	0.71	4%	2.31	2.31	6%	4.42	4.42	4%	3.06	9.18	80%	931,138	78,215	259,612	25,961	1,035,314	100,935	1,110,288
間伐(過密) 架線系 間伐率30%以上 28cm以上	搬出材積	10 m <sup>3</sup> /ha以上 20 m <sup>3</sup> /ha未満	314	268,362	0.50	0.50	4%	1.98	1.98	6%	0.74	0.74	4%	0.45	1.34	80%	247,567	20,795	43,820	4,382	272,744	26,836	295,198
	搬出材積	20 m <sup>3</sup> /ha以上 30 m <sup>3</sup> /ha未満	314	353,251	0.50	0.50	4%	1.98	1.98	6%	1.23	1.23	4%	0.75	2.23	80%	325,878	27,373	68,384	6,838	380,089	35,325	388,576
	搬出材積	30 m <sup>3</sup> /ha以上 40 m <sup>3</sup> /ha未満	314	438,139	0.50	0.50	4%	1.98	1.98	6%	1.72	1.72	4%	1.05	3.12	80%	404,188	33,951	92,947	9,294	447,433	43,813	481,952
	搬出材積	40 m <sup>3</sup> /ha以上 50 m <sup>3</sup> /ha未満	314	523,028	0.50	0.50	4%	1.98	1.98	6%	2.21	2.21	4%	1.35	4.01	80%							

4-1-2. 間伐及び更新伐事業標準単価表(チェーンソー造材)(4-1-1以外の場合)

区分	種類	種別	伐倒本数 (本/ha)	標準単価 (円)	直接費												共通仮設費 (8.4%)(円)	諸雑費計(円)	直営消費税 額(円)	税込標準単 価(直営) (円)	請負消費税 額(円)	税込標準単 価(請負) (円)	
					選木(伐倒と同時に 行う場合は計上しない)						造材(チェーンソー)				集材								直接費合計 (円)
					特殊作業員	普通作業員	諸雑費	特殊作業員	普通作業員	諸雑費	特殊作業員	普通作業員	諸雑費	特殊運転手	普通作業員	諸雑費							
育成単層林及び育成複層林共通	列状間伐(過密)車輦系 間伐率30%以上 22cm未満	搬出材積 10 m3/ha以上 20 m3/ha未満	591	290,631	0.41	0.41	4%	2.48	2.48	6%	0.95	0.95	4%	0.51	1.02	77%	268,110	22,521	39,627	3,962	294,593	29,063	319,694
		搬出材積 20 m3/ha以上 30 m3/ha未満	591	374,908	0.41	0.41	4%	2.48	2.48	6%	1.58	1.58	4%	0.85	1.70	77%	345,857	29,051	60,587	6,058	380,966	37,490	412,398
		搬出材積 30 m3/ha以上 40 m3/ha未満	591	459,187	0.41	0.41	4%	2.48	2.48	6%	2.21	2.21	4%	1.19	2.38	77%	423,605	35,582	81,548	8,154	467,341	45,918	505,105
		搬出材積 40 m3/ha以上 50 m3/ha未満	591	543,466	0.41	0.41	4%	2.48	2.48	6%	2.84	2.84	4%	1.53	3.06	77%	501,353	42,113	102,509	10,250	553,716	54,346	597,812
		搬出材積 50 m3/ha以上 60 m3/ha未満	591	627,745	0.41	0.41	4%	2.48	2.48	6%	3.47	3.47	4%	1.87	3.74	77%	579,101	48,644	123,470	12,347	640,092	62,774	690,519
		搬出材積 60 m3/ha以上 70 m3/ha未満	591	712,025	0.41	0.41	4%	2.48	2.48	6%	4.10	4.10	4%	2.21	4.42	77%	656,850	55,175	144,432	14,443	726,468	71,202	783,227
		搬出材積 70 m3/ha以上 80 m3/ha未満	591	796,303	0.41	0.41	4%	2.48	2.48	6%	4.73	4.73	4%	2.55	5.10	77%	734,597	61,706	165,392	16,539	812,842	79,630	875,933
	搬出材積 80 m3/ha以上	591	880,581	0.41	0.41	4%	2.48	2.48	6%	5.36	5.36	4%	2.89	5.78	77%	812,345	68,236	186,353	18,635	899,216	88,058	968,639	
	列状間伐(過密)車輦系 間伐率30%以上 22cm以上28cm未満	搬出材積 10 m3/ha以上 20 m3/ha未満	444	257,225	0.31	0.31	4%	2.31	2.31	6%	0.78	0.78	4%	0.45	0.90	77%	237,293	19,932	35,108	3,510	260,735	25,722	282,947
		搬出材積 20 m3/ha以上 30 m3/ha未満	444	329,586	0.31	0.31	4%	2.31	2.31	6%	1.30	1.30	4%	0.75	1.50	77%	304,047	25,539	53,532	5,353	334,939	32,958	362,544
		搬出材積 30 m3/ha以上 40 m3/ha未満	444	401,948	0.31	0.31	4%	2.31	2.31	6%	1.82	1.82	4%	1.05	2.10	77%	370,801	31,147	71,956	7,195	409,143	40,194	442,142
		搬出材積 40 m3/ha以上 50 m3/ha未満	444	474,309	0.31	0.31	4%	2.31	2.31	6%	2.34	2.34	4%	1.35	2.70	77%	437,555	36,754	90,380	9,038	483,347	47,430	521,739
		搬出材積 50 m3/ha以上 60 m3/ha未満	444	546,669	0.31	0.31	4%	2.31	2.31	6%	2.86	2.86	4%	1.65	3.30	77%	504,308	42,361	108,803	10,880	557,549	54,666	601,335
		搬出材積 60 m3/ha以上 70 m3/ha未満	444	619,031	0.31	0.31	4%	2.31	2.31	6%	3.38	3.38	4%	1.95	3.90	77%	571,062	47,969	127,227	12,722	631,753	61,903	680,934
		搬出材積 70 m3/ha以上 80 m3/ha未満	444	691,393	0.31	0.31	4%	2.31	2.31	6%	3.90	3.90	4%	2.25	4.50	77%	637,817	53,576	145,652	14,565	705,958	69,139	760,532
	搬出材積 80 m3/ha以上	444	763,753	0.31	0.31	4%	2.31	2.31	6%	4.42	4.42	4%	2.55	5.10	77%	704,570	59,183	164,075	16,407	780,160	76,375	840,128	
	列状間伐(過密)車輦系 間伐率30%以上 28cm以上	搬出材積 10 m3/ha以上 20 m3/ha未満	314	222,533	0.22	0.22	4%	1.98	1.98	6%	0.74	0.74	4%	0.39	0.78	77%	205,289	17,244	30,392	3,039	225,572	22,253	244,786
		搬出材積 20 m3/ha以上 30 m3/ha未満	314	287,441	0.22	0.22	4%	1.98	1.98	6%	1.23	1.23	4%	0.65	1.30	77%	265,167	22,274	46,437	4,643	292,084	28,744	316,185
		搬出材積 30 m3/ha以上 40 m3/ha未満	314	352,348	0.22	0.22	4%	1.98	1.98	6%	1.72	1.72	4%	0.91	1.82	77%	325,045	27,303	62,482	6,248	358,596	35,234	387,582
		搬出材積 40 m3/ha以上 50 m3/ha未満	314	417,256	0.22	0.22	4%	1.98	1.98	6%	2.21	2.21	4%	1.17	2.34	77%	384,923	32,333	78,527	7,852	425,108	41,725	458,981
		搬出材積 50 m3/ha以上 60 m3/ha未満	314	482,165	0.22	0.22	4%	1.98	1.98	6%	2.70	2.70	4%	1.43	2.86	77%	444,802	37,363	94,573	9,457	491,622	48,216	530,381
		搬出材積 60 m3/ha以上 70 m3/ha未満	314	547,073	0.22	0.22	4%	1.98	1.98	6%	3.19	3.19	4%	1.69	3.38	77%	504,680	42,393	110,618	11,061	558,134	54,707	601,780
		搬出材積 70 m3/ha以上 80 m3/ha未満	314	611,980	0.22	0.22	4%	1.98	1.98	6%	3.68	3.68	4%	1.95	3.90	77%	564,558	47,422	126,663	12,666	624,646	61,198	673,178
	搬出材積 80 m3/ha以上	314	676,889	0.22	0.22	4%	1.98	1.98	6%	4.17	4.17	4%	2.21	4.42	77%	624,437	52,452	142,709	14,270	691,159	67,688	744,577	
間伐(過密)(初回 7齢級以下)車輦系 間伐率30%以上 22cm未満	搬出材積 10 m3/ha以上 20 m3/ha未満	591	290,631	0.41	0.41	4%	2.48	2.48	6%	0.95	0.95	4%	0.51	1.02	77%	268,110	22,521	39,627	3,962	294,593	29,063	319,694	
	搬出材積 20 m3/ha以上 30 m3/ha未満	591	374,908	0.41	0.41	4%	2.48	2.48	6%	1.58	1.58	4%	0.85	1.70	77%	345,857	29,051	60,587	6,058	380,966	37,490	412,398	
	搬出材積 30 m3/ha以上 40 m3/ha未満	591	459,187	0.41	0.41	4%	2.48	2.48	6%	2.21	2.21	4%	1.19	2.38	77%	423,605	35,582	81,548	8,154	467,341	45,918	505,105	
	搬出材積 40 m3/ha以上 50 m3/ha未満	591	543,466	0.41	0.41	4%	2.48	2.48	6%	2.84	2.84	4%	1.53	3.06	77%	501,353	42,113	102,509	10,250	553,716	54,346	597,812	
	搬出材積 50 m3/ha以上 60 m3/ha未満	591	627,745	0.41	0.41	4%	2.48	2.48	6%	3.47	3.47	4%	1.87	3.74	77%	579,101	48,644	123,470	12,347	640,092	62,774	690,519	
	搬出材積 60 m3/ha以上 70 m3/ha未満	591	712,025	0.41	0.41	4%	2.48	2.48	6%	4.10	4.10	4%	2.21	4.42	77%	656,850	55,175	144,432	14,443	726,468	71,202	783,227	
	搬出材積 70 m3/ha以上 80 m3/ha未満	591	796,303	0.41	0.41	4%	2.48	2.48	6%	4.73	4.73	4%	2.55	5.10	77%	734,597	61,706	165,392	16,539	812,842	79,630	875,933	
搬出材積 80 m3/ha以上	591	880,581	0.41	0.41	4%	2.48	2.48	6%	5.36	5.36	4%	2.89	5.78	77%	812,345	68,236	186,353	18,635	899,216	88,058	968,639		
間伐(過密)(初回 7齢級以下)車輦系 間伐率30%以上 22cm以上28cm未満	搬出材積 10 m3/ha以上 20 m3/ha未満	444	257,225	0.31	0.31	4%	2.31	2.31	6%	0.78	0.78	4%	0.45	0.90	77%	237,293	19,932	35,108	3,510	260,735	25,722	282,947	
	搬出材積 20 m3/ha以上 30 m3/ha未満	444	329,586	0.31	0.31	4%	2.31	2.31	6%	1.30	1.30	4%	0.75	1.50	77%	304,047	25,539	53,532	5,353	334,939	32,958	362,544	
	搬出材積 30 m3/ha以上 40 m3/ha未満	444	401,948	0.31	0.31	4%	2.31	2.31	6%	1.82	1.82	4%	1.05	2.10	77%	370,801	31,147	71,956	7,195	409,143	40,194	442,142	
	搬出材積 40 m3/ha以上 50 m3/ha未満	444	474,309	0.31	0.31	4%	2.31	2.31	6%	2.34	2.34	4%	1.35	2.70	77%	437,555	36,754	90,380	9,038	483,347	47,430	521,739	
	搬出材積 50 m3/ha以上 60 m3/ha未満	444	546,669	0.31	0.31	4%	2.31	2.31	6%	2.86	2.86	4%	1.65	3.30	77%	504,308	42,361	108,803	10,880	557,549	54,666	601,335	
	搬出材積 60 m3/ha以上 70 m3/ha未満	444	619,031	0.31	0.31	4%	2.31	2.31	6%	3.38	3.38	4%	1.95	3.90	77%	571,062	47,969	127,227	12,722	631,753	61,903	680,934	
	搬出材積 70 m3/ha以上 80 m3/ha未満	444	691,393	0.31	0.31	4%	2.31	2.31	6%	3.90	3.90	4%	2.25	4.50	77%	637,817	53,576	145,652	14,565	705,958	69,139	760,532	
搬出材積 80 m3/ha以上	444	763,753	0.31	0.31	4%	2.31	2.31	6%	4.42	4.42	4%	2.55	5.10	77%	704,570	59,183	164,075	16,407	780,160	76,375	840,128		
間伐(過密)(初回 7齢級以下)車輦系 間伐率30%以上 28cm以上	搬出材積 10 m3/ha以上 20 m3/ha未満	314	222,533	0.22	0.22	4%	1.98	1.98	6%	0.74	0.74	4%	0.39	0.78	77%	205,289	17,244	30,392	3,039	225,572	22,253	244,786	
	搬出材積 20 m3/ha以上 30 m3/ha未満	314	287,441	0.22	0.22	4%	1.98	1.98	6%	1.23	1.23	4%	0.65	1.30	77%	265,167	22,274	46,437	4,643	292,084	28,744	316,185	
	搬出材積 30 m3/ha以上 40 m3/ha未満	314	352,348	0.22	0.22	4%	1.98	1.98	6%	1.72	1.72	4%	0.91	1.82	77%	325,045	27,303	62,482	6,248	358,596	35,234	387,582	
	搬出材積 40 m3/ha以上 50 m3/ha未満	314	417,256	0.22	0.22	4%	1.98	1.98	6%	2.21	2.21	4%	1.17	2.34	77%	384,923	32,333	78,527	7,852	425,108	41,725	458,981	
	搬出材積 50 m3/ha以上 60 m3/ha未満	314	482,165	0.22	0.22	4%	1.98	1.98	6%	2.70	2.70	4%	1.43	2.86	77%	444,802	37,363	94,573	9,457	491,622	48,216	530,381	
	搬出材積 60 m3/ha以上 70 m3/ha未満	314	547,073	0.22	0.22	4%	1.98	1.98	6%	3.19	3.19	4%	1.69	3.38	77%	504,680	42,393	110,618	11,061	558,134	54,707	601,780	
	搬出材積 70 m3/ha以上 80 m3/ha未満	314	611,980	0.22	0.22	4%	1.98	1.98	6%	3.68													

4-1-2. 間伐及び更新伐事業標準単価表(チェーンソー造材)(4-1-1以外の場合)

(円)

区分	種類	種別	伐倒本数 (本/ha)	標準単価 (円)	直接費														共通仮設費 (8.4%)(円)	諸雑費計(円)	直営消費税 額(円)	税込標準単 価(直営) (円)	請負消費税 額(円)	税込標準単 価(請負) (円)
					選木(伐倒と同時に行う場 合は計上しない)			伐倒			造材(チェーンソー)			集材			直接費合計 (円)							
					特殊作業員	普通作業員	諸雑費	特殊作業員	普通作業員	諸雑費	特殊作業員	普通作業員	諸雑費	特殊運転手	普通作業員	諸雑費								
育成単層林及び育成複層林共通	列状間伐(過密)架線系間伐率30%以上22cm未満	搬出材積 10 m3/ha以上 20 m3/ha未満	591	323,838	0.41	0.41	4%	2.48	2.48	6%	0.95	0.95	4%	0.56	1.65	80%	298,744	25,094	53,882	5,388	329,226	32,383	356,221	
		搬出材積 20 m3/ha以上 30 m3/ha未満	591	430,074	0.41	0.41	4%	2.48	2.48	6%	1.58	1.58	4%	0.93	2.75	80%	396,748	33,326	84,272	8,427	438,501	43,007	473,081	
		搬出材積 30 m3/ha以上 40 m3/ha未満	591	536,312	0.41	0.41	4%	2.48	2.48	6%	2.21	2.21	4%	1.30	3.85	80%	494,753	41,559	114,663	11,466	547,778	53,631	589,943	
		搬出材積 40 m3/ha以上 50 m3/ha未満	591	642,549	0.41	0.41	4%	2.48	2.48	6%	2.84	2.84	4%	1.67	4.95	80%	592,758	49,791	145,054	14,505	657,054	64,254	706,803	
		搬出材積 50 m3/ha以上 60 m3/ha未満	591	748,786	0.41	0.41	4%	2.48	2.48	6%	3.47	3.47	4%	2.04	6.05	80%	690,762	58,024	175,444	17,544	766,330	74,878	823,664	
		搬出材積 60 m3/ha以上 70 m3/ha未満	591	855,023	0.41	0.41	4%	2.48	2.48	6%	4.10	4.10	4%	2.41	7.15	80%	788,767	66,256	205,835	20,583	875,606	85,502	940,525	
		搬出材積 70 m3/ha以上 80 m3/ha未満	591	961,259	0.41	0.41	4%	2.48	2.48	6%	4.73	4.73	4%	2.78	8.25	80%	886,771	74,488	236,225	23,622	984,881	96,125	1,057,384	
	搬出材積 80 m3/ha以上	591	1,067,497	0.41	0.41	4%	2.48	2.48	6%	5.36	5.36	4%	3.15	9.35	80%	984,776	82,721	266,616	26,661	1,094,158	106,749	1,174,246		
	列状間伐(過密)架線系間伐率30%以上22cm以上28cm未満	搬出材積 10 m3/ha以上 20 m3/ha未満	444	275,898	0.31	0.31	4%	2.31	2.31	6%	0.78	0.78	4%	0.44	1.29	80%	254,519	21,379	43,329	4,332	280,230	27,589	303,487	
		搬出材積 20 m3/ha以上 30 m3/ha未満	444	360,527	0.31	0.31	4%	2.31	2.31	6%	1.30	1.30	4%	0.73	2.15	80%	332,590	27,937	67,159	6,715	367,242	36,052	396,579	
		搬出材積 30 m3/ha以上 40 m3/ha未満	444	445,156	0.31	0.31	4%	2.31	2.31	6%	1.82	1.82	4%	1.02	3.01	80%	410,661	34,495	90,989	9,098	454,254	44,515	489,671	
		搬出材積 40 m3/ha以上 50 m3/ha未満	444	529,786	0.31	0.31	4%	2.31	2.31	6%	2.34	2.34	4%	1.31	3.87	80%	488,733	41,053	114,820	11,482	541,268	52,978	582,764	
		搬出材積 50 m3/ha以上 60 m3/ha未満	444	614,415	0.31	0.31	4%	2.31	2.31	6%	2.86	2.86	4%	1.60	4.73	80%	566,804	47,611	138,650	13,865	628,280	61,441	675,856	
		搬出材積 60 m3/ha以上 70 m3/ha未満	444	699,045	0.31	0.31	4%	2.31	2.31	6%	3.38	3.38	4%	1.89	5.59	80%	644,876	54,169	162,481	16,248	715,293	69,904	766,949	
		搬出材積 70 m3/ha以上 80 m3/ha未満	444	783,674	0.31	0.31	4%	2.31	2.31	6%	3.90	3.90	4%	2.18	6.45	80%	722,947	60,727	186,311	18,631	802,305	78,367	862,041	
	搬出材積 80 m3/ha以上	444	868,303	0.31	0.31	4%	2.31	2.31	6%	4.42	4.42	4%	2.47	7.31	80%	801,018	67,285	210,141	21,014	889,317	86,830	955,133		
	列状間伐(過密)架線系間伐率30%以上28cm以上	搬出材積 10 m3/ha以上 20 m3/ha未満	314	235,334	0.22	0.22	4%	1.98	1.98	6%	0.74	0.74	4%	0.36	1.07	80%	217,098	18,236	36,130	3,613	238,947	23,533	258,867	
		搬出材積 20 m3/ha以上 30 m3/ha未満	314	308,621	0.22	0.22	4%	1.98	1.98	6%	1.23	1.23	4%	0.60	1.78	80%	284,706	23,915	55,937	5,593	314,214	30,862	339,483	
		搬出材積 30 m3/ha以上 40 m3/ha未満	314	381,908	0.22	0.22	4%	1.98	1.98	6%	1.72	1.72	4%	0.84	2.49	80%	352,314	29,594	75,744	7,574	389,482	38,190	420,098	
		搬出材積 40 m3/ha以上 50 m3/ha未満	314	455,194	0.22	0.22	4%	1.98	1.98	6%	2.21	2.21	4%	1.08	3.20	80%	419,921	35,273	95,550	9,555	464,749	45,519	500,713	
		搬出材積 50 m3/ha以上 60 m3/ha未満	314	528,482	0.22	0.22	4%	1.98	1.98	6%	2.70	2.70	4%	1.32	3.91	80%	487,530	40,952	115,358	11,535	540,017	52,848	581,330	
搬出材積 60 m3/ha以上 70 m3/ha未満		314	601,769	0.22	0.22	4%	1.98	1.98	6%	3.19	3.19	4%	1.56	4.62	80%	555,138	46,631	135,165	13,516	615,285	60,176	661,945		
搬出材積 70 m3/ha以上 80 m3/ha未満		314	675,056	0.22	0.22	4%	1.98	1.98	6%	3.68	3.68	4%	1.80	5.33	80%	622,746	52,310	154,972	15,497	690,553	67,505	742,581		
搬出材積 80 m3/ha以上	314	748,343	0.22	0.22	4%	1.98	1.98	6%	4.17	4.17	4%	2.04	6.04	80%	690,354	57,989	174,779	17,477	765,820	74,834	823,177			

4-1-2. 間伐及び更新伐事業標準単価表(チェーンソー造材)(4-1-1以外の場合)

区分	種類	種別	伐倒本数 (本/ha)	標準単価 (円)	直接費													共通仮設費 (8.4%)(円)	諸雑費計(円)	直営消費税 額(円)	税込標準単 価(直営) (円)	請負消費税 額(円)	税込標準単 価(請負) (円)
					選木(伐倒と同時に 行う場合は計上しない)			伐倒			造材(チェーンソー)			集材			直接費合計 (円)						
					特殊作業員	普通作業員	諸雑費	特殊作業員	普通作業員	諸雑費	特殊作業員	普通作業員	諸雑費	特殊運転手	普通作業員	諸雑費							
育成層 林及び 育成後 層林共 通	更新伐 車輦系 伐採率50%以内 22cm未満	搬出材積 10 m <sup>3</sup> /ha以上 20 m <sup>3</sup> /ha未満	609	345,746	0.97	0.97	4%	2.56	2.56	6%	0.95	0.95	4%	0.65	1.28	77%	318,954	26,792	48,725	4,872	350,618	34,574	380,320
		搬出材積 20 m <sup>3</sup> /ha以上 30 m <sup>3</sup> /ha未満	609	442,570	0.97	0.97	4%	2.56	2.56	6%	1.58	1.58	4%	1.08	2.13	77%	408,275	34,295	74,720	7,472	450,042	44,257	488,827
		搬出材積 30 m <sup>3</sup> /ha以上 40 m <sup>3</sup> /ha未満	609	539,395	0.97	0.97	4%	2.56	2.56	6%	2.21	2.21	4%	1.51	2.98	77%	497,597	41,798	100,716	10,071	549,466	53,939	593,334
		搬出材積 40 m <sup>3</sup> /ha以上 50 m <sup>3</sup> /ha未満	609	636,220	0.97	0.97	4%	2.56	2.56	6%	2.84	2.84	4%	1.94	3.83	77%	586,919	49,301	126,712	12,671	648,891	63,622	699,842
		搬出材積 50 m <sup>3</sup> /ha以上 60 m <sup>3</sup> /ha未満	609	733,045	0.97	0.97	4%	2.56	2.56	6%	3.47	3.47	4%	2.37	4.68	77%	676,241	56,804	152,708	15,270	748,315	73,304	808,349
		搬出材積 60 m <sup>3</sup> /ha以上 70 m <sup>3</sup> /ha未満	609	829,870	0.97	0.97	4%	2.56	2.56	6%	4.10	4.10	4%	2.80	5.53	77%	765,563	64,307	178,704	17,870	847,740	82,987	912,857
		搬出材積 70 m <sup>3</sup> /ha以上 80 m <sup>3</sup> /ha未満	609	926,695	0.97	0.97	4%	2.56	2.56	6%	4.73	4.73	4%	3.23	6.38	77%	854,885	71,810	204,700	20,470	947,165	92,669	1,019,364
	搬出材積 80 m <sup>3</sup> /ha以上	609	1,023,520	0.97	0.97	4%	2.56	2.56	6%	5.36	5.36	4%	3.66	7.23	77%	944,207	79,313	230,696	23,069	1,046,589	102,352	1,125,872	
	更新伐 車輦系 伐採率50%以内 22cm以上28cm未満	搬出材積 10 m <sup>3</sup> /ha以上 20 m <sup>3</sup> /ha未満	432	291,368	0.69	0.69	4%	2.25	2.25	6%	0.78	0.78	4%	0.56	1.13	77%	268,790	22,578	42,244	4,224	295,592	29,136	320,504
		搬出材積 20 m <sup>3</sup> /ha以上 30 m <sup>3</sup> /ha未満	432	374,299	0.69	0.69	4%	2.25	2.25	6%	1.30	1.30	4%	0.93	1.88	77%	345,295	29,004	64,910	6,491	380,790	37,429	411,728
		搬出材積 30 m <sup>3</sup> /ha以上 40 m <sup>3</sup> /ha未満	432	457,231	0.69	0.69	4%	2.25	2.25	6%	1.82	1.82	4%	1.30	2.63	77%	421,800	35,431	87,576	8,757	465,988	45,723	502,954
		搬出材積 40 m <sup>3</sup> /ha以上 50 m <sup>3</sup> /ha未満	432	540,162	0.69	0.69	4%	2.25	2.25	6%	2.34	2.34	4%	1.67	3.38	77%	498,305	41,857	110,242	11,024	551,186	54,016	594,178
		搬出材積 50 m <sup>3</sup> /ha以上 60 m <sup>3</sup> /ha未満	432	623,092	0.69	0.69	4%	2.25	2.25	6%	2.86	2.86	4%	2.04	4.13	77%	574,809	48,283	132,907	13,290	636,382	62,309	685,401
		搬出材積 60 m <sup>3</sup> /ha以上 70 m <sup>3</sup> /ha未満	432	706,024	0.69	0.69	4%	2.25	2.25	6%	3.38	3.38	4%	2.41	4.88	77%	651,314	54,710	155,573	15,557	721,581	70,602	776,626
		搬出材積 70 m <sup>3</sup> /ha以上 80 m <sup>3</sup> /ha未満	432	788,956	0.69	0.69	4%	2.25	2.25	6%	3.90	3.90	4%	2.78	5.63	77%	727,820	61,136	178,240	17,824	806,780	78,895	867,851
	搬出材積 80 m <sup>3</sup> /ha以上	432	871,887	0.69	0.69	4%	2.25	2.25	6%	4.42	4.42	4%	3.15	6.38	77%	804,324	67,563	200,905	20,090	891,977	87,188	959,075	
	更新伐 車輦系 伐採率50%以内 28cm以上	搬出材積 10 m <sup>3</sup> /ha以上 20 m <sup>3</sup> /ha未満	300	245,840	0.48	0.48	4%	1.89	1.89	6%	0.74	0.74	4%	0.48	0.98	77%	226,790	19,050	36,225	3,622	249,462	24,584	270,424
		搬出材積 20 m <sup>3</sup> /ha以上 30 m <sup>3</sup> /ha未満	300	319,873	0.48	0.48	4%	1.89	1.89	6%	1.23	1.23	4%	0.80	1.63	77%	295,086	24,787	55,932	5,593	325,466	31,987	351,860
		搬出材積 30 m <sup>3</sup> /ha以上 40 m <sup>3</sup> /ha未満	300	393,906	0.48	0.48	4%	1.89	1.89	6%	1.72	1.72	4%	1.12	2.28	77%	363,382	30,524	75,639	7,563	401,469	39,390	433,296
		搬出材積 40 m <sup>3</sup> /ha以上 50 m <sup>3</sup> /ha未満	300	467,938	0.48	0.48	4%	1.89	1.89	6%	2.21	2.21	4%	1.44	2.93	77%	431,678	36,260	95,346	9,534	477,472	46,793	514,731
		搬出材積 50 m <sup>3</sup> /ha以上 60 m <sup>3</sup> /ha未満	300	541,973	0.48	0.48	4%	1.89	1.89	6%	2.70	2.70	4%	1.76	3.58	77%	499,976	41,997	115,055	11,505	553,478	54,197	598,170
		搬出材積 60 m <sup>3</sup> /ha以上 70 m <sup>3</sup> /ha未満	300	616,006	0.48	0.48	4%	1.89	1.89	6%	3.19	3.19	4%	2.08	4.23	77%	568,272	47,734	134,762	13,476	629,482	61,600	677,606
		搬出材積 70 m <sup>3</sup> /ha以上 80 m <sup>3</sup> /ha未満	300	690,039	0.48	0.48	4%	1.89	1.89	6%	3.68	3.68	4%	2.40	4.88	77%	636,568	53,471	154,469	15,446	705,485	69,003	759,042
	搬出材積 80 m <sup>3</sup> /ha以上	300	764,072	0.48	0.48	4%	1.89	1.89	6%	4.17	4.17	4%	2.72	5.53	77%	704,864	59,208	174,176	17,417	781,489	76,407	840,479	
	更新伐 車輦系 伐採率70%以上 22cm未満	搬出材積 10 m <sup>3</sup> /ha以上 30 m <sup>3</sup> /ha未満	781	449,961	1.25	1.25	4%	3.28	3.28	6%	1.26	1.26	4%	0.86	1.70	77%	415,094	34,867	64,207	6,420	456,381	44,996	494,957
		搬出材積 30 m <sup>3</sup> /ha以上 50 m <sup>3</sup> /ha未満	781	643,611	1.25	1.25	4%	3.28	3.28	6%	2.52	2.52	4%	1.72	3.40	77%	593,738	49,873	116,199	11,619	655,230	64,361	707,972
		搬出材積 50 m <sup>3</sup> /ha以上 70 m <sup>3</sup> /ha未満	781	837,262	1.25	1.25	4%	3.28	3.28	6%	3.78	3.78	4%	2.58	5.10	77%	772,382	64,880	168,191	16,819	854,081	83,726	920,988
		搬出材積 70 m <sup>3</sup> /ha以上 90 m <sup>3</sup> /ha未満	781	1,030,912	1.25	1.25	4%	3.28	3.28	6%	5.04	5.04	4%	3.44	6.80	77%	951,026	79,886	220,183	22,018	1,052,930	103,091	1,134,003
搬出材積 90 m <sup>3</sup> /ha以上	781	1,224,562	1.25	1.25	4%	3.28	3.28	6%	6.30	6.30	4%	4.30	8.50	77%	1,129,670	94,892	272,175	27,217	1,251,779	122,456	1,347,018		
更新伐 車輦系 伐採率70%以上 22cm以上28cm未満	搬出材積 10 m <sup>3</sup> /ha以上 30 m <sup>3</sup> /ha未満	249	261,555	0.40	0.40	4%	1.29	1.29	6%	1.04	1.04	4%	0.74	1.50	77%	241,287	20,268	49,954	4,995	266,550	26,155	287,710	
	搬出材積 30 m <sup>3</sup> /ha以上 50 m <sup>3</sup> /ha未満	249	427,416	0.40	0.40	4%	1.29	1.29	6%	2.08	2.08	4%	1.48	3.00	77%	394,296	33,120	95,285	9,528	436,944	42,741	470,157	
	搬出材積 50 m <sup>3</sup> /ha以上 70 m <sup>3</sup> /ha未満	249	593,279	0.40	0.40	4%	1.29	1.29	6%	3.12	3.12	4%	2.22	4.50	77%	547,306	45,973	140,617	14,061	607,340	59,327	652,606	
	搬出材積 70 m <sup>3</sup> /ha以上 90 m <sup>3</sup> /ha未満	249	759,141	0.40	0.40	4%	1.29	1.29	6%	4.16	4.16	4%	2.96	6.00	77%	700,315	58,826	185,948	18,594	777,735	75,914	835,055	
搬出材積 90 m <sup>3</sup> /ha以上	249	925,005	0.40	0.40	4%	1.29	1.29	6%	5.20	5.20	4%	3.70	7.50	77%	853,326	71,679	231,281	23,128	948,133	92,500	1,017,505		
更新伐 車輦系 伐採率70%以上 28cm以上	搬出材積 10 m <sup>3</sup> /ha以上 30 m <sup>3</sup> /ha未満	193	234,754	0.31	0.31	4%	1.22	1.22	6%	0.98	0.98	4%	0.64	1.30	77%	216,563	18,191	43,650	4,365	239,119	23,475	258,229	
	搬出材積 30 m <sup>3</sup> /ha以上 50 m <sup>3</sup> /ha未満	193	382,820	0.31	0.31	4%	1.22	1.22	6%	1.96	1.96	4%	1.28	2.60	77%	353,155	29,665	83,064	8,306	391,126	38,282	421,102	
	搬出材積 50 m <sup>3</sup> /ha以上 70 m <sup>3</sup> /ha未満	193	530,887	0.31	0.31	4%	1.22	1.22	6%	2.94	2.94	4%	1.92	3.90	77%	489,749	41,138	122,480	12,248	543,135	53,088	583,975	
	搬出材積 70 m <sup>3</sup> /ha以上 90 m <sup>3</sup> /ha未満	193	678,953	0.31	0.31	4%	1.22	1.22	6%	3.92	3.92	4%	2.56	5.20	77%	626,341	52,612	161,894	16,189	695,142	67,895	746,848	
搬出材積 90 m <sup>3</sup> /ha以上	193	827,020	0.31	0.31	4%	1.22	1.22	6%	4.90	4.90	4%	3.20	6.50	77%	762,934	64,086	201,309	20,130	847,150	82,702	909,722		

4-1-2. 間伐及び更新伐事業標準単価表(チェーンソー造材)(4-1-1以外の場合)

区分	種類	種別	伐倒本数 (本/ha)	標準単価 (円)	直接費												共通仮設費 (8.4%)(円)	諸雑費計(円)	直営消費税 額(円)	税込標準単 価(直営) (円)	請負消費税 額(円)	税込標準単 価(請負) (円)	
					運木(伐倒と同時に 行う場合は計上しない)						造材(チェーンソー)				集材								直接費合計 (円)
					特殊作業員	普通作業員	諸雑費	特殊作業員	普通作業員	諸雑費	特殊作業員	普通作業員	諸雑費	特殊運転手	普通作業員	諸雑費							
育成単層林及び育成複層林共通	更新伐 架線系 伐採率50%以内 22cm未満	搬出材積 10 m <sup>3</sup> /ha以上 20 m <sup>3</sup> /ha未満	609	385,705	0.97	0.97	4%	2.56	2.56	6%	0.95	0.95	4%	0.69	2.06	80%	355,817	29,888	65,916	6,591	392,296	38,570	424,275
		搬出材積 20 m <sup>3</sup> /ha以上 30 m <sup>3</sup> /ha未満	609	509,345	0.97	0.97	4%	2.56	2.56	6%	1.58	1.58	4%	1.15	3.43	80%	469,876	39,469	103,442	10,344	519,689	50,934	560,279
		搬出材積 30 m <sup>3</sup> /ha以上 40 m <sup>3</sup> /ha未満	609	632,984	0.97	0.97	4%	2.56	2.56	6%	2.21	2.21	4%	1.61	4.80	80%	583,934	49,050	140,967	14,096	647,080	63,298	696,282
		搬出材積 40 m <sup>3</sup> /ha以上 50 m <sup>3</sup> /ha未満	609	756,625	0.97	0.97	4%	2.56	2.56	6%	2.84	2.84	4%	2.07	6.17	80%	697,994	58,631	178,494	17,849	774,474	75,662	832,287
		搬出材積 50 m <sup>3</sup> /ha以上 60 m <sup>3</sup> /ha未満	609	880,264	0.97	0.97	4%	2.56	2.56	6%	3.47	3.47	4%	2.53	7.54	80%	812,052	68,212	216,019	21,601	901,865	88,026	968,290
		搬出材積 60 m <sup>3</sup> /ha以上 70 m <sup>3</sup> /ha未満	609	1,003,904	0.97	0.97	4%	2.56	2.56	6%	4.10	4.10	4%	2.99	8.91	80%	926,111	77,793	253,545	25,354	1,029,258	100,390	1,104,294
		搬出材積 70 m <sup>3</sup> /ha以上 80 m <sup>3</sup> /ha未満	609	1,127,544	0.97	0.97	4%	2.56	2.56	6%	4.73	4.73	4%	3.45	10.28	80%	1,040,170	87,374	291,071	29,107	1,156,651	112,754	1,240,298
	搬出材積 80 m <sup>3</sup> /ha以上	609	1,251,183	0.97	0.97	4%	2.56	2.56	6%	5.36	5.36	4%	3.91	11.65	80%	1,154,228	96,955	328,596	32,859	1,284,042	125,118	1,376,301	
	更新伐 架線系 伐採率50%以内 22cm以上28cm未満	搬出材積 10 m <sup>3</sup> /ha以上 20 m <sup>3</sup> /ha未満	432	314,421	0.69	0.69	4%	2.25	2.25	6%	0.78	0.78	4%	0.54	1.62	80%	290,057	24,364	52,403	5,240	319,661	31,442	345,863
		搬出材積 20 m <sup>3</sup> /ha以上 30 m <sup>3</sup> /ha未満	432	413,051	0.69	0.69	4%	2.25	2.25	6%	1.30	1.30	4%	0.90	2.70	80%	381,044	32,007	81,974	8,197	421,248	41,305	454,356
		搬出材積 30 m <sup>3</sup> /ha以上 40 m <sup>3</sup> /ha未満	432	511,679	0.69	0.69	4%	2.25	2.25	6%	1.82	1.82	4%	1.26	3.78	80%	472,029	39,650	111,543	11,154	522,833	51,167	562,846
		搬出材積 40 m <sup>3</sup> /ha以上 50 m <sup>3</sup> /ha未満	432	610,309	0.69	0.69	4%	2.25	2.25	6%	2.34	2.34	4%	1.62	4.86	80%	563,016	47,293	141,114	14,111	624,420	61,030	671,339
		搬出材積 50 m <sup>3</sup> /ha以上 60 m <sup>3</sup> /ha未満	432	708,938	0.69	0.69	4%	2.25	2.25	6%	2.86	2.86	4%	1.98	5.94	80%	654,002	54,936	170,684	17,068	726,006	70,893	779,831
		搬出材積 60 m <sup>3</sup> /ha以上 70 m <sup>3</sup> /ha未満	432	807,568	0.69	0.69	4%	2.25	2.25	6%	3.38	3.38	4%	2.34	7.02	80%	744,989	62,579	200,255	20,025	827,593	80,756	888,324
		搬出材積 70 m <sup>3</sup> /ha以上 80 m <sup>3</sup> /ha未満	432	906,197	0.69	0.69	4%	2.25	2.25	6%	3.90	3.90	4%	2.70	8.10	80%	835,976	70,221	229,826	22,982	929,179	90,619	968,816
	搬出材積 80 m <sup>3</sup> /ha以上	432	1,004,825	0.69	0.69	4%	2.25	2.25	6%	4.42	4.42	4%	3.06	9.18	80%	926,961	77,864	259,395	25,939	1,030,764	100,482	1,106,507	
	更新伐 架線系 伐採率50%以内 28cm以上	搬出材積 10 m <sup>3</sup> /ha以上 20 m <sup>3</sup> /ha未満	300	262,127	0.48	0.48	4%	1.89	1.89	6%	0.74	0.74	4%	0.45	1.34	80%	241,815	20,312	43,513	4,351	266,478	26,212	288,339
		搬出材積 20 m <sup>3</sup> /ha以上 30 m <sup>3</sup> /ha未満	300	347,016	0.48	0.48	4%	1.89	1.89	6%	1.23	1.23	4%	0.75	2.23	80%	320,126	26,890	68,077	6,807	353,823	34,701	381,717
		搬出材積 30 m <sup>3</sup> /ha以上 40 m <sup>3</sup> /ha未満	300	431,904	0.48	0.48	4%	1.89	1.89	6%	1.72	1.72	4%	1.05	3.12	80%	398,436	33,468	92,640	9,264	441,168	43,190	475,094
		搬出材積 40 m <sup>3</sup> /ha以上 50 m <sup>3</sup> /ha未満	300	516,793	0.48	0.48	4%	1.89	1.89	6%	2.21	2.21	4%	1.35	4.01	80%	476,747	40,046	117,204	11,720	528,513	51,679	568,472
		搬出材積 50 m <sup>3</sup> /ha以上 60 m <sup>3</sup> /ha未満	300	601,683	0.48	0.48	4%	1.89	1.89	6%	2.70	2.70	4%	1.65	4.90	80%	555,059	46,624	141,769	14,176	615,859	60,168	661,851
		搬出材積 60 m <sup>3</sup> /ha以上 70 m <sup>3</sup> /ha未満	300	686,571	0.48	0.48	4%	1.89	1.89	6%	3.19	3.19	4%	1.95	5.79	80%	633,369	53,202	166,332	16,633	703,204	68,657	755,228
		搬出材積 70 m <sup>3</sup> /ha以上 80 m <sup>3</sup> /ha未満	300	771,461	0.48	0.48	4%	1.89	1.89	6%	3.68	3.68	4%	2.25	6.68	80%	711,680	59,781	190,896	19,089	790,550	77,146	848,607
	搬出材積 80 m <sup>3</sup> /ha以上	300	856,349	0.48	0.48	4%	1.89	1.89	6%	4.17	4.17	4%	2.55	7.57	80%	789,990	66,359	215,459	21,545	877,894	85,634	941,983	
	更新伐 (列状・帯状・群状) 車輛系 伐採率50%以内 22cm未満	搬出材積 10 m <sup>3</sup> /ha以上 20 m <sup>3</sup> /ha未満	609	296,298	0.43	0.43	4%	2.56	2.56	6%	0.95	0.95	4%	0.51	1.02	77%	273,338	22,960	39,905	3,990	300,288	29,629	325,927
		搬出材積 20 m <sup>3</sup> /ha以上 30 m <sup>3</sup> /ha未満	609	380,576	0.43	0.43	4%	2.56	2.56	6%	1.58	1.58	4%	0.85	1.70	77%	351,085	29,491	60,865	6,086	386,662	38,057	418,633
		搬出材積 30 m <sup>3</sup> /ha以上 40 m <sup>3</sup> /ha未満	609	464,854	0.43	0.43	4%	2.56	2.56	6%	2.21	2.21	4%	1.19	2.38	77%	428,833	36,021	81,826	8,182	473,036	46,485	511,339
		搬出材積 40 m <sup>3</sup> /ha以上 50 m <sup>3</sup> /ha未満	609	549,133	0.43	0.43	4%	2.56	2.56	6%	2.84	2.84	4%	1.53	3.06	77%	506,581	42,552	102,787	10,278	559,411	54,913	604,046
搬出材積 50 m <sup>3</sup> /ha以上 60 m <sup>3</sup> /ha未満		609	633,412	0.43	0.43	4%	2.56	2.56	6%	3.47	3.47	4%	1.87	3.74	77%	584,329	49,083	123,748	12,374	645,786	63,341	696,753	
搬出材積 60 m <sup>3</sup> /ha以上 70 m <sup>3</sup> /ha未満		609	717,692	0.43	0.43	4%	2.56	2.56	6%	4.10	4.10	4%	2.21	4.42	77%	662,078	55,614	144,710	14,471	732,163	71,769	789,461	
搬出材積 70 m <sup>3</sup> /ha以上 80 m <sup>3</sup> /ha未満		609	801,970	0.43	0.43	4%	2.56	2.56	6%	4.73	4.73	4%	2.55	5.10	77%	739,825	62,145	165,670	16,567	818,537	80,197	882,167	
搬出材積 80 m <sup>3</sup> /ha以上	609	886,249	0.43	0.43	4%	2.56	2.56	6%	5.36	5.36	4%	2.89	5.78	77%	817,573	68,676	186,631	18,663	904,912	88,624	974,873		
更新伐 (列状・帯状・群状) 車輛系 伐採率50%以内 22cm以上28cm未満	搬出材積 10 m <sup>3</sup> /ha以上 20 m <sup>3</sup> /ha未満	432	253,256	0.30	0.30	4%	2.25	2.25	6%	0.78	0.78	4%	0.45	0.90	77%	233,631	19,625	34,911	3,491	256,747	25,325	278,581	
	搬出材積 20 m <sup>3</sup> /ha以上 30 m <sup>3</sup> /ha未満	432	325,617	0.30	0.30	4%	2.25	2.25	6%	1.30	1.30	4%	0.75	1.50	77%	300,385	25,232	53,335	5,333	330,950	32,561	358,178	
	搬出材積 30 m <sup>3</sup> /ha以上 40 m <sup>3</sup> /ha未満	432	397,978	0.30	0.30	4%	2.25	2.25	6%	1.82	1.82	4%	1.05	2.10	77%	367,139	30,839	71,759	7,175	405,153	39,797	437,775	
	搬出材積 40 m <sup>3</sup> /ha以上 50 m <sup>3</sup> /ha未満	432	470,340	0.30	0.30	4%	2.25	2.25	6%	2.34	2.34	4%	1.35	2.70	77%	433,893	36,447	90,183	9,018	479,358	47,034	517,374	
	搬出材積 50 m <sup>3</sup> /ha以上 60 m <sup>3</sup> /ha未満	432	542,700	0.30	0.30	4%	2.25	2.25	6%	2.86	2.86	4%	1.65	3.30	77%	500,646	42,054	108,606	10,860	553,560	54,270	596,970	
	搬出材積 60 m <sup>3</sup> /ha以上 70 m <sup>3</sup> /ha未満	432	615,061	0.30	0.30	4%	2.25	2.25	6%	3.38	3.38	4%	1.95	3.90	77%	567,400	47,661	127,030	12,703	627,764	61,506	676,567	
	搬出材積 70 m <sup>3</sup> /ha以上 80 m <sup>3</sup> /ha未満	432	687,424	0.30	0.30	4%	2.25	2.25	6%	3.90	3.90	4%	2.25	4.50	77%	634,155	53,269	145,455	14,545	701,969	68,742	756,166	
搬出材積 80 m <sup>3</sup> /ha以上	432	759,784	0.30	0.30	4%	2.25	2.25	6%	4.42	4.42	4%	2.55	5.10	77%	700,908	58,876	163,878	16,387	776,171	75,978	835,782		
更新伐 (列状・帯状・群状) 車輛系 伐採率50%以内 28cm以上	搬出材積 10 m <sup>3</sup> /ha以上 20 m <sup>3</sup> /ha未満	300	216,856	0.21	0.21	4%	1.89	1.89	6%	0.74	0.74	4%	0.39	0.78	77%	200,052	16,804	30,105	3,010	219,866	21,685	238,541	
	搬出材積 20 m <sup>3</sup> /ha以上 30 m <sup>3</sup> /ha未満	300	281,764	0.21	0.21	4%	1.89	1.89	6%	1.23	1.23	4%	0.65	1.30	77%	259,930	21,834	46,150	4,615	286,379	28,176	309,940	
	搬出材積 30 m <sup>3</sup> /ha以上 40 m <sup>3</sup> /ha未満	300	346,671	0.21	0.21	4%	1.89	1.89	6%	1.72	1.72	4%	0.91	1.82	77%	319,808	26,863	62,195	6,219	352,890	34,667	381,338	
	搬出材積 40 m <sup>3</sup> /ha以上 50 m <sup>3</sup> /ha未満	300	411,579	0.21	0.21	4%	1.89	1.89	6%	2.21	2.21	4%	1.17	2.34	77%	379,686	31,893	78,240	7,824	419,403	41,157	452,736	
	搬出材積 50 m <sup>3</sup> /ha以上 60 m <sup>3</sup> /ha未満	300	476,488	0.21	0.21	4%	1.89	1.89	6%	2.70	2.70	4%	1.43	2.86	77%	439							



4-1-2. 間伐及び更新伐事業標準単価表(チェーンソー造材)(4-1-1以外の場合)

区分	種類	種別	伐倒本数 (本/ha)	標準単価 (円)	直接費												共通仮設費 (8.4%)(円)	諸雑費計(円)	直営消費税 額(円)	税込標準単 価(直営) (円)	請負消費税 額(円)	税込標準単 価(請負) (円)	
					選木(伐倒と同時に 行う場合は計上しない)			伐倒			造材(チェーンソー)			集材									直接費合計 (円)
					特殊作業員	普通作業員	諸雑費	特殊作業員	普通作業員	諸雑費	特殊作業員	普通作業員	諸雑費	特殊運転手	普通作業員	諸雑費							
育成単層林及び育成複層林共通	更新伐 (列状・帯状・群状) 架線系 伐採率50%以内 22cm未満	搬出材積 10 m <sup>3</sup> /ha以上 20 m <sup>3</sup> /ha未満	609	329,505	0.43	0.43	4%	2.56	2.56	6%	0.95	0.95	4%	0.56	1.65	80%	303,972	25,533	54,160	5,416	334,921	32,950	362,455
		搬出材積 20 m <sup>3</sup> /ha以上 30 m <sup>3</sup> /ha未満	609	435,741	0.43	0.43	4%	2.56	2.56	6%	1.58	1.58	4%	0.93	2.75	80%	401,976	33,765	84,550	8,455	444,196	43,574	479,315
		搬出材積 30 m <sup>3</sup> /ha以上 40 m <sup>3</sup> /ha未満	609	541,979	0.43	0.43	4%	2.56	2.56	6%	2.21	2.21	4%	1.30	3.85	80%	499,981	41,998	114,941	11,494	553,473	54,197	596,176
		搬出材積 40 m <sup>3</sup> /ha以上 50 m <sup>3</sup> /ha未満	609	648,216	0.43	0.43	4%	2.56	2.56	6%	2.84	2.84	4%	1.67	4.95	80%	597,986	50,230	145,332	14,533	662,749	64,821	713,037
		搬出材積 50 m <sup>3</sup> /ha以上 60 m <sup>3</sup> /ha未満	609	754,453	0.43	0.43	4%	2.56	2.56	6%	3.47	3.47	4%	2.04	6.05	80%	695,990	58,463	175,722	17,572	772,025	75,445	829,898
		搬出材積 60 m <sup>3</sup> /ha以上 70 m <sup>3</sup> /ha未満	609	860,690	0.43	0.43	4%	2.56	2.56	6%	4.10	4.10	4%	2.41	7.15	80%	793,995	66,695	206,113	20,611	881,301	86,069	946,759
		搬出材積 70 m <sup>3</sup> /ha以上 80 m <sup>3</sup> /ha未満	609	966,926	0.43	0.43	4%	2.56	2.56	6%	4.73	4.73	4%	2.78	8.25	80%	891,999	74,927	236,503	23,650	990,576	96,692	1,063,618
	搬出材積 80 m <sup>3</sup> /ha以上	609	1,073,164	0.43	0.43	4%	2.56	2.56	6%	5.36	5.36	4%	3.15	9.35	80%	990,004	83,160	266,894	26,689	1,099,853	107,316	1,180,480	
	更新伐 (列状・帯状・群状) 架線系 伐採率50%以内 22cm以上28cm未満	搬出材積 10 m <sup>3</sup> /ha以上 20 m <sup>3</sup> /ha未満	432	271,928	0.30	0.30	4%	2.25	2.25	6%	0.78	0.78	4%	0.44	1.29	80%	250,857	21,071	43,132	4,313	276,241	27,192	299,120
		搬出材積 20 m <sup>3</sup> /ha以上 30 m <sup>3</sup> /ha未満	432	356,557	0.30	0.30	4%	2.25	2.25	6%	1.30	1.30	4%	0.73	2.15	80%	328,928	27,629	66,962	6,696	363,253	35,655	392,212
		搬出材積 30 m <sup>3</sup> /ha以上 40 m <sup>3</sup> /ha未満	432	441,186	0.30	0.30	4%	2.25	2.25	6%	1.82	1.82	4%	1.02	3.01	80%	406,999	34,187	90,792	9,079	450,265	44,118	485,304
		搬出材積 40 m <sup>3</sup> /ha以上 50 m <sup>3</sup> /ha未満	432	525,816	0.30	0.30	4%	2.25	2.25	6%	2.34	2.34	4%	1.31	3.87	80%	485,071	40,745	114,623	11,462	537,278	52,581	578,397
		搬出材積 50 m <sup>3</sup> /ha以上 60 m <sup>3</sup> /ha未満	432	610,445	0.30	0.30	4%	2.25	2.25	6%	2.86	2.86	4%	1.60	4.73	80%	563,142	47,303	138,453	13,845	624,290	61,044	671,489
		搬出材積 60 m <sup>3</sup> /ha以上 70 m <sup>3</sup> /ha未満	432	695,075	0.30	0.30	4%	2.25	2.25	6%	3.38	3.38	4%	1.89	5.59	80%	641,214	53,861	162,284	16,228	711,303	69,507	764,582
		搬出材積 70 m <sup>3</sup> /ha以上 80 m <sup>3</sup> /ha未満	432	779,704	0.30	0.30	4%	2.25	2.25	6%	3.90	3.90	4%	2.18	6.45	80%	719,285	60,419	186,114	18,611	798,315	77,970	857,674
	搬出材積 80 m <sup>3</sup> /ha以上	432	864,333	0.30	0.30	4%	2.25	2.25	6%	4.42	4.42	4%	2.47	7.31	80%	797,356	66,977	209,944	20,994	863,327	86,433	950,766	
	更新伐 (列状・帯状・群状) 架線系 伐採率50%以内 28cm以上	搬出材積 10 m <sup>3</sup> /ha以上 20 m <sup>3</sup> /ha未満	300	229,657	0.21	0.21	4%	1.89	1.89	6%	0.74	0.74	4%	0.36	1.07	80%	211,861	17,796	35,843	3,584	233,241	22,965	252,622
		搬出材積 20 m <sup>3</sup> /ha以上 30 m <sup>3</sup> /ha未満	300	302,944	0.21	0.21	4%	1.89	1.89	6%	1.23	1.23	4%	0.60	1.78	80%	279,469	23,475	55,650	5,565	308,509	30,294	333,238
		搬出材積 30 m <sup>3</sup> /ha以上 40 m <sup>3</sup> /ha未満	300	376,231	0.21	0.21	4%	1.89	1.89	6%	1.72	1.72	4%	0.84	2.49	80%	347,077	29,154	75,457	7,545	383,776	37,623	413,854
		搬出材積 40 m <sup>3</sup> /ha以上 50 m <sup>3</sup> /ha未満	300	449,517	0.21	0.21	4%	1.89	1.89	6%	2.21	2.21	4%	1.08	3.20	80%	414,684	34,833	95,263	9,526	459,043	44,951	494,468
		搬出材積 50 m <sup>3</sup> /ha以上 60 m <sup>3</sup> /ha未満	300	522,805	0.21	0.21	4%	1.89	1.89	6%	2.70	2.70	4%	1.32	3.91	80%	482,293	40,512	115,077	11,507	534,312	52,280	575,085
		搬出材積 60 m <sup>3</sup> /ha以上 70 m <sup>3</sup> /ha未満	300	596,092	0.21	0.21	4%	1.89	1.89	6%	3.19	3.19	4%	1.56	4.62	80%	549,901	46,191	134,878	13,487	609,579	59,609	655,701
		搬出材積 70 m <sup>3</sup> /ha以上 80 m <sup>3</sup> /ha未満	300	669,379	0.21	0.21	4%	1.89	1.89	6%	3.68	3.68	4%	1.80	5.33	80%	617,509	51,870	154,685	15,468	684,847	66,937	736,316
	搬出材積 80 m <sup>3</sup> /ha以上	300	742,666	0.21	0.21	4%	1.89	1.89	6%	4.17	4.17	4%	2.04	6.04	80%	685,117	57,549	174,492	17,449	760,115	74,266	816,932	
	更新伐 車輛系 伐採率50%以内 22cm未満 テルホール使用	搬出材積 10 m <sup>3</sup> /ha以上 20 m <sup>3</sup> /ha未満	609	1,025,323	0.97	0.97	4%	2.56	27.41	6%	0.95	0.95	4%	0.65	1.28	77%	945,870	79,453	84,211	8,421	1,033,744	102,532	1,127,855
		搬出材積 20 m <sup>3</sup> /ha以上 30 m <sup>3</sup> /ha未満	609	1,122,147	0.97	0.97	4%	2.56	27.41	6%	1.58	1.58	4%	1.08	2.13	77%	1,035,191	86,956	110,206	11,020	1,133,167	112,214	1,234,361
		搬出材積 30 m <sup>3</sup> /ha以上 40 m <sup>3</sup> /ha未満	609	1,218,972	0.97	0.97	4%	2.56	27.41	6%	2.21	2.21	4%	1.51	2.98	77%	1,124,513	94,459	136,202	13,620	1,232,592	121,897	1,340,869
		搬出材積 40 m <sup>3</sup> /ha以上 50 m <sup>3</sup> /ha未満	609	1,315,797	0.97	0.97	4%	2.56	27.41	6%	2.84	2.84	4%	1.94	3.83	77%	1,213,835	101,962	162,198	16,219	1,332,016	131,579	1,447,376
搬出材積 50 m <sup>3</sup> /ha以上 60 m <sup>3</sup> /ha未満		609	1,412,622	0.97	0.97	4%	2.56	27.41	6%	3.47	3.47	4%	2.37	4.68	77%	1,303,157	109,465	188,194	18,819	1,431,441	141,262	1,553,884	
搬出材積 60 m <sup>3</sup> /ha以上 70 m <sup>3</sup> /ha未満		609	1,509,447	0.97	0.97	4%	2.56	27.41	6%	4.10	4.10	4%	2.80	5.53	77%	1,392,479	116,968	214,190	21,419	1,530,866	150,944	1,680,391	
搬出材積 70 m <sup>3</sup> /ha以上 80 m <sup>3</sup> /ha未満		609	1,606,272	0.97	0.97	4%	2.56	27.41	6%	4.73	4.73	4%	3.23	6.38	77%	1,481,801	124,471	240,186	24,018	1,630,290	160,627	1,768,899	
搬出材積 80 m <sup>3</sup> /ha以上	609	1,703,097	0.97	0.97	4%	2.56	27.41	6%	5.36	5.36	4%	3.66	7.23	77%	1,571,123	131,974	266,182	26,618	1,729,715	170,309	1,873,406		
更新伐 車輛系 伐採率50%以内 22cm以上28cm未満 テルホール使用	搬出材積 10 m <sup>3</sup> /ha以上 20 m <sup>3</sup> /ha未満	432	773,224	0.69	0.69	4%	2.25	19.87	6%	0.78	0.78	4%	0.56	1.13	77%	713,307	59,917	67,405	6,740	779,964	77,322	850,546	
	搬出材積 20 m <sup>3</sup> /ha以上 30 m <sup>3</sup> /ha未満	432	856,156	0.69	0.69	4%	2.25	19.87	6%	1.30	1.30	4%	0.93	1.88	77%	789,812	66,344	90,071	9,007	865,163	85,615	941,771	
	搬出材積 30 m <sup>3</sup> /ha以上 40 m <sup>3</sup> /ha未満	432	939,087	0.69	0.69	4%	2.25	19.87	6%	1.82	1.82	4%	1.30	2.63	77%	866,317	72,770	112,737	11,273	950,360	93,908	1,032,995	
	搬出材積 40 m <sup>3</sup> /ha以上 50 m <sup>3</sup> /ha未満	432	1,022,019	0.69	0.69	4%	2.25	19.87	6%	2.34	2.34	4%	1.67	3.38	77%	942,822	79,197	135,403	13,540	1,035,559	102,201	1,124,220	
	搬出材積 50 m <sup>3</sup> /ha以上 60 m <sup>3</sup> /ha未満	432	1,104,949	0.69	0.69	4%	2.25	19.87	6%	2.86	2.86	4%	2.04	4.13	77%	1,019,326	85,623	158,068	15,806	1,120,755	110,494	1,215,443	
	搬出材積 60 m <sup>3</sup> /ha以上 70 m <sup>3</sup> /ha未満	432	1,187,880	0.69	0.69	4%	2.25	19.87	6%	3.38	3.38	4%	2.41	4.88	77%	1,095,831	92,049	180,734	18,073	1,205,953	118,788	1,306,668	
	搬出材積 70 m <sup>3</sup> /ha以上 80 m <sup>3</sup> /ha未満	432	1,270,813	0.69	0.69	4%	2.25	19.87	6%	3.90	3.90	4%	2.78	5.63	77%	1,172,337	98,476	203,401	20,340	1,291,153	127,081	1,397,894	
搬出材積 80 m <sup>3</sup> /ha以上	432	1,353,743	0.69	0.69	4%	2.25	19.87	6%	4.42	4.42	4%	3.15	6.38	77%	1,248,841	104,902	226,066	22,606	1,376,349	135,374	1,489,117		
更新伐 車輛系 伐採率50%以内 28cm以上 テルホール使用	搬出材積 10 m <sup>3</sup> /ha以上 20 m <sup>3</sup> /ha未満	300	580,569	0.48	0.48	4%	1.89	14.13	6%	0.74	0.74	4%	0.48	0.98	77%	535,581	44,988	53,704	5,370	585,939	58,056	638,625	
	搬出材積 20 m <sup>3</sup> /ha以上 30 m <sup>3</sup> /ha未満	300	654,802	0.48	0.48	4%	1.89	14.13	6%	1.23	1.23	4%	0.80	1.63	77%	603,877	50,725	73,411	7,341	661,943	65,460	720,062	
	搬出材積 30 m <sup>3</sup> /ha以上 40 m <sup>3</sup> /ha未満	300	728,635	0.48	0.48	4%	1.89	14.13	6%	1.72	1.72	4%	1.12	2.28	77%	672,173	56,462	93,118	9,311	737,946	72,863	801,498	
	搬出材積 40 m <sup>3</sup> /ha以上 50 m <sup>3</sup> /ha未満	300	802,668	0.48	0.48	4%	1.89	14.13	6%	2.21	2.21	4%	1.44	2.93	77%	740,469	62,199	112,825	11,282	813,950	80,266	882,934	
	搬出材積 50 m <sup>3</sup> /ha以上 60 m																						

4-1-2. 間伐及び更新伐事業標準単価表(チェーンソー造材)(4-1-1以外の場合)

区分	種類	種別	伐倒本数 (本/ha)	標準単価 (円)	直接費												共通仮設費 (8.4%)(円)	諸雑費計(円)	直営消費税 額(円)	税込標準単 価(直営) (円)	請負消費税 額(円)	税込標準単 価(請負) (円)	
					運木(伐倒と同時に 行う場合は計上しない)						造材(チェーンソー)				集材								直接費合計 (円)
					特殊作業員	普通作業員	諸雑費	特殊作業員	普通作業員	諸雑費	特殊作業員	普通作業員	諸雑費	特殊運転手	普通作業員	諸雑費							
育成単層林及び育成複層林共通	更新伐 架線系 伐採率50%以内 22cm未満 チルホール使用	搬出材積 10 m <sup>3</sup> /ha以上 20 m <sup>3</sup> /ha未満	609	1,065,282	0.97	0.97	4%	2.56	27.41	6%	0.95	0.95	4%	0.69	2.06	80%	982,733	82,549	101,402	10,140	1,075,422	106,528	1,171,810
		搬出材積 20 m <sup>3</sup> /ha以上 30 m <sup>3</sup> /ha未満	609	1,188,922	0.97	0.97	4%	2.56	27.41	6%	1.58	1.58	4%	1.15	3.43	80%	1,096,792	92,130	138,928	13,892	1,202,814	118,892	1,307,814
		搬出材積 30 m <sup>3</sup> /ha以上 40 m <sup>3</sup> /ha未満	609	1,312,561	0.97	0.97	4%	2.56	27.41	6%	2.21	2.21	4%	1.61	4.80	80%	1,210,850	101,711	176,453	17,645	1,330,206	131,256	1,443,817
		搬出材積 40 m <sup>3</sup> /ha以上 50 m <sup>3</sup> /ha未満	609	1,436,202	0.97	0.97	4%	2.56	27.41	6%	2.84	2.84	4%	2.07	6.17	80%	1,324,910	111,292	213,980	21,398	1,457,600	143,620	1,579,822
		搬出材積 50 m <sup>3</sup> /ha以上 60 m <sup>3</sup> /ha未満	609	1,559,841	0.97	0.97	4%	2.56	27.41	6%	3.47	3.47	4%	2.53	7.54	80%	1,438,968	120,873	251,505	25,150	1,584,991	155,984	1,715,825
		搬出材積 60 m <sup>3</sup> /ha以上 70 m <sup>3</sup> /ha未満	609	1,683,481	0.97	0.97	4%	2.56	27.41	6%	4.10	4.10	4%	2.99	8.91	80%	1,553,027	130,454	289,031	28,903	1,712,384	168,348	1,851,829
		搬出材積 70 m <sup>3</sup> /ha以上 80 m <sup>3</sup> /ha未満	609	1,807,121	0.97	0.97	4%	2.56	27.41	6%	4.73	4.73	4%	3.45	10.28	80%	1,667,086	140,035	326,557	32,655	1,839,776	180,712	1,987,833
	搬出材積 80 m <sup>3</sup> /ha以上	609	1,930,760	0.97	0.97	4%	2.56	27.41	6%	5.36	5.36	4%	3.91	11.65	80%	1,781,144	149,616	364,082	36,408	1,967,168	193,076	2,123,836	
	更新伐 架線系 伐採率50%以内 22cm以上28cm未満 チルホール使用	搬出材積 10 m <sup>3</sup> /ha以上 20 m <sup>3</sup> /ha未満	432	796,278	0.69	0.69	4%	2.25	19.87	6%	0.78	0.78	4%	0.54	1.62	80%	734,574	61,704	77,564	7,756	804,034	79,627	875,905
		搬出材積 20 m <sup>3</sup> /ha以上 30 m <sup>3</sup> /ha未満	432	894,908	0.69	0.69	4%	2.25	19.87	6%	1.30	1.30	4%	0.90	2.70	80%	825,561	69,347	107,135	10,713	905,621	89,490	984,398
		搬出材積 30 m <sup>3</sup> /ha以上 40 m <sup>3</sup> /ha未満	432	993,535	0.69	0.69	4%	2.25	19.87	6%	1.82	1.82	4%	1.26	3.78	80%	916,546	76,989	136,704	13,670	1,007,205	99,353	1,092,888
		搬出材積 40 m <sup>3</sup> /ha以上 50 m <sup>3</sup> /ha未満	432	1,092,165	0.69	0.69	4%	2.25	19.87	6%	2.34	2.34	4%	1.62	4.86	80%	1,007,533	84,632	166,275	16,627	1,108,792	109,216	1,201,381
		搬出材積 50 m <sup>3</sup> /ha以上 60 m <sup>3</sup> /ha未満	432	1,190,794	0.69	0.69	4%	2.25	19.87	6%	2.86	2.86	4%	1.98	5.94	80%	1,098,519	92,275	195,845	19,584	1,210,378	119,079	1,309,873
		搬出材積 60 m <sup>3</sup> /ha以上 70 m <sup>3</sup> /ha未満	432	1,289,424	0.69	0.69	4%	2.25	19.87	6%	3.38	3.38	4%	2.34	7.02	80%	1,189,506	99,918	225,416	22,541	1,311,965	128,942	1,418,366
		搬出材積 70 m <sup>3</sup> /ha以上 80 m <sup>3</sup> /ha未満	432	1,388,054	0.69	0.69	4%	2.25	19.87	6%	3.90	3.90	4%	2.70	8.10	80%	1,280,493	107,561	254,987	25,498	1,413,552	138,805	1,526,859
	搬出材積 80 m <sup>3</sup> /ha以上	432	1,486,682	0.69	0.69	4%	2.25	19.87	6%	4.42	4.42	4%	3.06	9.18	80%	1,371,473	115,204	284,556	28,455	1,515,137	148,668	1,635,350	
	更新伐 架線系 伐採率50%以内 28cm以上 チルホール使用	搬出材積 10 m <sup>3</sup> /ha以上 20 m <sup>3</sup> /ha未満	300	596,856	0.48	0.48	4%	1.89	14.13	6%	0.74	0.74	4%	0.45	1.34	80%	550,606	46,250	60,992	6,099	602,955	59,685	656,541
		搬出材積 20 m <sup>3</sup> /ha以上 30 m <sup>3</sup> /ha未満	300	681,746	0.48	0.48	4%	1.89	14.13	6%	1.23	1.23	4%	0.75	2.23	80%	628,917	52,829	85,556	8,555	690,301	68,174	749,920
		搬出材積 30 m <sup>3</sup> /ha以上 40 m <sup>3</sup> /ha未満	300	766,634	0.48	0.48	4%	1.89	14.13	6%	1.72	1.72	4%	1.05	3.12	80%	707,227	59,407	110,119	11,011	777,645	76,663	843,297
		搬出材積 40 m <sup>3</sup> /ha以上 50 m <sup>3</sup> /ha未満	300	851,523	0.48	0.48	4%	1.89	14.13	6%	2.21	2.21	4%	1.35	4.01	80%	785,538	65,985	134,683	13,468	864,991	85,152	936,675
		搬出材積 50 m <sup>3</sup> /ha以上 60 m <sup>3</sup> /ha未満	300	936,413	0.48	0.48	4%	1.89	14.13	6%	2.70	2.70	4%	1.65	4.90	80%	863,850	72,563	159,248	15,924	952,337	93,641	1,030,054
		搬出材積 60 m <sup>3</sup> /ha以上 70 m <sup>3</sup> /ha未満	300	1,021,301	0.48	0.48	4%	1.89	14.13	6%	3.19	3.19	4%	1.95	5.79	80%	942,160	79,141	183,811	18,381	1,039,682	102,130	1,123,431
		搬出材積 70 m <sup>3</sup> /ha以上 80 m <sup>3</sup> /ha未満	300	1,106,190	0.48	0.48	4%	1.89	14.13	6%	3.68	3.68	4%	2.25	6.68	80%	1,020,471	85,719	208,375	20,837	1,127,027	110,619	1,216,809
	搬出材積 80 m <sup>3</sup> /ha以上	300	1,191,078	0.48	0.48	4%	1.89	14.13	6%	4.17	4.17	4%	2.55	7.57	80%	1,098,781	92,297	232,938	23,293	1,214,371	119,107	1,310,185	
	更新伐 (列状・帯状・群状) 車輛系 伐採率50%以内 22cm未満 チルホール使用	搬出材積 10 m <sup>3</sup> /ha以上 20 m <sup>3</sup> /ha未満	609	975,875	0.43	0.43	4%	2.56	27.41	6%	0.95	0.95	4%	0.51	1.02	77%	900,254	75,621	75,391	7,539	983,414	97,587	1,073,482
		搬出材積 20 m <sup>3</sup> /ha以上 30 m <sup>3</sup> /ha未満	609	1,060,153	0.43	0.43	4%	2.56	27.41	6%	1.58	1.58	4%	0.85	1.70	77%	978,001	82,152	96,351	9,635	1,069,788	106,015	1,166,168
		搬出材積 30 m <sup>3</sup> /ha以上 40 m <sup>3</sup> /ha未満	609	1,144,431	0.43	0.43	4%	2.56	27.41	6%	2.21	2.21	4%	1.19	2.38	77%	1,055,749	88,682	117,312	11,731	1,156,162	114,443	1,258,874
		搬出材積 40 m <sup>3</sup> /ha以上 50 m <sup>3</sup> /ha未満	609	1,228,710	0.43	0.43	4%	2.56	27.41	6%	2.84	2.84	4%	1.53	3.06	77%	1,133,497	95,213	138,273	13,827	1,242,537	122,871	1,351,581
搬出材積 50 m <sup>3</sup> /ha以上 60 m <sup>3</sup> /ha未満		609	1,312,989	0.43	0.43	4%	2.56	27.41	6%	3.47	3.47	4%	1.87	3.74	77%	1,211,245	101,744	159,234	15,923	1,328,912	131,298	1,444,287	
搬出材積 60 m <sup>3</sup> /ha以上 70 m <sup>3</sup> /ha未満		609	1,397,269	0.43	0.43	4%	2.56	27.41	6%	4.10	4.10	4%	2.21	4.42	77%	1,288,994	108,275	180,196	18,019	1,415,288	139,726	1,536,995	
搬出材積 70 m <sup>3</sup> /ha以上 80 m <sup>3</sup> /ha未満		609	1,481,547	0.43	0.43	4%	2.56	27.41	6%	4.73	4.73	4%	2.55	5.10	77%	1,366,741	114,806	201,156	20,115	1,501,662	148,154	1,629,701	
搬出材積 80 m <sup>3</sup> /ha以上	609	1,565,826	0.43	0.43	4%	2.56	27.41	6%	5.36	5.36	4%	2.89	5.78	77%	1,444,489	121,337	222,117	22,211	1,588,037	156,582	1,722,408		
更新伐 (列状・帯状・群状) 車輛系 伐採率50%以内 22cm以上28cm未満 チルホール使用	搬出材積 10 m <sup>3</sup> /ha以上 20 m <sup>3</sup> /ha未満	432	735,112	0.30	0.30	4%	2.25	19.87	6%	0.78	0.78	4%	0.45	0.90	77%	678,148	56,964	60,072	6,007	741,119	73,511	808,623	
	搬出材積 20 m <sup>3</sup> /ha以上 30 m <sup>3</sup> /ha未満	432	807,473	0.30	0.30	4%	2.25	19.87	6%	1.30	1.30	4%	0.75	1.50	77%	744,902	62,571	78,496	7,849	815,322	80,747	888,220	
	搬出材積 30 m <sup>3</sup> /ha以上 40 m <sup>3</sup> /ha未満	432	879,835	0.30	0.30	4%	2.25	19.87	6%	1.82	1.82	4%	1.05	2.10	77%	811,656	68,179	96,920	9,692	889,527	87,983	967,818	
	搬出材積 40 m <sup>3</sup> /ha以上 50 m <sup>3</sup> /ha未満	432	952,196	0.30	0.30	4%	2.25	19.87	6%	2.34	2.34	4%	1.35	2.70	77%	878,410	73,786	115,344	11,534	963,730	95,219	1,047,415	
	搬出材積 50 m <sup>3</sup> /ha以上 60 m <sup>3</sup> /ha未満	432	1,024,556	0.30	0.30	4%	2.25	19.87	6%	2.86	2.86	4%	1.65	3.30	77%	945,163	79,393	133,767	13,376	1,037,932	102,455	1,127,011	
	搬出材積 60 m <sup>3</sup> /ha以上 70 m <sup>3</sup> /ha未満	432	1,096,918	0.30	0.30	4%	2.25	19.87	6%	3.38	3.38	4%	1.95	3.90	77%	1,011,917	85,001	152,191	15,219	1,112,137	109,691	1,206,609	
	搬出材積 70 m <sup>3</sup> /ha以上 80 m <sup>3</sup> /ha未満	432	1,169,280	0.30	0.30	4%	2.25	19.87	6%	3.90	3.90	4%	2.25	4.50	77%	1,078,672	90,608	170,616	17,061	1,186,341	116,928	1,286,208	
搬出材積 80 m <sup>3</sup> /ha以上	432	1,241,640	0.30	0.30	4%	2.25	19.87	6%	4.42	4.42	4%	2.55	5.10	77%	1,145,425	96,215	189,039	18,903	1,280,543	124,164	1,385,804		
更新伐 (列状・帯状・群状) 車輛系 伐採率50%以内 28cm以上 チルホール使用	搬出材積 10 m <sup>3</sup> /ha以上 20 m <sup>3</sup> /ha未満	300	551,585	0.21	0.21	4%	1.89	14.13	6%	0.74	0.74	4%	0.39	0.78	77%	508,843	42,742	47,584	4,758	556,343	55,158	606,743	
	搬出材積 20 m <sup>3</sup> /ha以上 30 m <sup>3</sup> /ha未満	300	616,493	0.21	0.21	4%	1.89	14.13	6%	1.23	1.23	4%	0.65	1.30	77%	568,721	47,772	63,629	6,362	622,855	61,649	672,142	
	搬出材積 30 m <sup>3</sup> /ha以上 40 m <sup>3</sup> /ha未満	300	681,401	0.21	0.21	4%	1.89	14.13	6%	1.72	1.72	4%	0.91	1.82	77%	628,599	52,802	79,674	7,967	689,368	68,140	749,541	
	搬出材積 40 m <sup>3</sup> /ha以上 50 m <sup>3</sup> /ha未満	300	746,309	0.21	0.21	4%	1.89	14.13	6%	2													

4-1-2. 間伐及び更新伐事業標準単価表(チェーンソー造材)(4-1-1以外の場合)

(円)

区分	種類	種別	伐倒本数 (本/ha)	標準単価 (円)	直接費													共通仮設費 (8.4%)(円)	諸雑費計(円)	直営消費税 額(円)	税込標準単 価(直営) (円)	請負消費税 額(円)	税込標準単 価(請負) (円)
					選木(伐倒と同時に行う場 合は計上しない)			伐倒			造材(チェーンソー)			集材			直接費合計 (円)						
					特殊作業員	普通作業員	諸雑費	特殊作業員	普通作業員	諸雑費	特殊作業員	普通作業員	諸雑費	特殊運転手	普通作業員	諸雑費							
育成 単層林 及び 育成 複層林 共通	更新伐 (列状・帯状・群状) 架線系 伐採率50%以内 22cm未満 チルホール使用	搬出材積 10 m3/ha以上 20 m3/ha未満	609	<b>1,009,082</b>	0.43	0.43	4%	2.56	27.41	6%	0.95	0.95	4%	0.56	1.65	80%	930,888	78,194	89,646	8,964	<b>1,018,046</b>	100,908	<b>1,109,990</b>
		搬出材積 20 m3/ha以上 30 m3/ha未満	609	<b>1,115,318</b>	0.43	0.43	4%	2.56	27.41	6%	1.58	1.58	4%	0.93	2.75	80%	1,028,892	86,426	120,036	12,003	<b>1,127,321</b>	111,531	<b>1,228,849</b>
		搬出材積 30 m3/ha以上 40 m3/ha未満	609	<b>1,221,556</b>	0.43	0.43	4%	2.56	27.41	6%	2.21	2.21	4%	1.30	3.85	80%	1,126,897	94,659	150,427	15,042	<b>1,236,598</b>	122,155	<b>1,343,711</b>
		搬出材積 40 m3/ha以上 50 m3/ha未満	609	<b>1,327,793</b>	0.43	0.43	4%	2.56	27.41	6%	2.84	2.84	4%	1.67	4.95	80%	1,224,902	102,891	180,818	18,081	<b>1,345,874</b>	132,779	<b>1,460,572</b>
		搬出材積 50 m3/ha以上 60 m3/ha未満	609	<b>1,434,030</b>	0.43	0.43	4%	2.56	27.41	6%	3.47	3.47	4%	2.04	6.05	80%	1,322,906	111,124	211,208	21,120	<b>1,455,150</b>	143,403	<b>1,577,433</b>
		搬出材積 60 m3/ha以上 70 m3/ha未満	609	<b>1,540,267</b>	0.43	0.43	4%	2.56	27.41	6%	4.10	4.10	4%	2.41	7.15	80%	1,420,911	119,356	241,599	24,159	<b>1,564,426</b>	154,026	<b>1,694,293</b>
		搬出材積 70 m3/ha以上 80 m3/ha未満	609	<b>1,646,503</b>	0.43	0.43	4%	2.56	27.41	6%	4.73	4.73	4%	2.78	8.25	80%	1,518,915	127,588	271,989	27,198	<b>1,673,701</b>	164,650	<b>1,811,153</b>
	搬出材積 80 m3/ha以上	609	<b>1,752,741</b>	0.43	0.43	4%	2.56	27.41	6%	5.36	5.36	4%	3.15	9.35	80%	1,616,920	135,821	302,380	30,238	<b>1,782,979</b>	175,274	<b>1,928,015</b>	
	更新伐 (列状・帯状・群状) 架線系 伐採率50%以内 22cm未満 チルホール使用	搬出材積 10 m3/ha以上 20 m3/ha未満	432	<b>753,785</b>	0.30	0.30	4%	2.25	19.87	6%	0.78	0.78	4%	0.44	1.29	80%	695,374	58,411	68,293	6,829	<b>760,614</b>	75,378	<b>829,163</b>
		搬出材積 20 m3/ha以上 30 m3/ha未満	432	<b>838,414</b>	0.30	0.30	4%	2.25	19.87	6%	1.30	1.30	4%	0.73	2.15	80%	773,445	64,969	92,123	9,212	<b>847,626</b>	83,841	<b>922,255</b>
		搬出材積 30 m3/ha以上 40 m3/ha未満	432	<b>923,043</b>	0.30	0.30	4%	2.25	19.87	6%	1.82	1.82	4%	1.02	3.01	80%	851,516	71,527	115,953	11,595	<b>934,638</b>	92,304	<b>1,015,347</b>
		搬出材積 40 m3/ha以上 50 m3/ha未満	432	<b>1,007,673</b>	0.30	0.30	4%	2.25	19.87	6%	2.34	2.34	4%	1.31	3.87	80%	929,588	78,085	139,784	13,978	<b>1,021,651</b>	100,767	<b>1,108,440</b>
		搬出材積 50 m3/ha以上 60 m3/ha未満	432	<b>1,092,302</b>	0.30	0.30	4%	2.25	19.87	6%	2.86	2.86	4%	1.60	4.73	80%	1,007,659	84,643	163,614	16,361	<b>1,108,663</b>	109,230	<b>1,201,532</b>
		搬出材積 60 m3/ha以上 70 m3/ha未満	432	<b>1,176,932</b>	0.30	0.30	4%	2.25	19.87	6%	3.38	3.38	4%	1.89	5.59	80%	1,085,731	91,201	187,445	18,744	<b>1,195,676</b>	117,693	<b>1,294,625</b>
		搬出材積 70 m3/ha以上 80 m3/ha未満	432	<b>1,261,561</b>	0.30	0.30	4%	2.25	19.87	6%	3.90	3.90	4%	2.18	6.45	80%	1,163,802	97,759	211,275	21,127	<b>1,282,688</b>	126,156	<b>1,387,717</b>
	搬出材積 80 m3/ha以上	432	<b>1,346,190</b>	0.30	0.30	4%	2.25	19.87	6%	4.42	4.42	4%	2.47	7.31	80%	1,241,873	104,317	235,105	23,510	<b>1,369,700</b>	134,619	<b>1,480,809</b>	
	更新伐 (列状・帯状・群状) 架線系 伐採率50%以内 28cm以上 チルホール使用	搬出材積 10 m3/ha以上 20 m3/ha未満	300	<b>564,386</b>	0.21	0.21	4%	1.89	14.13	6%	0.74	0.74	4%	0.36	1.07	80%	520,652	43,734	53,322	5,332	<b>569,718</b>	56,438	<b>620,824</b>
		搬出材積 20 m3/ha以上 30 m3/ha未満	300	<b>637,673</b>	0.21	0.21	4%	1.89	14.13	6%	1.23	1.23	4%	0.60	1.78	80%	588,260	49,413	73,129	7,312	<b>644,985</b>	63,767	<b>701,440</b>
		搬出材積 30 m3/ha以上 40 m3/ha未満	300	<b>710,960</b>	0.21	0.21	4%	1.89	14.13	6%	1.72	1.72	4%	0.84	2.49	80%	655,868	55,092	92,936	9,293	<b>720,253</b>	71,096	<b>782,056</b>
		搬出材積 40 m3/ha以上 50 m3/ha未満	300	<b>784,246</b>	0.21	0.21	4%	1.89	14.13	6%	2.21	2.21	4%	1.08	3.20	80%	723,475	60,771	112,742	11,274	<b>795,520</b>	78,424	<b>862,670</b>
		搬出材積 50 m3/ha以上 60 m3/ha未満	300	<b>857,535</b>	0.21	0.21	4%	1.89	14.13	6%	2.70	2.70	4%	1.32	3.91	80%	791,084	66,451	132,550	13,255	<b>870,790</b>	85,753	<b>943,288</b>
搬出材積 60 m3/ha以上 70 m3/ha未満		300	<b>930,822</b>	0.21	0.21	4%	1.89	14.13	6%	3.19	3.19	4%	1.56	4.62	80%	858,692	72,130	152,357	15,235	<b>946,057</b>	93,082	<b>1,023,904</b>	
搬出材積 70 m3/ha以上 80 m3/ha未満		300	<b>1,004,109</b>	0.21	0.21	4%	1.89	14.13	6%	3.68	3.68	4%	1.80	5.33	80%	926,300	77,809	172,164	17,216	<b>1,021,325</b>	100,410	<b>1,104,519</b>	
搬出材積 80 m3/ha以上	300	<b>1,077,396</b>	0.21	0.21	4%	1.89	14.13	6%	4.17	4.17	4%	2.04	6.04	80%	993,908	83,488	191,971	19,197	<b>1,096,593</b>	107,739	<b>1,185,135</b>		

4-2-1. 間伐及び更新伐事業標準単価表(プロセッサ造材)(国費を充当した事業により購入等した機械を使用する場合)

区分	種類	種別	伐倒本数 (本/ha)	標準単価 (円)	直接費															共通仮設費 (8.4%)(円)	諸雑費計(円)	直営消費税 額(円)	税込標準単 価(直営) (円)	請負消費税 額(円)	税込標準単 価(請負) (円)
					選木(伐倒と同時に 行う場合は計上しない)			伐倒			造材(プロセッサ)			集材			直接費合計 (円)								
					特殊作業員	普通作業員	諸雑費	特殊作業員	普通作業員	諸雑費	特殊運転手	機械燃料(円)	軽油(リットル)	特殊運転手	普通作業員	諸雑費									
間伐 車輛系 間伐率30%未満 22cm未満 プロセッサ0.45	搬出材積	10 m3/ha以上	20 m3/ha未満	15 m3/ha	338	227,256	0.54	0.54	4%	1.42	1.42	6%	0.45	2.85	26.2	0.65	1.28	66%	209,646	17,610	51,692	5,169	232,425	22,725	249,991
	搬出材積	20 m3/ha以上	30 m3/ha未満	25 m3/ha	338	304,523	0.54	0.54	4%	1.42	1.42	6%	0.75	4.75	43.7	1.08	2.13	66%	280,926	23,597	82,521	8,252	312,775	30,452	334,975
	搬出材積	30 m3/ha以上	40 m3/ha未満	35 m3/ha	338	381,791	0.54	0.54	4%	1.42	1.42	6%	1.05	6.65	61.2	1.51	2.98	66%	352,206	29,585	113,350	11,335	393,126	38,179	419,970
	搬出材積	40 m3/ha以上	50 m3/ha未満	45 m3/ha	338	459,058	0.54	0.54	4%	1.42	1.42	6%	1.35	8.55	78.7	1.94	3.83	66%	423,486	35,572	144,179	14,417	473,475	45,905	504,963
	搬出材積	50 m3/ha以上	60 m3/ha未満	55 m3/ha	338	536,311	0.54	0.54	4%	1.42	1.42	6%	1.65	10.45	96.1	2.37	4.68	66%	494,752	41,559	174,994	17,499	553,810	53,631	599,942
	搬出材積	60 m3/ha以上	70 m3/ha未満	65 m3/ha	338	613,578	0.54	0.54	4%	1.42	1.42	6%	1.95	12.35	113.6	2.8	5.53	66%	566,032	47,546	205,823	20,582	634,160	61,357	674,935
	搬出材積	70 m3/ha以上	80 m3/ha未満	75 m3/ha	338	690,846	0.54	0.54	4%	1.42	1.42	6%	2.25	14.25	131.1	3.23	6.38	66%	637,312	53,534	236,652	23,665	714,511	69,084	759,930
搬出材積	80 m3/ha以上		85 m3/ha	338	768,113	0.54	0.54	4%	1.42	1.42	6%	2.55	16.15	148.6	3.66	7.23	66%	708,592	59,521	267,481	26,748	794,861	76,811	844,924	
保育間伐(高齢級) 車輛系 間伐率30%未満 22cm未満 プロセッサ0.45 チルホール使用	搬出材積	10 m3/ha以上	20 m3/ha未満	15 m3/ha	338	604,373	0.54	0.54	4%	1.42	15.21	6%	0.45	2.85	26.2	0.65	1.28	66%	557,540	46,833	71,384	7,138	611,511	60,437	664,810
	搬出材積	20 m3/ha以上	30 m3/ha未満	25 m3/ha	338	681,640	0.54	0.54	4%	1.42	15.21	6%	0.75	4.75	43.7	1.08	2.13	66%	628,820	52,820	102,213	10,221	691,861	68,164	749,804
	搬出材積	30 m3/ha以上	40 m3/ha未満	35 m3/ha	338	758,908	0.54	0.54	4%	1.42	15.21	6%	1.05	6.65	61.2	1.51	2.98	66%	700,100	58,808	133,042	13,304	772,212	75,890	834,798
	搬出材積	40 m3/ha以上	50 m3/ha未満	45 m3/ha	338	836,175	0.54	0.54	4%	1.42	15.21	6%	1.35	8.55	78.7	1.94	3.83	66%	771,380	64,795	163,871	16,387	852,562	83,617	919,792
	搬出材積	50 m3/ha以上	60 m3/ha未満	55 m3/ha	338	913,428	0.54	0.54	4%	1.42	15.21	6%	1.65	10.45	96.1	2.37	4.68	66%	842,646	70,782	194,686	19,468	932,896	91,342	1,004,770
	搬出材積	60 m3/ha以上	70 m3/ha未満	65 m3/ha	338	990,695	0.54	0.54	4%	1.42	15.21	6%	1.95	12.35	113.6	2.8	5.53	66%	913,926	76,769	225,515	22,551	1,013,246	99,069	1,089,764
	搬出材積	70 m3/ha以上	80 m3/ha未満	75 m3/ha	338	1,067,963	0.54	0.54	4%	1.42	15.21	6%	2.25	14.25	131.1	3.23	6.38	66%	985,206	82,757	256,344	25,634	1,093,597	106,796	1,174,759
搬出材積	80 m3/ha以上		85 m3/ha	338	1,145,230	0.54	0.54	4%	1.42	15.21	6%	2.55	16.15	148.6	3.66	7.23	66%	1,056,486	88,744	287,173	28,717	1,173,947	114,523	1,259,753	
間伐 車輛系 間伐率30%以上 22cm未満 プロセッサ0.45	搬出材積	10 m3/ha以上	20 m3/ha未満	15 m3/ha	474	271,952	0.76	0.76	4%	1.99	1.99	6%	0.45	2.85	26.2	0.65	1.28	66%	250,879	21,073	53,820	5,382	277,334	27,195	299,147
	搬出材積	20 m3/ha以上	30 m3/ha未満	25 m3/ha	474	349,220	0.76	0.76	4%	1.99	1.99	6%	0.75	4.75	43.7	1.08	2.13	66%	322,159	27,061	84,649	8,464	357,684	34,922	384,142
	搬出材積	30 m3/ha以上	40 m3/ha未満	35 m3/ha	474	426,487	0.76	0.76	4%	1.99	1.99	6%	1.05	6.65	61.2	1.51	2.98	66%	393,439	33,048	115,478	11,547	438,034	42,648	469,135
	搬出材積	40 m3/ha以上	50 m3/ha未満	45 m3/ha	474	503,755	0.76	0.76	4%	1.99	1.99	6%	1.35	8.55	78.7	1.94	3.83	66%	464,719	39,036	146,307	14,630	518,385	50,375	554,130
	搬出材積	50 m3/ha以上	60 m3/ha未満	55 m3/ha	474	581,007	0.76	0.76	4%	1.99	1.99	6%	1.65	10.45	96.1	2.37	4.68	66%	535,985	45,022	177,122	17,712	598,719	58,100	639,107
	搬出材積	60 m3/ha以上	70 m3/ha未満	65 m3/ha	474	658,275	0.76	0.76	4%	1.99	1.99	6%	1.95	12.35	113.6	2.8	5.53	66%	607,265	51,010	207,951	20,795	679,070	65,827	724,102
	搬出材積	70 m3/ha以上	80 m3/ha未満	75 m3/ha	474	735,542	0.76	0.76	4%	1.99	1.99	6%	2.25	14.25	131.1	3.23	6.38	66%	678,545	56,997	238,780	23,878	759,420	73,554	809,096
搬出材積	80 m3/ha以上		85 m3/ha	474	812,810	0.76	0.76	4%	1.99	1.99	6%	2.55	16.15	148.6	3.66	7.23	66%	749,825	62,985	269,609	26,960	839,770	81,281	894,091	
保育間伐(高齢級) 車輛系 間伐率30%以上 22cm未満 プロセッサ0.45 チルホール使用	搬出材積	10 m3/ha以上	20 m3/ha未満	15 m3/ha	474	800,846	0.76	0.76	4%	1.99	21.33	6%	0.45	2.85	26.2	0.65	1.28	66%	738,788	62,058	81,437	8,143	808,989	80,084	880,930
	搬出材積	20 m3/ha以上	30 m3/ha未満	25 m3/ha	474	878,113	0.76	0.76	4%	1.99	21.33	6%	0.75	4.75	43.7	1.08	2.13	66%	810,068	68,045	112,266	11,226	898,339	87,811	965,924
	搬出材積	30 m3/ha以上	40 m3/ha未満	35 m3/ha	474	955,381	0.76	0.76	4%	1.99	21.33	6%	1.05	6.65	61.2	1.51	2.98	66%	881,348	74,033	143,095	14,309	969,690	95,538	1,050,919
	搬出材積	40 m3/ha以上	50 m3/ha未満	45 m3/ha	474	1,032,648	0.76	0.76	4%	1.99	21.33	6%	1.35	8.55	78.7	1.94	3.83	66%	952,628	80,020	173,924	17,392	1,050,040	103,264	1,135,912
	搬出材積	50 m3/ha以上	60 m3/ha未満	55 m3/ha	474	1,109,901	0.76	0.76	4%	1.99	21.33	6%	1.65	10.45	96.1	2.37	4.68	66%	1,023,894	86,007	204,739	20,473	1,130,374	110,990	1,220,891
	搬出材積	60 m3/ha以上	70 m3/ha未満	65 m3/ha	474	1,187,168	0.76	0.76	4%	1.99	21.33	6%	1.95	12.35	113.6	2.8	5.53	66%	1,095,174	91,994	235,568	23,556	1,210,724	118,716	1,305,884
	搬出材積	70 m3/ha以上	80 m3/ha未満	75 m3/ha	474	1,264,436	0.76	0.76	4%	1.99	21.33	6%	2.25	14.25	131.1	3.23	6.38	66%	1,166,454	97,982	266,397	26,639	1,291,075	126,443	1,390,879
搬出材積	80 m3/ha以上		85 m3/ha	474	1,341,703	0.76	0.76	4%	1.99	21.33	6%	2.55	16.15	148.6	3.66	7.23	66%	1,237,734	103,969	297,226	29,722	1,371,425	134,170	1,475,873	
間伐 車輛系 間伐率30%未満 22cm以上28cm未満 プロセッサ0.45	搬出材積	10 m3/ha以上	20 m3/ha未満	15 m3/ha	240	197,747	0.38	0.38	4%	1.25	1.25	6%	0.45	2.85	26.2	0.56	1.13	66%	182,424	15,323	46,868	4,686	202,433	19,774	217,521
	搬出材積	20 m3/ha以上	30 m3/ha未満	25 m3/ha	240	267,742	0.38	0.38	4%	1.25	1.25	6%	0.75	4.75	43.7	0.93	1.88	66%	246,995	20,747	75,030	7,503	275,245	26,774	294,516
	搬出材積	30 m3/ha以上	40 m3/ha未満	35 m3/ha	240	337,736	0.38	0.38	4%	1.25	1.25	6%	1.05	6.65	61.2	1.3	2.63	66%	311,565	26,171	103,191	10,319	348,055	33,773	371,509
	搬出材積	40 m3/ha以上	50 m3/ha未満	45 m3/ha	240	407,730	0.38	0.38	4%	1.25	1.25	6%	1.35	8.55	78.7	1.67	3.38	66%	376,135	31,595	131,352	13,135	420,865	40,773	448,503
	搬出材積	50 m3/ha以上	60 m3/ha未満	55 m3/ha	240	477,710	0.38	0.38	4%	1.25	1.25	6%	1.65	10.45	96.1	2.04	4.13	66%	440,692	37,018	159,500	15,950	493,660	47,771	525,481
	搬出材積	60 m3/ha以上	70 m3/ha未満	65 m3/ha	240	547,704	0.38	0.38	4%	1.25	1.25	6%	1.95	12.35	113.6	2.41	4.88	66%	505,262	42,442	187,661	18,766	566,470	54,770	602,474
	搬出材積	70 m3/ha以上	80 m3/ha未満	75 m3/ha	240	617,698	0.38	0.38	4%	1.25	1.25	6%	2.25	14.25	131.1	2.78	5.63	66%	569,833	47,865	215,823	21,582	639,280	61,769	679,467
搬出材積	80 m3/ha以上		85 m3/ha	240	687,692	0.38	0.38	4%	1.25	1.25	6%	2.55	16.15	148.6	3.15	6.38	66%	634,403	53,289	243,984	24,398	712,090	68,769	756,461	
保育間伐(高齢級) 車輛系 間伐率30%未満 22cm以上28cm未満 プロセッサ0.45 チルホール使用	搬出材積	10 m3/ha以上	20 m3/ha未満	15 m3/ha	240	465,476	0.38	0.38	4%	1.25	11.04	6%	0.45	2.85	26.2	0.56	1.13	66%	429,406	36,070	60,848	6,084	471,560	46,547	512,023
	搬出材積	20 m3/ha以上	30 m3/ha未満	25 m3/ha	240	535,471	0.38	0.38	4%	1.25	11.04	6%	0.75	4.75	43.7	0.93	1.88								

4-2-1. 間伐及び更新伐事業標準単価表(プロセッサ造材)(国費を充当した事業により購入等した機械を使用する場合)

区分	種類	種別	算定材積	伐倒本数 (本/ha)	標準単価 (円)	直接費																諸雑費計(円)	直営消費税 額(円)	税込標準単 価(直営) (円)	請負消費税 額(円)	税込標準単 価(請負) (円)
						選木(伐倒と同時に 行う場合は計上しない)			伐倒			造材(プロセッサ)			集材			直接費合計 (円)	共通仮設費 (8.4%)(円)							
						特殊作業員	普通作業員	諸雑費	特殊作業員	普通作業員	諸雑費	特殊運転手	機械燃料(円)	軽油(ℓ)	特殊運転手	普通作業員	諸雑費									
育成 単層林 及び 育成 複層林 共通	間伐 車輛系 間伐率30%以上 22cm以上28cm未満 7プロセッサ0.45	搬出材積 10 m3/ha以上 20 m3/ha未満 15 m3/ha	336	<b>235,115</b>	0.54	0.54	4%	1.75	1.75	6%	0.45	2.85	26.2	0.56	1.13	66%	216,896	18,219	48,670	4,867	<b>239,982</b>	23,511	<b>258,626</b>			
		搬出材積 20 m3/ha以上 30 m3/ha未満 25 m3/ha	336	<b>305,110</b>	0.54	0.54	4%	1.75	1.75	6%	0.75	4.75	43.7	0.93	1.88	66%	281,467	23,643	76,832	7,683	<b>312,793</b>	30,511	<b>335,621</b>			
		搬出材積 30 m3/ha以上 40 m3/ha未満 35 m3/ha	336	<b>375,104</b>	0.54	0.54	4%	1.75	1.75	6%	1.05	6.65	61.2	1.3	2.63	66%	346,037	29,067	104,993	10,499	<b>385,603</b>	37,510	<b>412,614</b>			
		搬出材積 40 m3/ha以上 50 m3/ha未満 45 m3/ha	336	<b>445,097</b>	0.54	0.54	4%	1.75	1.75	6%	1.35	8.55	78.7	1.67	3.38	66%	410,607	34,490	133,154	13,315	<b>458,412</b>	44,509	<b>489,606</b>			
		搬出材積 50 m3/ha以上 60 m3/ha未満 55 m3/ha	336	<b>515,077</b>	0.54	0.54	4%	1.75	1.75	6%	1.65	10.45	96.1	2.04	4.13	66%	475,164	39,913	161,302	16,130	<b>531,207</b>	51,507	<b>586,584</b>			
		搬出材積 60 m3/ha以上 70 m3/ha未満 65 m3/ha	336	<b>585,071</b>	0.54	0.54	4%	1.75	1.75	6%	1.95	12.35	113.6	2.41	4.88	66%	539,734	45,337	189,463	18,946	<b>604,017</b>	58,507	<b>663,578</b>			
		搬出材積 70 m3/ha以上 80 m3/ha未満 75 m3/ha	336	<b>655,066</b>	0.54	0.54	4%	1.75	1.75	6%	2.25	14.25	131.1	2.78	5.63	66%	604,305	50,761	217,625	21,762	<b>676,828</b>	65,506	<b>742,572</b>			
	搬出材積 80 m3/ha以上 85 m3/ha	336	<b>725,060</b>	0.54	0.54	4%	1.75	1.75	6%	2.55	16.15	148.6	3.15	6.38	66%	668,875	56,185	245,786	24,578	<b>749,638</b>	72,506	<b>827,566</b>				
	保育間伐(高齢級) 車輛系 間伐率30%以上 22cm以上28cm未満 7プロセッサ0.45 チルホール使用	搬出材積 10 m3/ha以上 20 m3/ha未満 15 m3/ha	336	<b>610,044</b>	0.54	0.54	4%	1.75	15.46	6%	0.45	2.85	26.2	0.56	1.13	66%	562,772	47,272	68,248	6,824	<b>616,868</b>	61,004	<b>671,048</b>			
		搬出材積 20 m3/ha以上 30 m3/ha未満 25 m3/ha	336	<b>680,039</b>	0.54	0.54	4%	1.75	15.46	6%	0.75	4.75	43.7	0.93	1.88	66%	627,343	52,696	96,410	9,641	<b>689,680</b>	68,003	<b>748,042</b>			
		搬出材積 30 m3/ha以上 40 m3/ha未満 35 m3/ha	336	<b>750,033</b>	0.54	0.54	4%	1.75	15.46	6%	1.05	6.65	61.2	1.3	2.63	66%	691,913	58,120	124,571	12,457	<b>762,490</b>	75,003	<b>825,036</b>			
		搬出材積 40 m3/ha以上 50 m3/ha未満 45 m3/ha	336	<b>820,027</b>	0.54	0.54	4%	1.75	15.46	6%	1.35	8.55	78.7	1.67	3.38	66%	756,483	63,544	152,732	15,273	<b>835,300</b>	82,002	<b>902,029</b>			
		搬出材積 50 m3/ha以上 60 m3/ha未満 55 m3/ha	336	<b>890,020</b>	0.54	0.54	4%	1.75	15.46	6%	1.65	10.45	96.1	2.04	4.13	66%	821,040	68,967	180,880	18,088	<b>909,095</b>	89,000	<b>979,007</b>			
		搬出材積 60 m3/ha以上 70 m3/ha未満 65 m3/ha	336	<b>960,001</b>	0.54	0.54	4%	1.75	15.46	6%	1.95	12.35	113.6	2.41	4.88	66%	885,610	74,391	209,041	20,904	<b>980,905</b>	96,000	<b>1,056,001</b>			
		搬出材積 70 m3/ha以上 80 m3/ha未満 75 m3/ha	336	<b>1,029,996</b>	0.54	0.54	4%	1.75	15.46	6%	2.25	14.25	131.1	2.78	5.63	66%	950,181	79,815	237,203	23,720	<b>1,053,716</b>	102,999	<b>1,132,995</b>			
	搬出材積 80 m3/ha以上 85 m3/ha	336	<b>1,099,990</b>	0.54	0.54	4%	1.75	15.46	6%	2.55	16.15	148.6	3.15	6.38	66%	1,014,751	85,239	265,364	26,536	<b>1,126,526</b>	109,999	<b>1,209,999</b>				
	間伐 車輛系 間伐率30%未満 28cm以上 7プロセッサ0.45	搬出材積 10 m3/ha以上 20 m3/ha未満 15 m3/ha	167	<b>169,822</b>	0.27	0.27	4%	1.05	1.05	6%	0.45	2.85	26.2	0.48	0.98	66%	156,663	13,159	42,238	4,223	<b>174,045</b>	16,982	<b>186,804</b>			
		搬出材積 20 m3/ha以上 30 m3/ha未満 25 m3/ha	167	<b>233,041</b>	0.27	0.27	4%	1.05	1.05	6%	0.75	4.75	43.7	0.8	1.63	66%	214,983	18,058	67,914	6,791	<b>239,832</b>	23,304	<b>256,345</b>			
		搬出材積 30 m3/ha以上 40 m3/ha未満 35 m3/ha	167	<b>296,261</b>	0.27	0.27	4%	1.05	1.05	6%	1.05	6.65	61.2	1.12	2.28	66%	273,304	22,957	93,951	9,359	<b>305,620</b>	29,626	<b>325,887</b>			
		搬出材積 40 m3/ha以上 50 m3/ha未満 45 m3/ha	167	<b>359,480</b>	0.27	0.27	4%	1.05	1.05	6%	1.35	8.55	78.7	1.44	2.93	66%	331,624	27,856	119,267	11,926	<b>371,406</b>	35,948	<b>395,428</b>			
		搬出材積 50 m3/ha以上 60 m3/ha未満 55 m3/ha	167	<b>422,684</b>	0.27	0.27	4%	1.05	1.05	6%	1.65	10.45	96.1	1.76	3.58	66%	389,930	32,754	144,929	14,492	<b>427,176</b>	42,268	<b>469,525</b>			
		搬出材積 60 m3/ha以上 70 m3/ha未満 65 m3/ha	167	<b>485,904</b>	0.27	0.27	4%	1.05	1.05	6%	1.95	12.35	113.6	2.08	4.23	66%	448,251	37,653	170,606	17,060	<b>502,964</b>	48,590	<b>534,494</b>			
		搬出材積 70 m3/ha以上 80 m3/ha未満 75 m3/ha	167	<b>549,122</b>	0.27	0.27	4%	1.05	1.05	6%	2.25	14.25	131.1	2.4	4.88	66%	506,571	42,551	196,282	19,628	<b>568,750</b>	54,912	<b>604,034</b>			
	搬出材積 80 m3/ha以上 85 m3/ha	167	<b>612,342</b>	0.27	0.27	4%	1.05	1.05	6%	2.55	16.15	148.6	2.72	5.53	66%	564,892	47,450	221,959	22,195	<b>634,537</b>	61,234	<b>673,576</b>				
保育間伐(高齢級) 車輛系 間伐率30%未満 28cm以上 7プロセッサ0.45 チルホール使用	搬出材積 10 m3/ha以上 20 m3/ha未満 15 m3/ha	167	<b>356,330</b>	0.27	0.27	4%	1.05	7.87	6%	0.45	2.85	26.2	0.48	0.98	66%	328,718	27,612	51,977	5,197	<b>361,527</b>	35,633	<b>391,963</b>				
	搬出材積 20 m3/ha以上 30 m3/ha未満 25 m3/ha	167	<b>419,549</b>	0.27	0.27	4%	1.05	7.87	6%	0.75	4.75	43.7	0.8	1.63	66%	387,038	32,511	77,653	7,765	<b>427,314</b>	41,954	<b>461,503</b>				
	搬出材積 30 m3/ha以上 40 m3/ha未満 35 m3/ha	167	<b>482,769</b>	0.27	0.27	4%	1.05	7.87	6%	1.05	6.65	61.2	1.12	2.28	66%	445,359	37,410	103,330	10,333	<b>493,102</b>	48,276	<b>531,045</b>				
	搬出材積 40 m3/ha以上 50 m3/ha未満 45 m3/ha	167	<b>545,988</b>	0.27	0.27	4%	1.05	7.87	6%	1.35	8.55	78.7	1.44	2.93	66%	503,679	42,309	129,006	12,900	<b>558,888</b>	54,598	<b>600,586</b>				
	搬出材積 50 m3/ha以上 60 m3/ha未満 55 m3/ha	167	<b>609,191</b>	0.27	0.27	4%	1.05	7.87	6%	1.65	10.45	96.1	1.76	3.58	66%	561,985	47,206	154,668	15,466	<b>624,657</b>	60,919	<b>670,110</b>				
	搬出材積 60 m3/ha以上 70 m3/ha未満 65 m3/ha	167	<b>672,411</b>	0.27	0.27	4%	1.05	7.87	6%	1.95	12.35	113.6	2.08	4.23	66%	620,306	52,105	180,345	18,034	<b>690,445</b>	67,241	<b>739,652</b>				
	搬出材積 70 m3/ha以上 80 m3/ha未満 75 m3/ha	167	<b>735,630</b>	0.27	0.27	4%	1.05	7.87	6%	2.25	14.25	131.1	2.4	4.88	66%	678,626	57,004	206,021	20,602	<b>756,232</b>	73,563	<b>809,193</b>				
搬出材積 80 m3/ha以上 85 m3/ha	167	<b>798,850</b>	0.27	0.27	4%	1.05	7.87	6%	2.55	16.15	148.6	2.72	5.53	66%	736,947	61,903	231,698	23,169	<b>822,019</b>	79,885	<b>878,735</b>					
間伐 車輛系 間伐率30%以上 28cm以上 7プロセッサ0.45	搬出材積 10 m3/ha以上 20 m3/ha未満 15 m3/ha	233	<b>199,291</b>	0.37	0.37	4%	1.47	1.47	6%	0.45	2.85	26.2	0.48	0.98	66%	183,848	15,443	43,683	4,368	<b>203,659</b>	19,929	<b>219,220</b>				
	搬出材積 20 m3/ha以上 30 m3/ha未満 25 m3/ha	233	<b>262,510</b>	0.37	0.37	4%	1.47	1.47	6%	0.75	4.75	43.7	0.8	1.63	66%	242,168	20,342	69,359	6,935	<b>269,445</b>	26,251	<b>289,761</b>				
	搬出材積 30 m3/ha以上 40 m3/ha未満 35 m3/ha	233	<b>325,730</b>	0.37	0.37	4%	1.47	1.47	6%	1.05	6.65	61.2	1.12	2.28	66%	300,489	25,241	95,036	9,503	<b>335,233</b>	32,573	<b>358,303</b>				
	搬出材積 40 m3/ha以上 50 m3/ha未満 45 m3/ha	233	<b>388,948</b>	0.37	0.37	4%	1.47	1.47	6%	1.35	8.55	78.7	1.44	2.93	66%	358,809	30,139	120,712	12,071	<b>401,019</b>	38,894	<b>427,842</b>				
	搬出材積 50 m3/ha以上 60 m3/ha未満 55 m3/ha	233	<b>452,152</b>	0.37	0.37	4%	1.47	1.47	6%	1.65	10.45	96.1	1.76	3.58	66%	417,115	35,037	146,374	14,637	<b>466,789</b>	45,215	<b>497,367</b>				
	搬出材積 60 m3/ha以上 70 m3/ha未満 65 m3/ha	233	<b>515,372</b>	0.37	0.37	4%	1.47	1.47	6%	1.95	12.35	113.6	2.08	4.23	66%	475,436	39,936	172,051	17,205	<b>532,577</b>	51,537	<b>586,909</b>				
	搬出材積 70 m3/ha以上 80 m3/ha未満 75 m3/ha	233	<b>578,591</b>	0.37	0.37	4%	1.47	1.47	6%	2.25	14.25	131.1	2.4	4.88	66%	533,756	44,835	197,727	19,772	<b>598,363</b>	57,859	<b>636,450</b>				
搬出材積 80 m3/ha以上 85 m3/ha	233	<b>641,811</b>	0.37	0.37	4%	1.47	1.47	6%	2.55	16.15	148.6	2.72	5.53	66%	592,077	49,734	223,404	22,340	<b>664,151</b>	64,181	<b>705,992</b>					
保育間伐(高齢級) 車輛系 間伐率30%以上 28cm以上 7プロセッサ0.45 チルホール使用	搬出材積 10 m3/ha以上 20 m3/ha未満 15 m3/ha	233	<b>459,089</b>	0.37	0.37	4%	1.47	10.97	6%	0.45	2.85	26.2	0.48	0.98	66%	423,514	35,575	57,249	5,724	<b>464,813</b>	45,908	<b>504,997</b>				
	搬出材積 20 m3/ha以上 30 m3/ha未満 25 m3/ha	233	<b>522,308</b>	0.37	0.37	4%	1.47	10.97	6%	0.75	4.75	43.7	0.8	1.63	66%	481,834	40,474	82,925	8,292	<b>530,600</b>	52,23					

4-2-1. 間伐及び更新伐事業標準単価表(プロセッサ造材)(国費を充当した事業により購入等した機械を使用する場合)

(円)

区分	種類	種別				伐倒本数 (本/ha)	標準単価 (円)	直接費																諸雑費計(円)	直営消費税 額(円)	税込標準単 価(直営) (円)	請負消費税 額(円)	税込標準単 価(請負) (円)		
								選木(伐倒と同時に 行う場合は計上しない)				伐倒				造材(プロセッサ)				集材									直接費合計 (円)	共通仮設費 (8.4%)(円)
								特殊作業員	普通作業員	諸雑費	4%	1.42	1.42	6%	0.45	2.85	26.2	0.69	2.06	66%	特殊運転手	機械燃料(円)	軽油(リットル)							
間伐 架線系 間伐率30%未満 22cm未満 プロセッサ0.45	搬出材積	10 m3/ha以上	20 m3/ha未満	15 m3/ha	338	262,655	0.54	0.54	4%	1.42	1.42	6%	0.45	2.85	26.2	0.69	2.06	66%	242,302	20,353	64,676	6,467	269,122	26,265	288,920					
	搬出材積	20 m3/ha以上	30 m3/ha未満	25 m3/ha	338	363,687	0.54	0.54	4%	1.42	1.42	6%	0.75	4.75	43.7	1.15	3.43	66%	335,505	28,182	104,221	10,422	374,109	36,368	400,055					
	搬出材積	30 m3/ha以上	40 m3/ha未満	35 m3/ha	338	464,720	0.54	0.54	4%	1.42	1.42	6%	1.05	6.65	61.2	1.61	4.8	66%	428,709	36,011	143,767	14,376	479,096	46,472	511,192					
	搬出材積	40 m3/ha以上	50 m3/ha未満	45 m3/ha	338	565,753	0.54	0.54	4%	1.42	1.42	6%	1.35	8.55	78.7	2.07	6.17	66%	521,913	43,840	183,313	18,331	584,084	56,575	622,328					
	搬出材積	50 m3/ha以上	60 m3/ha未満	55 m3/ha	338	666,770	0.54	0.54	4%	1.42	1.42	6%	1.65	10.45	96.1	2.53	7.54	66%	615,102	51,668	222,844	22,284	689,054	66,677	733,447					
	搬出材積	60 m3/ha以上	70 m3/ha未満	65 m3/ha	338	767,803	0.54	0.54	4%	1.42	1.42	6%	1.95	12.35	113.6	2.99	8.91	66%	708,306	59,497	262,390	26,239	794,042	76,780	844,583					
	搬出材積	70 m3/ha以上	80 m3/ha未満	75 m3/ha	338	868,836	0.54	0.54	4%	1.42	1.42	6%	2.25	14.25	131.1	3.45	10.28	66%	801,510	67,326	301,936	30,193	899,029	86,883	955,719					
搬出材積	80 m3/ha以上		85 m3/ha	338	969,868	0.54	0.54	4%	1.42	1.42	6%	2.55	16.15	148.6	3.91	11.65	66%	894,713	75,155	341,481	34,148	1,004,016	96,986	1,066,854						
保育間伐(高齢級) 架線系 間伐率30%未満 22cm未満 プロセッサ0.45 チルホール使用	搬出材積	10 m3/ha以上	20 m3/ha未満	15 m3/ha	338	639,772	0.54	0.54	4%	1.42	15.21	6%	0.45	2.85	26.2	0.69	2.06	66%	590,196	49,576	84,368	8,436	648,208	63,977	703,749					
	搬出材積	20 m3/ha以上	30 m3/ha未満	25 m3/ha	338	740,804	0.54	0.54	4%	1.42	15.21	6%	0.75	4.75	43.7	1.15	3.43	66%	683,399	57,405	123,913	12,391	753,195	74,080	814,884					
	搬出材積	30 m3/ha以上	40 m3/ha未満	35 m3/ha	338	841,837	0.54	0.54	4%	1.42	15.21	6%	1.05	6.65	61.2	1.61	4.8	66%	776,603	65,234	163,459	16,345	856,182	84,183	926,200					
	搬出材積	40 m3/ha以上	50 m3/ha未満	45 m3/ha	338	942,870	0.54	0.54	4%	1.42	15.21	6%	1.35	8.55	78.7	2.07	6.17	66%	869,807	73,063	203,005	20,300	963,170	94,287	1,037,157					
	搬出材積	50 m3/ha以上	60 m3/ha未満	55 m3/ha	338	1,043,870	0.54	0.54	4%	1.42	15.21	6%	1.65	10.45	96.1	2.53	7.54	66%	962,996	80,891	242,536	24,253	1,068,140	104,388	1,148,275					
	搬出材積	60 m3/ha以上	70 m3/ha未満	65 m3/ha	338	1,144,920	0.54	0.54	4%	1.42	15.21	6%	1.95	12.35	113.6	2.99	8.91	66%	1,056,200	88,720	282,082	28,208	1,173,128	114,492	1,259,412					
	搬出材積	70 m3/ha以上	80 m3/ha未満	75 m3/ha	338	1,245,953	0.54	0.54	4%	1.42	15.21	6%	2.25	14.25	131.1	3.45	10.28	66%	1,149,404	96,549	321,628	32,162	1,278,115	124,595	1,370,548					
搬出材積	80 m3/ha以上		85 m3/ha	338	1,346,985	0.54	0.54	4%	1.42	15.21	6%	2.55	16.15	148.6	3.91	11.65	66%	1,242,607	104,378	361,173	36,117	1,383,102	134,698	1,481,883						
間伐 架線系 間伐率30%以上 22cm未満 プロセッサ0.45	搬出材積	10 m3/ha以上	20 m3/ha未満	15 m3/ha	474	307,351	0.76	0.76	4%	1.99	1.99	6%	0.45	2.85	26.2	0.69	2.06	66%	283,535	23,816	66,804	6,680	314,031	30,735	338,086					
	搬出材積	20 m3/ha以上	30 m3/ha未満	25 m3/ha	474	408,383	0.76	0.76	4%	1.99	1.99	6%	0.75	4.75	43.7	1.15	3.43	66%	376,738	31,645	106,349	10,634	419,017	40,838	449,221					
	搬出材積	30 m3/ha以上	40 m3/ha未満	35 m3/ha	474	509,417	0.76	0.76	4%	1.99	1.99	6%	1.05	6.65	61.2	1.61	4.8	66%	469,942	39,475	145,895	14,589	524,006	50,941	560,358					
	搬出材積	40 m3/ha以上	50 m3/ha未満	45 m3/ha	474	610,450	0.76	0.76	4%	1.99	1.99	6%	1.35	8.55	78.7	2.07	6.17	66%	563,146	47,304	185,441	18,544	628,994	61,045	671,495					
	搬出材積	50 m3/ha以上	60 m3/ha未満	55 m3/ha	474	711,487	0.76	0.76	4%	1.99	1.99	6%	1.65	10.45	96.1	2.53	7.54	66%	656,335	55,132	224,972	22,497	733,964	71,146	782,613					
	搬出材積	60 m3/ha以上	70 m3/ha未満	65 m3/ha	474	812,500	0.76	0.76	4%	1.99	1.99	6%	1.95	12.35	113.6	2.99	8.91	66%	749,539	62,961	264,518	26,451	838,951	81,250	893,750					
	搬出材積	70 m3/ha以上	80 m3/ha未満	75 m3/ha	474	913,533	0.76	0.76	4%	1.99	1.99	6%	2.25	14.25	131.1	3.45	10.28	66%	842,743	70,790	304,064	30,406	943,939	91,353	1,004,886					
搬出材積	80 m3/ha以上		85 m3/ha	474	1,014,565	0.76	0.76	4%	1.99	1.99	6%	2.55	16.15	148.6	3.91	11.65	66%	935,946	78,619	343,609	34,360	1,048,925	101,456	1,116,021						
保育間伐(高齢級) 架線系 間伐率30%以上 22cm未満 プロセッサ0.45 チルホール使用	搬出材積	10 m3/ha以上	20 m3/ha未満	15 m3/ha	474	836,245	0.76	0.76	4%	1.99	21.33	6%	0.45	2.85	26.2	0.69	2.06	66%	771,444	64,801	94,421	9,442	845,687	83,624	919,869					
	搬出材積	20 m3/ha以上	30 m3/ha未満	25 m3/ha	474	937,277	0.76	0.76	4%	1.99	21.33	6%	0.75	4.75	43.7	1.15	3.43	66%	864,647	72,630	133,966	13,396	950,673	93,727	1,031,004					
	搬出材積	30 m3/ha以上	40 m3/ha未満	35 m3/ha	474	1,038,310	0.76	0.76	4%	1.99	21.33	6%	1.05	6.65	61.2	1.61	4.8	66%	957,851	80,459	173,512	17,351	1,055,661	103,831	1,142,141					
	搬出材積	40 m3/ha以上	50 m3/ha未満	45 m3/ha	474	1,139,343	0.76	0.76	4%	1.99	21.33	6%	1.35	8.55	78.7	2.07	6.17	66%	1,051,055	88,288	213,058	21,305	1,160,648	113,934	1,253,277					
	搬出材積	50 m3/ha以上	60 m3/ha未満	55 m3/ha	474	1,240,380	0.76	0.76	4%	1.99	21.33	6%	1.65	10.45	96.1	2.53	7.54	66%	1,144,244	96,116	252,589	25,258	1,265,618	124,036	1,364,396					
	搬出材積	60 m3/ha以上	70 m3/ha未満	65 m3/ha	474	1,341,393	0.76	0.76	4%	1.99	21.33	6%	1.95	12.35	113.6	2.99	8.91	66%	1,237,448	103,945	292,135	29,213	1,370,606	134,139	1,475,532					
	搬出材積	70 m3/ha以上	80 m3/ha未満	75 m3/ha	474	1,442,426	0.76	0.76	4%	1.99	21.33	6%	2.25	14.25	131.1	3.45	10.28	66%	1,330,652	111,774	331,681	33,168	1,475,594	144,242	1,586,668					
搬出材積	80 m3/ha以上		85 m3/ha	474	1,543,458	0.76	0.76	4%	1.99	21.33	6%	2.55	16.15	148.6	3.91	11.65	66%	1,423,855	119,603	371,226	37,122	1,580,580	154,345	1,697,803						
間伐 架線系 間伐率30%未満 22cm以上28cm未満 プロセッサ0.45	搬出材積	10 m3/ha以上	20 m3/ha未満	15 m3/ha	240	217,736	0.38	0.38	4%	1.25	1.25	6%	0.45	2.85	26.2	0.54	1.62	66%	200,864	16,872	54,200	5,420	223,156	21,773	239,509					
	搬出材積	20 m3/ha以上	30 m3/ha未満	25 m3/ha	240	301,365	0.38	0.38	4%	1.25	1.25	6%	0.75	4.75	43.7	0.9	2.7	66%	278,012	23,353	87,362	8,736	310,101	30,136	341,501					
	搬出材積	30 m3/ha以上	40 m3/ha未満	35 m3/ha	240	384,993	0.38	0.38	4%	1.25	1.25	6%	1.05	6.65	61.2	1.26	3.78	66%	355,160	29,833	120,524	12,052	397,045	38,499	423,492					
	搬出材積	40 m3/ha以上	50 m3/ha未満	45 m3/ha	240	468,621	0.38	0.38	4%	1.25	1.25	6%	1.35	8.55	78.7	1.62	4.86	66%	432,308	36,313	153,686	15,368	483,989	46,862	515,483					
	搬出材積	50 m3/ha以上	60 m3/ha未満	55 m3/ha	240	552,235	0.38	0.38	4%	1.25	1.25	6%	1.65	10.45	96.1	1.98	5.94	66%	509,442	42,793	186,834	18,683	570,918	55,223	607,458					
	搬出材積	60 m3/ha以上	70 m3/ha未満	65 m3/ha	240	635,864	0.38	0.38	4%	1.25	1.25	6%	1.95	12.35	113.6	2.34	7.02	66%	586,591	49,273	219,997	21,999	657,863	63,586	699,450					
	搬出材積	70 m3/ha以上	80 m3/ha未満	75 m3/ha	240	719,493	0.38	0.38	4%	1.25	1.25	6%	2.25	14.25	131.1	2.7	8.1	66%	663,739	55,754	253,159	25,315	744,808	71,949	791,442					
搬出材積	80 m3/ha以上		85 m3/ha	240	803,121	0.38	0.38	4%	1.25	1.25	6%	2.55	16.15	148.6	3.06	9.18	66%	740,887	62,234	286,321	28,632	831,753	80,312	883,433						
保育間伐(高齢級) 架線系 間伐率30%未満 22cm以上28cm未満 プロセッサ0.45 チルホール使用	搬出材積	10 m3/ha以上	20 m3/ha未満	15 m3/ha	240	485,465	0.38	0.38	4%	1.25	11.04	6%	0.45	2.85	26.2	0.54	1.62	66%	447,846	37,619	68,180	6,818	492,283	48,546	534,011					
	搬出材積																													

4-2-1. 間伐及び更新伐事業標準単価表(プロセッサ造材)(国費を充当した事業により購入等した機械を使用する場合)

(円)

区分	種類	種別	算定材積	伐倒本数 (本/ha)	標準単価 (円)	直接費												直接費合計 (円)	共通仮設費 (8.4%)(円)	諸雑費計(円)	直営消費税 額(円)	税込標準単 価(直営) (円)	請負消費税 額(円)	税込標準単 価(請負) (円)
						選木(伐倒と同時に進行場 合は計上しない)			伐倒			造材(プロセッサ)			集材									
						特殊作業員	普通作業員	諸雑費	特殊作業員	普通作業員	諸雑費	特殊運転手	機械燃料(h)	軽油(ℓ)	特殊運転手	普通作業員	諸雑費							
育成 単 層 林 及 び 育 成 複 層 林 共 通	間伐 架線系 間伐率30%以上 22cm以上28cm未満 プロセッサ0.45	搬出材積 10 m3/ha以上 20 m3/ha未満 15 m3/ha	336	<b>255,104</b>	0.54	0.54	4%	1.75	1.75	6%	0.45	2.85	26.2	0.54	1.62	66%	235,336	19,768	56,002	5,600	<b>260,704</b>	25,510	<b>280,614</b>	
		搬出材積 20 m3/ha以上 30 m3/ha未満 25 m3/ha	336	<b>338,732</b>	0.54	0.54	4%	1.75	1.75	6%	0.75	4.75	43.7	0.9	2.7	66%	312,484	26,248	89,164	8,916	<b>347,648</b>	33,873	<b>372,605</b>	
		搬出材積 30 m3/ha以上 40 m3/ha未満 35 m3/ha	336	<b>422,361</b>	0.54	0.54	4%	1.75	1.75	6%	1.05	6.65	61.2	1.26	3.78	66%	389,632	32,729	122,326	12,232	<b>434,593</b>	42,236	<b>464,597</b>	
		搬出材積 40 m3/ha以上 50 m3/ha未満 45 m3/ha	336	<b>505,989</b>	0.54	0.54	4%	1.75	1.75	6%	1.35	8.55	78.7	1.62	4.86	66%	466,780	39,209	155,488	15,548	<b>521,537</b>	50,598	<b>556,587</b>	
		搬出材積 50 m3/ha以上 60 m3/ha未満 55 m3/ha	336	<b>589,602</b>	0.54	0.54	4%	1.75	1.75	6%	1.65	10.45	96.1	1.98	5.94	66%	543,914	45,888	188,636	18,863	<b>608,465</b>	58,960	<b>648,562</b>	
		搬出材積 60 m3/ha以上 70 m3/ha未満 65 m3/ha	336	<b>673,232</b>	0.54	0.54	4%	1.75	1.75	6%	1.95	12.35	113.6	2.34	7.02	66%	621,063	52,169	221,799	22,179	<b>695,411</b>	67,323	<b>740,555</b>	
		搬出材積 70 m3/ha以上 80 m3/ha未満 75 m3/ha	336	<b>756,860</b>	0.54	0.54	4%	1.75	1.75	6%	2.25	14.25	131.1	2.7	8.1	66%	698,211	58,649	254,961	25,496	<b>782,356</b>	75,686	<b>832,546</b>	
	搬出材積 80 m3/ha以上 85 m3/ha	336	<b>840,489</b>	0.54	0.54	4%	1.75	1.75	6%	2.55	16.15	148.6	3.06	9.18	66%	775,359	65,130	288,123	28,812	<b>869,301</b>	84,048	<b>924,537</b>		
	保育間伐(高齢級) 架線系 間伐率30%以上 22cm以上28cm未満 プロセッサ0.45 チルホール使用	搬出材積 10 m3/ha以上 20 m3/ha未満 15 m3/ha	336	<b>630,033</b>	0.54	0.54	4%	1.75	15.46	6%	0.45	2.85	26.2	0.54	1.62	66%	581,212	48,821	75,580	7,558	<b>637,591</b>	63,003	<b>693,036</b>	
		搬出材積 20 m3/ha以上 30 m3/ha未満 25 m3/ha	336	<b>713,662</b>	0.54	0.54	4%	1.75	15.46	6%	0.75	4.75	43.7	0.9	2.7	66%	658,360	55,302	108,742	10,874	<b>724,536</b>	71,366	<b>785,028</b>	
		搬出材積 30 m3/ha以上 40 m3/ha未満 35 m3/ha	336	<b>797,290</b>	0.54	0.54	4%	1.75	15.46	6%	1.05	6.65	61.2	1.26	3.78	66%	735,508	61,782	141,904	14,190	<b>811,480</b>	79,729	<b>877,019</b>	
		搬出材積 40 m3/ha以上 50 m3/ha未満 45 m3/ha	336	<b>880,919</b>	0.54	0.54	4%	1.75	15.46	6%	1.35	8.55	78.7	1.62	4.86	66%	812,656	68,263	175,066	17,506	<b>898,425</b>	88,091	<b>969,010</b>	
		搬出材積 50 m3/ha以上 60 m3/ha未満 55 m3/ha	336	<b>964,532</b>	0.54	0.54	4%	1.75	15.46	6%	1.65	10.45	96.1	1.98	5.94	66%	889,790	74,742	208,214	20,821	<b>985,353</b>	96,453	<b>1,060,985</b>	
		搬出材積 60 m3/ha以上 70 m3/ha未満 65 m3/ha	336	<b>1,048,161</b>	0.54	0.54	4%	1.75	15.46	6%	1.95	12.35	113.6	2.34	7.02	66%	966,939	81,222	241,377	24,137	<b>1,072,298</b>	104,816	<b>1,152,977</b>	
		搬出材積 70 m3/ha以上 80 m3/ha未満 75 m3/ha	336	<b>1,131,790</b>	0.54	0.54	4%	1.75	15.46	6%	2.25	14.25	131.1	2.7	8.1	66%	1,044,037	87,703	274,539	27,453	<b>1,159,243</b>	113,179	<b>1,244,969</b>	
	搬出材積 80 m3/ha以上 85 m3/ha	336	<b>1,215,418</b>	0.54	0.54	4%	1.75	15.46	6%	2.55	16.15	148.6	3.06	9.18	66%	1,121,235	94,183	307,701	30,770	<b>1,246,188</b>	121,541	<b>1,336,959</b>		
	間伐 架線系 間伐率30%未満 28cm以上 プロセッサ0.45	搬出材積 10 m3/ha以上 20 m3/ha未満 15 m3/ha	167	<b>183,744</b>	0.27	0.27	4%	1.05	1.05	6%	0.45	2.85	26.2	0.45	1.34	66%	169,506	14,238	47,344	4,734	<b>186,478</b>	18,374	<b>202,118</b>	
		搬出材積 20 m3/ha以上 30 m3/ha未満 25 m3/ha	167	<b>256,245</b>	0.27	0.27	4%	1.05	1.05	6%	0.75	4.75	43.7	0.75	2.23	66%	236,389	19,856	76,425	7,642	<b>263,887</b>	25,624	<b>281,869</b>	
		搬出材積 30 m3/ha以上 40 m3/ha未満 35 m3/ha	167	<b>328,746</b>	0.27	0.27	4%	1.05	1.05	6%	1.05	6.65	61.2	1.05	3.12	66%	303,272	25,474	105,506	10,550	<b>339,296</b>	32,874	<b>361,620</b>	
		搬出材積 40 m3/ha以上 50 m3/ha未満 45 m3/ha	167	<b>401,246</b>	0.27	0.27	4%	1.05	1.05	6%	1.35	8.55	78.7	1.35	4.01	66%	370,154	31,092	134,586	13,458	<b>414,704</b>	40,124	<b>441,370</b>	
		搬出材積 50 m3/ha以上 60 m3/ha未満 55 m3/ha	167	<b>473,732</b>	0.27	0.27	4%	1.05	1.05	6%	1.65	10.45	96.1	1.65	4.9	66%	437,023	36,709	163,653	16,365	<b>490,097</b>	47,373	<b>521,105</b>	
		搬出材積 60 m3/ha以上 70 m3/ha未満 65 m3/ha	167	<b>546,234</b>	0.27	0.27	4%	1.05	1.05	6%	1.95	12.35	113.6	1.95	5.79	66%	503,906	42,328	192,734	19,273	<b>565,507</b>	54,623	<b>600,857</b>	
		搬出材積 70 m3/ha以上 80 m3/ha未満 75 m3/ha	167	<b>618,734</b>	0.27	0.27	4%	1.05	1.05	6%	2.25	14.25	131.1	2.25	6.68	66%	570,788	47,946	221,814	22,181	<b>640,915</b>	61,873	<b>680,607</b>	
	搬出材積 80 m3/ha以上 85 m3/ha	167	<b>691,235</b>	0.27	0.27	4%	1.05	1.05	6%	2.55	16.15	148.6	2.55	7.57	66%	637,671	53,564	250,895	25,089	<b>716,324</b>	69,123	<b>760,358</b>		
保育間伐(高齢級) 架線系 間伐率30%未満 28cm以上 プロセッサ0.45 チルホール使用	搬出材積 10 m3/ha以上 20 m3/ha未満 15 m3/ha	167	<b>370,253</b>	0.27	0.27	4%	1.05	7.87	6%	0.45	2.85	26.2	0.45	1.34	66%	341,561	28,691	57,083	5,708	<b>375,960</b>	37,025	<b>407,277</b>		
	搬出材積 20 m3/ha以上 30 m3/ha未満 25 m3/ha	167	<b>442,753</b>	0.27	0.27	4%	1.05	7.87	6%	0.75	4.75	43.7	0.75	2.23	66%	408,444	34,309	86,164	8,616	<b>451,369</b>	44,275	<b>487,028</b>		
	搬出材積 30 m3/ha以上 40 m3/ha未満 35 m3/ha	167	<b>515,254</b>	0.27	0.27	4%	1.05	7.87	6%	1.05	6.65	61.2	1.05	3.12	66%	475,327	39,927	115,245	11,524	<b>526,778</b>	51,525	<b>566,779</b>		
	搬出材積 40 m3/ha以上 50 m3/ha未満 45 m3/ha	167	<b>587,754</b>	0.27	0.27	4%	1.05	7.87	6%	1.35	8.55	78.7	1.35	4.01	66%	542,209	45,545	144,325	14,432	<b>602,186</b>	58,775	<b>646,529</b>		
	搬出材積 50 m3/ha以上 60 m3/ha未満 55 m3/ha	167	<b>660,240</b>	0.27	0.27	4%	1.05	7.87	6%	1.65	10.45	96.1	1.65	4.9	66%	609,078	51,162	173,392	17,339	<b>677,579</b>	66,024	<b>726,264</b>		
	搬出材積 60 m3/ha以上 70 m3/ha未満 65 m3/ha	167	<b>732,741</b>	0.27	0.27	4%	1.05	7.87	6%	1.95	12.35	113.6	1.95	5.79	66%	675,961	56,780	202,473	20,247	<b>752,988</b>	73,274	<b>806,015</b>		
	搬出材積 70 m3/ha以上 80 m3/ha未満 75 m3/ha	167	<b>805,241</b>	0.27	0.27	4%	1.05	7.87	6%	2.25	14.25	131.1	2.25	6.68	66%	742,843	62,398	231,553	23,155	<b>828,396</b>	80,524	<b>885,765</b>		
搬出材積 80 m3/ha以上 85 m3/ha	167	<b>877,742</b>	0.27	0.27	4%	1.05	7.87	6%	2.55	16.15	148.6	2.55	7.57	66%	809,726	68,016	260,634	26,063	<b>903,805</b>	87,774	<b>965,516</b>			

4-2-1. 間伐及び更新伐事業標準単価表(プロセッサ造材)(国費を充当した事業により購入等した機械を使用する場合)

区分	種類	種別	算定材積	伐倒本数 (本/ha)	標準単価 (円)	直接費														直接費合計 (円)	共通仮設費 (8.4%)(円)	諸雑費計(円)	直営消費税 額(円)	税込標準単 価(直営) (円)	請負消費税 額(円)	税込標準単 価(請負) (円)
						選木(伐倒と同時に 行う場合は計上しない)		伐倒		造材(プロセッサ)				集材												
						特殊作業員	普通作業員	諸雑費	特殊作業員	普通作業員	諸雑費	特殊運転手	機械燃料(t)	軽油(ℓ)	特殊運転手	普通作業員	諸雑費									
育成 単層林 及び 育成 複層林 共通	間伐 架線系 間伐率30%以上 28cm以上 プロセッサ0.45	搬出材積 10 m3/ha以上 20 m3/ha未満 15 m3/ha	233	<b>213,213</b>	0.37	0.37	4%	1.47	1.47	6%	0.45	2.85	26.2	0.45	1.34	66%	196,691	16,522	48,789	4,878	<b>218,091</b>	21,321	<b>234,534</b>			
		搬出材積 20 m3/ha以上 30 m3/ha未満 25 m3/ha	233	<b>285,714</b>	0.37	0.37	4%	1.47	1.47	6%	0.75	4.75	43.7	0.75	2.23	66%	263,574	22,140	77,870	7,787	<b>293,501</b>	28,571	<b>314,285</b>			
		搬出材積 30 m3/ha以上 40 m3/ha未満 35 m3/ha	233	<b>358,215</b>	0.37	0.37	4%	1.47	1.47	6%	1.05	6.65	61.2	1.05	3.12	66%	330,457	27,758	106,951	10,695	<b>368,910</b>	35,821	<b>394,036</b>			
		搬出材積 40 m3/ha以上 50 m3/ha未満 45 m3/ha	233	<b>430,715</b>	0.37	0.37	4%	1.47	1.47	6%	1.35	8.55	78.7	1.35	4.01	66%	397,339	33,376	136,031	13,603	<b>444,318</b>	43,071	<b>473,786</b>			
		搬出材積 50 m3/ha以上 60 m3/ha未満 55 m3/ha	233	<b>503,201</b>	0.37	0.37	4%	1.47	1.47	6%	1.65	10.45	96.1	1.65	4.9	66%	464,208	38,993	165,098	16,509	<b>519,710</b>	50,320	<b>553,521</b>			
		搬出材積 60 m3/ha以上 70 m3/ha未満 65 m3/ha	233	<b>575,702</b>	0.37	0.37	4%	1.47	1.47	6%	1.95	12.35	113.6	1.95	5.79	66%	531,091	44,611	194,179	19,417	<b>595,119</b>	57,570	<b>633,272</b>			
		搬出材積 70 m3/ha以上 80 m3/ha未満 75 m3/ha	233	<b>648,202</b>	0.37	0.37	4%	1.47	1.47	6%	2.25	14.25	131.1	2.25	6.68	66%	597,973	50,229	223,259	22,325	<b>670,527</b>	64,820	<b>713,022</b>			
	搬出材積 80 m3/ha以上 85 m3/ha	233	<b>720,703</b>	0.37	0.37	4%	1.47	1.47	6%	2.55	16.15	148.6	2.55	7.57	66%	664,856	55,847	252,340	25,234	<b>745,937</b>	72,072	<b>792,773</b>				
	保育間伐(高齢級) 架線系 間伐率30%以上 22cm未満 プロセッサ0.45 チルホール使用	搬出材積 10 m3/ha以上 20 m3/ha未満 15 m3/ha	233	<b>473,010</b>	0.37	0.37	4%	1.47	10.97	6%	0.45	2.85	26.2	0.45	1.34	66%	436,357	36,653	62,355	6,235	<b>479,245</b>	47,301	<b>520,311</b>			
		搬出材積 20 m3/ha以上 30 m3/ha未満 25 m3/ha	233	<b>545,512</b>	0.37	0.37	4%	1.47	10.97	6%	0.75	4.75	43.7	0.75	2.23	66%	503,240	42,272	91,436	9,143	<b>554,655</b>	54,551	<b>600,063</b>			
		搬出材積 30 m3/ha以上 40 m3/ha未満 35 m3/ha	233	<b>618,013</b>	0.37	0.37	4%	1.47	10.97	6%	1.05	6.65	61.2	1.05	3.12	66%	570,123	47,890	120,517	12,051	<b>630,064</b>	61,801	<b>679,814</b>			
		搬出材積 40 m3/ha以上 50 m3/ha未満 45 m3/ha	233	<b>690,513</b>	0.37	0.37	4%	1.47	10.97	6%	1.35	8.55	78.7	1.35	4.01	66%	637,005	53,508	149,597	14,959	<b>705,472</b>	69,051	<b>759,564</b>			
		搬出材積 50 m3/ha以上 60 m3/ha未満 55 m3/ha	233	<b>762,999</b>	0.37	0.37	4%	1.47	10.97	6%	1.65	10.45	96.1	1.65	4.9	66%	703,874	59,125	178,664	17,866	<b>780,865</b>	76,299	<b>839,298</b>			
		搬出材積 60 m3/ha以上 70 m3/ha未満 65 m3/ha	233	<b>835,500</b>	0.37	0.37	4%	1.47	10.97	6%	1.95	12.35	113.6	1.95	5.79	66%	770,757	64,743	207,745	20,774	<b>856,274</b>	83,550	<b>919,050</b>			
		搬出材積 70 m3/ha以上 80 m3/ha未満 75 m3/ha	233	<b>908,000</b>	0.37	0.37	4%	1.47	10.97	6%	2.25	14.25	131.1	2.25	6.68	66%	837,639	70,361	236,825	23,682	<b>931,682</b>	90,800	<b>998,800</b>			
	搬出材積 80 m3/ha以上 85 m3/ha	233	<b>980,501</b>	0.37	0.37	4%	1.47	10.97	6%	2.55	16.15	148.6	2.55	7.57	66%	904,522	75,979	265,906	26,590	<b>1,007,091</b>	98,050	<b>1,078,551</b>				
	列状間伐 車輛系 間伐率30%未満 22cm未満 プロセッサ0.45	搬出材積 10 m3/ha以上 20 m3/ha未満 15 m3/ha	338	<b>192,401</b>	0.24	0.24	4%	1.42	1.42	6%	0.45	2.85	26.2	0.51	1.02	66%	177,492	14,909	44,454	4,445	<b>196,846</b>	19,240	<b>211,641</b>			
		搬出材積 20 m3/ha以上 30 m3/ha未満 25 m3/ha	338	<b>257,903</b>	0.24	0.24	4%	1.42	1.42	6%	0.75	4.75	43.7	0.85	1.7	66%	237,918	19,985	70,968	7,096	<b>264,999</b>	25,790	<b>283,693</b>			
		搬出材積 30 m3/ha以上 40 m3/ha未満 35 m3/ha	338	<b>323,403</b>	0.24	0.24	4%	1.42	1.42	6%	1.05	6.65	61.2	1.19	2.38	66%	298,343	25,060	97,481	9,748	<b>333,151</b>	32,340	<b>355,743</b>			
		搬出材積 40 m3/ha以上 50 m3/ha未満 45 m3/ha	338	<b>388,904</b>	0.24	0.24	4%	1.42	1.42	6%	1.35	8.55	78.7	1.53	3.06	66%	358,768	30,136	123,994	12,399	<b>401,303</b>	38,890	<b>427,794</b>			
		搬出材積 50 m3/ha以上 60 m3/ha未満 55 m3/ha	338	<b>454,391</b>	0.24	0.24	4%	1.42	1.42	6%	1.65	10.45	96.1	1.87	3.74	66%	419,180	35,211	150,494	15,049	<b>469,440</b>	45,439	<b>499,830</b>			
		搬出材積 60 m3/ha以上 70 m3/ha未満 65 m3/ha	338	<b>519,891</b>	0.24	0.24	4%	1.42	1.42	6%	1.95	12.35	113.6	2.21	4.42	66%	479,605	40,286	177,007	17,700	<b>537,591</b>	51,989	<b>571,880</b>			
		搬出材積 70 m3/ha以上 80 m3/ha未満 75 m3/ha	338	<b>585,392</b>	0.24	0.24	4%	1.42	1.42	6%	2.25	14.25	131.1	2.55	5.1	66%	540,030	45,362	203,520	20,352	<b>605,744</b>	58,539	<b>643,931</b>			
	搬出材積 80 m3/ha以上 85 m3/ha	338	<b>650,894</b>	0.24	0.24	4%	1.42	1.42	6%	2.55	16.15	148.6	2.89	5.78	66%	600,456	50,438	230,034	23,003	<b>673,897</b>	65,089	<b>715,983</b>				
間伐 (初回 7齢級以下) 車輛系 間伐率30%未満 22cm未満 プロセッサ0.45	搬出材積 10 m3/ha以上 20 m3/ha未満 15 m3/ha	338	<b>192,401</b>	0.24	0.24	4%	1.42	1.42	6%	0.45	2.85	26.2	0.51	1.02	66%	177,492	14,909	44,454	4,445	<b>196,846</b>	19,240	<b>211,641</b>				
	搬出材積 20 m3/ha以上 30 m3/ha未満 25 m3/ha	338	<b>257,903</b>	0.24	0.24	4%	1.42	1.42	6%	0.75	4.75	43.7	0.85	1.7	66%	237,918	19,985	70,968	7,096	<b>264,999</b>	25,790	<b>283,693</b>				
	搬出材積 30 m3/ha以上 40 m3/ha未満 35 m3/ha	338	<b>323,403</b>	0.24	0.24	4%	1.42	1.42	6%	1.05	6.65	61.2	1.19	2.38	66%	298,343	25,060	97,481	9,748	<b>333,151</b>	32,340	<b>355,743</b>				
	搬出材積 40 m3/ha以上 50 m3/ha未満 45 m3/ha	338	<b>388,904</b>	0.24	0.24	4%	1.42	1.42	6%	1.35	8.55	78.7	1.53	3.06	66%	358,768	30,136	123,994	12,399	<b>401,303</b>	38,890	<b>427,794</b>				
	搬出材積 50 m3/ha以上 60 m3/ha未満 55 m3/ha	338	<b>454,391</b>	0.24	0.24	4%	1.42	1.42	6%	1.65	10.45	96.1	1.87	3.74	66%	419,180	35,211	150,494	15,049	<b>469,440</b>	45,439	<b>499,830</b>				
	搬出材積 60 m3/ha以上 70 m3/ha未満 65 m3/ha	338	<b>519,891</b>	0.24	0.24	4%	1.42	1.42	6%	1.95	12.35	113.6	2.21	4.42	66%	479,605	40,286	177,007	17,700	<b>537,591</b>	51,989	<b>571,880</b>				
	搬出材積 70 m3/ha以上 80 m3/ha未満 75 m3/ha	338	<b>585,392</b>	0.24	0.24	4%	1.42	1.42	6%	2.25	14.25	131.1	2.55	5.1	66%	540,030	45,362	203,520	20,352	<b>605,744</b>	58,539	<b>643,931</b>				
搬出材積 80 m3/ha以上 85 m3/ha	338	<b>650,894</b>	0.24	0.24	4%	1.42	1.42	6%	2.55	16.15	148.6	2.89	5.78	66%	600,456	50,438	230,034	23,003	<b>673,897</b>	65,089	<b>715,983</b>					
列状保育間伐(高齢級) 車輛系 間伐率30%未満 22cm未満 プロセッサ0.45 チルホール使用	搬出材積 10 m3/ha以上 20 m3/ha未満 15 m3/ha	338	<b>569,518</b>	0.24	0.24	4%	1.42	15.21	6%	0.45	2.85	26.2	0.51	1.02	66%	525,386	44,132	64,146	6,414	<b>575,932</b>	56,951	<b>626,469</b>				
	搬出材積 20 m3/ha以上 30 m3/ha未満 25 m3/ha	338	<b>635,020</b>	0.24	0.24	4%	1.42	15.21	6%	0.75	4.75	43.7	0.85	1.7	66%	585,812	49,208	90,660	9,066	<b>644,086</b>	63,502	<b>698,522</b>				
	搬出材積 30 m3/ha以上 40 m3/ha未満 35 m3/ha	338	<b>700,520</b>	0.24	0.24	4%	1.42	15.21	6%	1.05	6.65	61.2	1.19	2.38	66%	646,237	54,283	117,173	11,717	<b>712,237</b>	70,052	<b>770,572</b>				
	搬出材積 40 m3/ha以上 50 m3/ha未満 45 m3/ha	338	<b>766,021</b>	0.24	0.24	4%	1.42	15.21	6%	1.35	8.55	78.7	1.53	3.06	66%	706,662	59,359	143,686	14,368	<b>780,389</b>	76,602	<b>842,623</b>				
	搬出材積 50 m3/ha以上 60 m3/ha未満 55 m3/ha	338	<b>831,508</b>	0.24	0.24	4%	1.42	15.21	6%	1.65	10.45	96.1	1.87	3.74	66%	767,074	64,434	170,186	17,018	<b>848,526</b>	83,150	<b>914,658</b>				
	搬出材積 60 m3/ha以上 70 m3/ha未満 65 m3/ha	338	<b>897,008</b>	0.24	0.24	4%	1.42	15.21	6%	1.95	12.35	113.6	2.21	4.42	66%	827,499	69,509	196,699	19,669	<b>916,677</b>	89,700	<b>986,700</b>				
	搬出材積 70 m3/ha以上 80 m3/ha未満 75 m3/ha	338	<b>962,509</b>	0.24	0.24	4%	1.42	15.21	6%	2.25	14.25	131.1	2.55	5.1	66%	887,924	74,585	223,212	22,321	<b>984,830</b>	96,250	<b>1,058,759</b>				
搬出材積 80 m3/ha以上 85 m3/ha	338	<b>1,028,011</b>	0.24	0.24	4%	1.42	15.21	6%	2.55	16.15	148.6	2.89	5.78	66%	948,350	79,661	249,726	24,972	<b>1,052,983</b>	102,801	<b>1,130,812</b>					



4-2-1. 間伐及び更新伐事業標準単価表(プロセッサ造材)(国費を充当した事業により購入等した機械を使用する場合)

区分	種類	種別	算定材積	伐倒本数 (本/ha)	標準単価 (円)	直接費																共通仮設費 (8.4%)(円)	諸雑費計(円)	直営消費税 額(円)	税込標準単 価(直営) (円)	請負消費税 額(円)	税込標準単 価(請負) (円)
						選木(伐倒と同時に 行なう場合は計上しない)			伐倒			造材(プロセッサ)			集材			直接費合計 (円)									
						特殊作業員	普通作業員	諸雑費	特殊作業員	普通作業員	諸雑費	特殊運転手	機械燃料(h)	軽油(ℓ)	特殊運転手	普通作業員	諸雑費										
育成 単層林 及び 育成複 層林 共通	列状間伐 車輛系 間伐率30%以上 22cm未満 プロセッサ0.45	搬出材積 10 m3/ha以上 20 m3/ha未満 15 m3/ha	474	<b>229,843</b>	0.33	0.33	4%	1.99	1.99	6%	0.45	2.85	26.2	0.51	1.02	66%	212,033	17,810	46,325	4,632	<b>234,475</b>	22,984	<b>252,827</b>				
		搬出材積 20 m3/ha以上 30 m3/ha未満 25 m3/ha	474	<b>295,345</b>	0.33	0.33	4%	1.99	1.99	6%	0.75	4.75	43.7	0.85	1.7	66%	272,459	22,886	72,839	7,283	<b>302,628</b>	29,534	<b>324,879</b>				
		搬出材積 30 m3/ha以上 40 m3/ha未満 35 m3/ha	474	<b>360,846</b>	0.33	0.33	4%	1.99	1.99	6%	1.05	6.65	61.2	1.19	2.38	66%	332,884	27,962	99,352	9,935	<b>370,781</b>	36,084	<b>396,930</b>				
		搬出材積 40 m3/ha以上 50 m3/ha未満 45 m3/ha	474	<b>426,346</b>	0.33	0.33	4%	1.99	1.99	6%	1.35	8.55	78.7	1.53	3.06	66%	393,309	33,037	125,865	12,586	<b>438,932</b>	42,634	<b>468,980</b>				
		搬出材積 50 m3/ha以上 60 m3/ha未満 55 m3/ha	474	<b>491,833</b>	0.33	0.33	4%	1.99	1.99	6%	1.65	10.45	96.1	1.87	3.74	66%	453,721	38,112	152,365	15,236	<b>507,069</b>	49,183	<b>541,016</b>				
		搬出材積 60 m3/ha以上 70 m3/ha未満 65 m3/ha	474	<b>557,334</b>	0.33	0.33	4%	1.99	1.99	6%	1.95	12.35	113.6	2.21	4.42	66%	514,146	43,188	178,878	17,887	<b>575,221</b>	55,733	<b>613,067</b>				
		搬出材積 70 m3/ha以上 80 m3/ha未満 75 m3/ha	474	<b>622,834</b>	0.33	0.33	4%	1.99	1.99	6%	2.25	14.25	131.1	2.55	5.1	66%	574,571	48,263	205,391	20,539	<b>643,373</b>	62,283	<b>685,117</b>				
	搬出材積 80 m3/ha以上 85 m3/ha	474	<b>688,336</b>	0.33	0.33	4%	1.99	1.99	6%	2.55	16.15	148.6	2.89	5.78	66%	634,997	53,339	231,905	23,190	<b>711,526</b>	68,833	<b>757,169</b>					
	間伐 (初回 7齢級以下) 車輛系 間伐率30%以上 22cm未満 プロセッサ0.45	搬出材積 10 m3/ha以上 20 m3/ha未満 15 m3/ha	474	<b>229,843</b>	0.33	0.33	4%	1.99	1.99	6%	0.45	2.85	26.2	0.51	1.02	66%	212,033	17,810	46,325	4,632	<b>234,475</b>	22,984	<b>252,827</b>				
		搬出材積 20 m3/ha以上 30 m3/ha未満 25 m3/ha	474	<b>295,345</b>	0.33	0.33	4%	1.99	1.99	6%	0.75	4.75	43.7	0.85	1.7	66%	272,459	22,886	72,839	7,283	<b>302,628</b>	29,534	<b>324,879</b>				
		搬出材積 30 m3/ha以上 40 m3/ha未満 35 m3/ha	474	<b>360,846</b>	0.33	0.33	4%	1.99	1.99	6%	1.05	6.65	61.2	1.19	2.38	66%	332,884	27,962	99,352	9,935	<b>370,781</b>	36,084	<b>396,930</b>				
		搬出材積 40 m3/ha以上 50 m3/ha未満 45 m3/ha	474	<b>426,346</b>	0.33	0.33	4%	1.99	1.99	6%	1.35	8.55	78.7	1.53	3.06	66%	393,309	33,037	125,865	12,586	<b>438,932</b>	42,634	<b>468,980</b>				
		搬出材積 50 m3/ha以上 60 m3/ha未満 55 m3/ha	474	<b>491,833</b>	0.33	0.33	4%	1.99	1.99	6%	1.65	10.45	96.1	1.87	3.74	66%	453,721	38,112	152,365	15,236	<b>507,069</b>	49,183	<b>541,016</b>				
		搬出材積 60 m3/ha以上 70 m3/ha未満 65 m3/ha	474	<b>557,334</b>	0.33	0.33	4%	1.99	1.99	6%	1.95	12.35	113.6	2.21	4.42	66%	514,146	43,188	178,878	17,887	<b>575,221</b>	55,733	<b>613,067</b>				
		搬出材積 70 m3/ha以上 80 m3/ha未満 75 m3/ha	474	<b>622,834</b>	0.33	0.33	4%	1.99	1.99	6%	2.25	14.25	131.1	2.55	5.1	66%	574,571	48,263	205,391	20,539	<b>643,373</b>	62,283	<b>685,117</b>				
	搬出材積 80 m3/ha以上 85 m3/ha	474	<b>688,336</b>	0.33	0.33	4%	1.99	1.99	6%	2.55	16.15	148.6	2.89	5.78	66%	634,997	53,339	231,905	23,190	<b>711,526</b>	68,833	<b>757,169</b>					
	列状保育間伐(高齢級) 車輛系 間伐率30%以上 22cm未満 プロセッサ0.45 チルホール使用	搬出材積 10 m3/ha以上 20 m3/ha未満 15 m3/ha	474	<b>758,737</b>	0.33	0.33	4%	1.99	21.33	6%	0.45	2.85	26.2	0.51	1.02	66%	699,942	58,795	73,942	7,394	<b>766,131</b>	75,873	<b>834,610</b>				
		搬出材積 20 m3/ha以上 30 m3/ha未満 25 m3/ha	474	<b>824,238</b>	0.33	0.33	4%	1.99	21.33	6%	0.75	4.75	43.7	0.85	1.7	66%	760,368	63,870	100,456	10,045	<b>834,283</b>	82,423	<b>906,661</b>				
		搬出材積 30 m3/ha以上 40 m3/ha未満 35 m3/ha	474	<b>889,739</b>	0.33	0.33	4%	1.99	21.33	6%	1.05	6.65	61.2	1.19	2.38	66%	820,793	68,946	126,699	12,696	<b>902,435</b>	88,973	<b>978,712</b>				
		搬出材積 40 m3/ha以上 50 m3/ha未満 45 m3/ha	474	<b>955,240</b>	0.33	0.33	4%	1.99	21.33	6%	1.35	8.55	78.7	1.53	3.06	66%	881,218	74,022	153,482	15,348	<b>970,588</b>	95,524	<b>1,050,764</b>				
		搬出材積 50 m3/ha以上 60 m3/ha未満 55 m3/ha	474	<b>1,020,726</b>	0.33	0.33	4%	1.99	21.33	6%	1.65	10.45	96.1	1.87	3.74	66%	941,630	79,096	179,982	17,998	<b>1,038,724</b>	102,072	<b>1,122,798</b>				
		搬出材積 60 m3/ha以上 70 m3/ha未満 65 m3/ha	474	<b>1,086,227</b>	0.33	0.33	4%	1.99	21.33	6%	1.95	12.35	113.6	2.21	4.42	66%	1,002,055	84,172	206,495	20,649	<b>1,108,876</b>	108,622	<b>1,194,849</b>				
		搬出材積 70 m3/ha以上 80 m3/ha未満 75 m3/ha	474	<b>1,151,728</b>	0.33	0.33	4%	1.99	21.33	6%	2.25	14.25	131.1	2.55	5.1	66%	1,062,480	89,248	233,008	23,300	<b>1,175,028</b>	115,172	<b>1,266,900</b>				
	搬出材積 80 m3/ha以上 85 m3/ha	474	<b>1,217,230</b>	0.33	0.33	4%	1.99	21.33	6%	2.55	16.15	148.6	2.89	5.78	66%	1,122,906	94,324	259,522	25,952	<b>1,243,182</b>	121,723	<b>1,389,953</b>					
列状間伐 車輛系 間伐率30%未満 22cm以上28cm未満 プロセッサ0.45	搬出材積 10 m3/ha以上 20 m3/ha未満 15 m3/ha	240	<b>170,696</b>	0.17	0.17	4%	1.25	1.25	6%	0.45	2.85	26.2	0.45	0.9	66%	157,469	13,227	40,829	4,082	<b>174,778</b>	17,069	<b>187,765</b>					
	搬出材積 20 m3/ha以上 30 m3/ha未満 25 m3/ha	240	<b>230,777</b>	0.17	0.17	4%	1.25	1.25	6%	0.75	4.75	43.7	0.75	1.5	66%	212,894	17,883	65,354	6,535	<b>237,312</b>	23,077	<b>253,854</b>					
	搬出材積 30 m3/ha以上 40 m3/ha未満 35 m3/ha	240	<b>290,857</b>	0.17	0.17	4%	1.25	1.25	6%	1.05	6.65	61.2	1.05	2.1	66%	268,319	22,538	89,879	8,987	<b>299,844</b>	29,085	<b>319,942</b>					
	搬出材積 40 m3/ha以上 50 m3/ha未満 45 m3/ha	240	<b>350,939</b>	0.17	0.17	4%	1.25	1.25	6%	1.35	8.55	78.7	1.35	2.7	66%	323,745	27,194	114,405	11,440	<b>362,379</b>	35,093	<b>386,032</b>					
	搬出材積 50 m3/ha以上 60 m3/ha未満 55 m3/ha	240	<b>411,005</b>	0.17	0.17	4%	1.25	1.25	6%	1.65	10.45	96.1	1.65	3.3	66%	379,156	31,849	138,916	13,891	<b>424,896</b>	41,100	<b>452,105</b>					
	搬出材積 60 m3/ha以上 70 m3/ha未満 65 m3/ha	240	<b>471,086</b>	0.17	0.17	4%	1.25	1.25	6%	1.95	12.35	113.6	1.95	3.9	66%	434,582	36,504	163,442	16,344	<b>487,430</b>	47,108	<b>518,194</b>					
	搬出材積 70 m3/ha以上 80 m3/ha未満 75 m3/ha	240	<b>531,167</b>	0.17	0.17	4%	1.25	1.25	6%	2.25	14.25	131.1	2.25	4.5	66%	490,007	41,160	187,967	18,796	<b>549,963</b>	53,116	<b>584,283</b>					
搬出材積 80 m3/ha以上 85 m3/ha	240	<b>591,248</b>	0.17	0.17	4%	1.25	1.25	6%	2.55	16.15	148.6	2.55	5.1	66%	545,432	45,816	212,492	21,249	<b>612,497</b>	59,124	<b>650,372</b>						
間伐 (初回 7齢級以下) 車輛系 間伐率30%未満 22cm以上28cm未満 プロセッサ0.45	搬出材積 10 m3/ha以上 20 m3/ha未満 15 m3/ha	240	<b>170,696</b>	0.17	0.17	4%	1.25	1.25	6%	0.45	2.85	26.2	0.45	0.9	66%	157,469	13,227	40,829	4,082	<b>174,778</b>	17,069	<b>187,765</b>					
	搬出材積 20 m3/ha以上 30 m3/ha未満 25 m3/ha	240	<b>230,777</b>	0.17	0.17	4%	1.25	1.25	6%	0.75	4.75	43.7	0.75	1.5	66%	212,894	17,883	65,354	6,535	<b>237,312</b>	23,077	<b>253,854</b>					
	搬出材積 30 m3/ha以上 40 m3/ha未満 35 m3/ha	240	<b>290,857</b>	0.17	0.17	4%	1.25	1.25	6%	1.05	6.65	61.2	1.05	2.1	66%	268,319	22,538	89,879	8,987	<b>299,844</b>	29,085	<b>319,942</b>					
	搬出材積 40 m3/ha以上 50 m3/ha未満 45 m3/ha	240	<b>350,939</b>	0.17	0.17	4%	1.25	1.25	6%	1.35	8.55	78.7	1.35	2.7	66%	323,745	27,194	114,405	11,440	<b>362,379</b>	35,093	<b>386,032</b>					
	搬出材積 50 m3/ha以上 60 m3/ha未満 55 m3/ha	240	<b>411,005</b>	0.17	0.17	4%	1.25	1.25	6%	1.65	10.45	96.1	1.65	3.3	66%	379,156	31,849	138,916	13,891	<b>424,896</b>	41,100	<b>452,105</b>					
	搬出材積 60 m3/ha以上 70 m3/ha未満 65 m3/ha	240	<b>471,086</b>	0.17	0.17	4%	1.25	1.25	6%	1.95	12.35	113.6	1.95	3.9	66%	434,582	36,504	163,442	16,344	<b>487,430</b>	47,108	<b>518,194</b>					
	搬出材積 70 m3/ha以上 80 m3/ha未満 75 m3/ha	240	<b>531,167</b>	0.17	0.17	4%	1.25	1.25	6%	2.25	14.25	131.1	2.25	4.5	66%	490,007	41,160	187,967	18,796	<b>549,963</b>	53,116	<b>584,283</b>					
搬出材積 80 m3/ha以上 85 m3/ha	240	<b>591,248</b>	0.17	0.17	4%	1.25	1.25	6%	2.55	16.15	148.6	2.55	5.1	66%	545,432	45,816	212,492	21,249	<b>612,497</b>	59,124	<b>650,372</b>						
列状保育間伐(高齢級) 車輛系 間伐率30%未満 22cm以上28cm未満 プロセッサ0.45 チルホール使用	搬出材積 10 m3/ha以上 20 m3/ha未満 15 m3/ha	240	<b>438,424</b>	0.17	0.17	4%	1.25	11.04	6%	0.45	2.85	26.2	0.45	0.9	66%	404,451	33,973	54,809	5,480	<b>443,904</b>	43,842	<b>482,266</b>					
	搬出材積 20 m3/ha以上 30 m3/ha未満 25 m3/ha	240	<b>498,505</b>	0.17	0.17	4%	1.25	11.04	6%	0.75	4.75	43.7	0.75	1.5	66%	459,876	38,629	79,334	7,933	<b>506,438</b>	49,850	<b>548,355</b>					
	搬出材積 30 m3/ha以上 40 m3/ha未満 3																										

4-2-1. 間伐及び更新伐事業標準単価表(プロセッサ造材)(国費を充当した事業により購入等した機械を使用する場合)

区分	種類	種別	算定材積	伐倒本数 (本/ha)	標準単価 (円)	直接費																共通仮設費 (8.4%)(円)	諸雑費計(円)	直営消費税 額(円)	税込標準単 価(直営) (円)	請負消費税 額(円)	税込標準単 価(請負) (円)
						選木(伐倒と同時に 行なう場合は計上しない)			伐倒			造材(プロセッサ)			集材			直接費合計 (円)									
						特殊作業員	普通作業員	諸雑費	特殊作業員	普通作業員	諸雑費	特殊運転手	機械燃料(ℓ)	軽油(ℓ)	特殊運転手	普通作業員	諸雑費										
育成単層林及び育成複層林共通	列状間伐 車輛系 間伐率30%以上 22cm以上28cm未満 プロセッサ0.45	搬出材積 10 m3/ha以上 20 m3/ha未満 15 m3/ha	336	<b>203,041</b>	0.24	0.24	4%	1.75	1.75	6%	0.45	2.85	26.2	0.45	0.9	66%	187,308	15,733	42,453	4,245	<b>207,286</b>	20,304	<b>223,345</b>				
		搬出材積 20 m3/ha以上 30 m3/ha未満 25 m3/ha	336	<b>263,122</b>	0.24	0.24	4%	1.75	1.75	6%	0.75	4.75	43.7	0.75	1.5	66%	242,733	20,389	66,978	6,697	<b>269,819</b>	26,312	<b>289,434</b>				
		搬出材積 30 m3/ha以上 40 m3/ha未満 35 m3/ha	336	<b>323,203</b>	0.24	0.24	4%	1.75	1.75	6%	1.05	6.65	61.2	1.05	2.1	66%	298,158	25,045	91,503	9,150	<b>332,353</b>	32,320	<b>355,523</b>				
		搬出材積 40 m3/ha以上 50 m3/ha未満 45 m3/ha	336	<b>383,285</b>	0.24	0.24	4%	1.75	1.75	6%	1.35	8.55	78.7	1.35	2.7	66%	353,584	29,701	116,029	11,602	<b>394,887</b>	38,328	<b>421,613</b>				
		搬出材積 50 m3/ha以上 60 m3/ha未満 55 m3/ha	336	<b>443,350</b>	0.24	0.24	4%	1.75	1.75	6%	1.65	10.45	96.1	1.65	3.3	66%	408,995	34,355	140,540	14,054	<b>457,404</b>	44,335	<b>487,685</b>				
		搬出材積 60 m3/ha以上 70 m3/ha未満 65 m3/ha	336	<b>503,432</b>	0.24	0.24	4%	1.75	1.75	6%	1.95	12.35	113.6	1.95	3.9	66%	464,421	39,011	165,066	16,506	<b>519,938</b>	50,343	<b>553,775</b>				
		搬出材積 70 m3/ha以上 80 m3/ha未満 75 m3/ha	336	<b>563,513</b>	0.24	0.24	4%	1.75	1.75	6%	2.25	14.25	131.1	2.25	4.5	66%	519,846	43,667	189,591	18,959	<b>582,472</b>	56,351	<b>619,864</b>				
	搬出材積 80 m3/ha以上 85 m3/ha	336	<b>623,593</b>	0.24	0.24	4%	1.75	1.75	6%	2.55	16.15	148.6	2.55	5.1	66%	575,271	48,322	214,116	21,411	<b>645,004</b>	62,359	<b>685,952</b>					
	間伐 (初回 7齢級以下) 車輛系 間伐率30%以上 22cm以上28cm未満 プロセッサ0.45	搬出材積 10 m3/ha以上 20 m3/ha未満 15 m3/ha	336	<b>203,041</b>	0.24	0.24	4%	1.75	1.75	6%	0.45	2.85	26.2	0.45	0.9	66%	187,308	15,733	42,453	4,245	<b>207,286</b>	20,304	<b>223,345</b>				
		搬出材積 20 m3/ha以上 30 m3/ha未満 25 m3/ha	336	<b>263,122</b>	0.24	0.24	4%	1.75	1.75	6%	0.75	4.75	43.7	0.75	1.5	66%	242,733	20,389	66,978	6,697	<b>269,819</b>	26,312	<b>289,434</b>				
		搬出材積 30 m3/ha以上 40 m3/ha未満 35 m3/ha	336	<b>323,203</b>	0.24	0.24	4%	1.75	1.75	6%	1.05	6.65	61.2	1.05	2.1	66%	298,158	25,045	91,503	9,150	<b>332,353</b>	32,320	<b>355,523</b>				
		搬出材積 40 m3/ha以上 50 m3/ha未満 45 m3/ha	336	<b>383,285</b>	0.24	0.24	4%	1.75	1.75	6%	1.35	8.55	78.7	1.35	2.7	66%	353,584	29,701	116,029	11,602	<b>394,887</b>	38,328	<b>421,613</b>				
		搬出材積 50 m3/ha以上 60 m3/ha未満 55 m3/ha	336	<b>443,350</b>	0.24	0.24	4%	1.75	1.75	6%	1.65	10.45	96.1	1.65	3.3	66%	408,995	34,355	140,540	14,054	<b>457,404</b>	44,335	<b>487,685</b>				
		搬出材積 60 m3/ha以上 70 m3/ha未満 65 m3/ha	336	<b>503,432</b>	0.24	0.24	4%	1.75	1.75	6%	1.95	12.35	113.6	1.95	3.9	66%	464,421	39,011	165,066	16,506	<b>519,938</b>	50,343	<b>553,775</b>				
		搬出材積 70 m3/ha以上 80 m3/ha未満 75 m3/ha	336	<b>563,513</b>	0.24	0.24	4%	1.75	1.75	6%	2.25	14.25	131.1	2.25	4.5	66%	519,846	43,667	189,591	18,959	<b>582,472</b>	56,351	<b>619,864</b>				
	搬出材積 80 m3/ha以上 85 m3/ha	336	<b>623,593</b>	0.24	0.24	4%	1.75	1.75	6%	2.55	16.15	148.6	2.55	5.1	66%	575,271	48,322	214,116	21,411	<b>645,004</b>	62,359	<b>685,952</b>					
	列状保育間伐(高齢級) 車輛系 間伐率30%以上 22cm以上28cm未満 プロセッサ0.45 チルホール使用	搬出材積 10 m3/ha以上 20 m3/ha未満 15 m3/ha	336	<b>577,971</b>	0.24	0.24	4%	1.75	15.46	6%	0.45	2.85	26.2	0.45	0.9	66%	533,184	44,787	62,031	6,203	<b>584,174</b>	57,797	<b>635,768</b>				
		搬出材積 20 m3/ha以上 30 m3/ha未満 25 m3/ha	336	<b>638,052</b>	0.24	0.24	4%	1.75	15.46	6%	0.75	4.75	43.7	0.75	1.5	66%	588,609	49,443	86,556	8,655	<b>646,707</b>	63,805	<b>701,857</b>				
		搬出材積 30 m3/ha以上 40 m3/ha未満 35 m3/ha	336	<b>698,132</b>	0.24	0.24	4%	1.75	15.46	6%	1.05	6.65	61.2	1.05	2.1	66%	644,034	54,098	111,081	11,108	<b>709,240</b>	69,813	<b>779,945</b>				
		搬出材積 40 m3/ha以上 50 m3/ha未満 45 m3/ha	336	<b>758,214</b>	0.24	0.24	4%	1.75	15.46	6%	1.35	8.55	78.7	1.35	2.7	66%	699,460	58,754	135,607	13,560	<b>771,774</b>	75,821	<b>834,035</b>				
		搬出材積 50 m3/ha以上 60 m3/ha未満 55 m3/ha	336	<b>818,290</b>	0.24	0.24	4%	1.75	15.46	6%	1.65	10.45	96.1	1.65	3.3	66%	754,871	63,409	160,118	16,011	<b>834,291</b>	81,828	<b>901,108</b>				
		搬出材積 60 m3/ha以上 70 m3/ha未満 65 m3/ha	336	<b>878,361</b>	0.24	0.24	4%	1.75	15.46	6%	1.95	12.35	113.6	1.95	3.9	66%	810,297	68,064	184,644	18,464	<b>896,825</b>	87,836	<b>966,197</b>				
		搬出材積 70 m3/ha以上 80 m3/ha未満 75 m3/ha	336	<b>938,442</b>	0.24	0.24	4%	1.75	15.46	6%	2.25	14.25	131.1	2.25	4.5	66%	865,722	72,720	209,169	20,916	<b>959,358</b>	93,844	<b>1,032,286</b>				
	搬出材積 80 m3/ha以上 85 m3/ha	336	<b>998,523</b>	0.24	0.24	4%	1.75	15.46	6%	2.55	16.15	148.6	2.55	5.1	66%	921,147	77,376	233,694	23,369	<b>1,021,892</b>	99,852	<b>1,098,375</b>					
列状間伐 車輛系 間伐率30%未満 28cm以上 プロセッサ0.45	搬出材積 10 m3/ha以上 20 m3/ha未満 15 m3/ha	167	<b>148,400</b>	0.12	0.12	4%	1.05	1.05	6%	0.45	2.85	26.2	0.39	0.78	66%	136,901	11,499	37,154	3,715	<b>152,115</b>	14,840	<b>163,240</b>					
	搬出材積 20 m3/ha以上 30 m3/ha未満 25 m3/ha	167	<b>203,061</b>	0.12	0.12	4%	1.05	1.05	6%	0.75	4.75	43.7	0.65	1.3	66%	187,326	15,735	59,691	5,969	<b>209,030</b>	20,306	<b>223,367</b>					
	搬出材積 30 m3/ha以上 40 m3/ha未満 35 m3/ha	167	<b>257,723</b>	0.12	0.12	4%	1.05	1.05	6%	1.05	6.65	61.2	0.91	1.82	66%	237,752	19,971	82,229	8,222	<b>265,945</b>	25,772	<b>283,495</b>					
	搬出材積 40 m3/ha以上 50 m3/ha未満 45 m3/ha	167	<b>312,383</b>	0.12	0.12	4%	1.05	1.05	6%	1.35	8.55	78.7	1.17	2.34	66%	288,177	24,206	104,766	10,476	<b>322,859</b>	31,238	<b>343,621</b>					
	搬出材積 50 m3/ha以上 60 m3/ha未満 55 m3/ha	167	<b>367,030</b>	0.12	0.12	4%	1.05	1.05	6%	1.65	10.45	96.1	1.43	2.86	66%	338,589	28,441	127,290	12,729	<b>379,759</b>	36,703	<b>403,733</b>					
	搬出材積 60 m3/ha以上 70 m3/ha未満 65 m3/ha	167	<b>421,691</b>	0.12	0.12	4%	1.05	1.05	6%	1.95	12.35	113.6	1.69	3.38	66%	389,014	32,677	149,827	14,982	<b>436,673</b>	42,169	<b>463,860</b>					
	搬出材積 70 m3/ha以上 80 m3/ha未満 75 m3/ha	167	<b>476,352</b>	0.12	0.12	4%	1.05	1.05	6%	2.25	14.25	131.1	1.95	3.9	66%	439,440	36,912	172,365	17,236	<b>493,588</b>	47,635	<b>523,987</b>					
搬出材積 80 m3/ha以上 85 m3/ha	167	<b>531,013</b>	0.12	0.12	4%	1.05	1.05	6%	2.55	16.15	148.6	2.21	4.42	66%	489,865	41,148	194,902	19,490	<b>550,503</b>	53,101	<b>584,114</b>						
間伐 (初回 7齢級以下) 車輛系 間伐率30%未満 28cm以上 プロセッサ0.45	搬出材積 10 m3/ha以上 20 m3/ha未満 15 m3/ha	167	<b>148,400</b>	0.12	0.12	4%	1.05	1.05	6%	0.45	2.85	26.2	0.39	0.78	66%	136,901	11,499	37,154	3,715	<b>152,115</b>	14,840	<b>163,240</b>					
	搬出材積 20 m3/ha以上 30 m3/ha未満 25 m3/ha	167	<b>203,061</b>	0.12	0.12	4%	1.05	1.05	6%	0.75	4.75	43.7	0.65	1.3	66%	187,326	15,735	59,691	5,969	<b>209,030</b>	20,306	<b>223,367</b>					
	搬出材積 30 m3/ha以上 40 m3/ha未満 35 m3/ha	167	<b>257,723</b>	0.12	0.12	4%	1.05	1.05	6%	1.05	6.65	61.2	0.91	1.82	66%	237,752	19,971	82,229	8,222	<b>265,945</b>	25,772	<b>283,495</b>					
	搬出材積 40 m3/ha以上 50 m3/ha未満 45 m3/ha	167	<b>312,383</b>	0.12	0.12	4%	1.05	1.05	6%	1.35	8.55	78.7	1.17	2.34	66%	288,177	24,206	104,766	10,476	<b>322,859</b>	31,238	<b>343,621</b>					
	搬出材積 50 m3/ha以上 60 m3/ha未満 55 m3/ha	167	<b>367,030</b>	0.12	0.12	4%	1.05	1.05	6%	1.65	10.45	96.1	1.43	2.86	66%	338,589	28,441	127,290	12,729	<b>379,759</b>	36,703	<b>403,733</b>					
	搬出材積 60 m3/ha以上 70 m3/ha未満 65 m3/ha	167	<b>421,691</b>	0.12	0.12	4%	1.05	1.05	6%	1.95	12.35	113.6	1.69	3.38	66%	389,014	32,677	149,827	14,982	<b>436,673</b>	42,169	<b>463,860</b>					
	搬出材積 70 m3/ha以上 80 m3/ha未満 75 m3/ha	167	<b>476,352</b>	0.12	0.12	4%	1.05	1.05	6%	2.25	14.25	131.1	1.95	3.9	66%	439,440	36,912	172,365	17,236	<b>493,588</b>	47,635	<b>523,987</b>					
搬出材積 80 m3/ha以上 85 m3/ha	167	<b>531,013</b>	0.12	0.12	4%	1.05	1.05	6%	2.55	16.15	148.6	2.21	4.42	66%	489,865	41,148	194,902	19,490	<b>550,503</b>	53,101	<b>584,114</b>						
列状保育間伐(高齢級) 車輛系 間伐率30%未満 28cm以上 プロセッサ0.45 チルホール使用	搬出材積 10 m3/ha以上 20 m3/ha未満 15 m3/ha	167	<b>334,908</b>	0.12	0.12	4%	1.05	7.87	6%	0.45	2.85	26.2	0.39	0.78	66%	308,956	25,952	46,893	4,689	<b>339,597</b>	33,490	<b>368,398</b>					
	搬出材積 20 m3/ha以上 30 m3/ha未満 25 m3/ha	167	<b>389,569</b>	0.12	0.12	4%	1.05	7.87	6%	0.75	4.75	43.7	0.65	1.3	66%	359,381	30,188	69,430	6,943	<b>396,512</b>	38,956	<b>428,525</b>					

4-2-1. 間伐及び更新伐事業標準単価表(プロセッサ造材)(国費を充当した事業により購入等した機械を使用する場合)

区分	種類	種別	算定材積	伐倒本数 (本/ha)	標準単価 (円)	直接費																直営消費税 額(円)	税込標準単 価(直営) (円)	請負消費税 額(円)	税込標準単 価(請負) (円)
						選木(伐倒と同時に 行なわれる場合) は計上しない			伐倒			造材(プロセッサ)			集材			直接費合計 (円)	共通仮設費 (8.4%)(円)	諸雑費計(円)					
						特殊作業員	普通作業員	諸雑費	特殊作業員	普通作業員	諸雑費	特殊運転手	機械燃料(円)	軽油(リットル)	特殊運転手	普通作業員	諸雑費								
						0.16	0.16	4%	1.47	1.47	6%	0.45	2.85	26.2	0.39	0.78	66%								
列状間伐 車輛系 間伐率30%以上 28cm以上 プロセッサ0.45	搬出材積	10 m3/ha以上	20 m3/ha未満	15 m3/ha	233	174,520	0.16	0.16	4%	1.47	1.47	6%	0.45	2.85	26.2	0.39	0.78	66%	160,997	13,523	38,480	3,848	178,368	17,452	191,972
	搬出材積	20 m3/ha以上	30 m3/ha未満	25 m3/ha	233	229,181	0.16	0.16	4%	1.47	1.47	6%	0.75	4.75	43.7	0.65	1.3	66%	211,422	17,759	61,017	6,101	235,282	22,918	252,099
	搬出材積	30 m3/ha以上	40 m3/ha未満	35 m3/ha	233	283,843	0.16	0.16	4%	1.47	1.47	6%	1.05	6.65	61.2	0.91	1.82	66%	261,848	21,995	83,555	8,355	292,198	28,384	312,227
	搬出材積	40 m3/ha以上	50 m3/ha未満	45 m3/ha	233	338,503	0.16	0.16	4%	1.47	1.47	6%	1.35	8.55	78.7	1.17	2.34	66%	312,273	26,230	106,092	10,609	349,112	33,850	372,353
	搬出材積	50 m3/ha以上	60 m3/ha未満	55 m3/ha	233	393,150	0.16	0.16	4%	1.47	1.47	6%	1.65	10.45	96.1	1.43	2.86	66%	362,685	30,465	128,616	12,861	406,011	39,315	432,465
	搬出材積	60 m3/ha以上	70 m3/ha未満	65 m3/ha	233	447,811	0.16	0.16	4%	1.47	1.47	6%	1.95	12.35	113.6	1.69	3.38	66%	413,110	34,701	151,153	15,115	462,926	44,781	492,592
	搬出材積	70 m3/ha以上	80 m3/ha未満	75 m3/ha	233	502,473	0.16	0.16	4%	1.47	1.47	6%	2.25	14.25	131.1	1.95	3.9	66%	463,536	38,937	173,691	17,369	519,842	50,247	552,720
搬出材積	80 m3/ha以上	85 m3/ha	85 m3/ha	233	557,133	0.16	0.16	4%	1.47	1.47	6%	2.55	16.15	148.6	2.21	4.42	66%	513,961	43,172	196,228	19,622	576,755	55,713	612,846	
間伐 (初回 7齢級以下) 車輛系 間伐率30%以上 28cm以上 プロセッサ0.45	搬出材積	10 m3/ha以上	20 m3/ha未満	15 m3/ha	233	174,520	0.16	0.16	4%	1.47	1.47	6%	0.45	2.85	26.2	0.39	0.78	66%	160,997	13,523	38,480	3,848	178,368	17,452	191,972
	搬出材積	20 m3/ha以上	30 m3/ha未満	25 m3/ha	233	229,181	0.16	0.16	4%	1.47	1.47	6%	0.75	4.75	43.7	0.65	1.3	66%	211,422	17,759	61,017	6,101	235,282	22,918	252,099
	搬出材積	30 m3/ha以上	40 m3/ha未満	35 m3/ha	233	283,843	0.16	0.16	4%	1.47	1.47	6%	1.05	6.65	61.2	0.91	1.82	66%	261,848	21,995	83,555	8,355	292,198	28,384	312,227
	搬出材積	40 m3/ha以上	50 m3/ha未満	45 m3/ha	233	338,503	0.16	0.16	4%	1.47	1.47	6%	1.35	8.55	78.7	1.17	2.34	66%	312,273	26,230	106,092	10,609	349,112	33,850	372,353
	搬出材積	50 m3/ha以上	60 m3/ha未満	55 m3/ha	233	393,150	0.16	0.16	4%	1.47	1.47	6%	1.65	10.45	96.1	1.43	2.86	66%	362,685	30,465	128,616	12,861	406,011	39,315	432,465
	搬出材積	60 m3/ha以上	70 m3/ha未満	65 m3/ha	233	447,811	0.16	0.16	4%	1.47	1.47	6%	1.95	12.35	113.6	1.69	3.38	66%	413,110	34,701	151,153	15,115	462,926	44,781	492,592
	搬出材積	70 m3/ha以上	80 m3/ha未満	75 m3/ha	233	502,473	0.16	0.16	4%	1.47	1.47	6%	2.25	14.25	131.1	1.95	3.9	66%	463,536	38,937	173,691	17,369	519,842	50,247	552,720
搬出材積	80 m3/ha以上	85 m3/ha	85 m3/ha	233	557,133	0.16	0.16	4%	1.47	1.47	6%	2.55	16.15	148.6	2.21	4.42	66%	513,961	43,172	196,228	19,622	576,755	55,713	612,846	
育成単層林及び育成複層林共通	搬出材積	10 m3/ha以上	20 m3/ha未満	15 m3/ha	233	434,318	0.16	0.16	4%	1.47	10.97	6%	0.45	2.85	26.2	0.39	0.78	66%	400,663	33,655	52,046	5,204	439,522	43,431	477,749
	搬出材積	20 m3/ha以上	30 m3/ha未満	25 m3/ha	233	488,979	0.16	0.16	4%	1.47	10.97	6%	0.75	4.75	43.7	0.65	1.3	66%	451,088	37,891	74,583	7,458	496,437	48,897	537,876
	搬出材積	30 m3/ha以上	40 m3/ha未満	35 m3/ha	233	543,641	0.16	0.16	4%	1.47	10.97	6%	1.05	6.65	61.2	0.91	1.82	66%	501,514	42,127	97,121	9,712	553,353	54,364	598,005
	搬出材積	40 m3/ha以上	50 m3/ha未満	45 m3/ha	233	598,301	0.16	0.16	4%	1.47	10.97	6%	1.35	8.55	78.7	1.17	2.34	66%	551,939	46,362	119,658	11,965	610,266	59,830	658,131
	搬出材積	50 m3/ha以上	60 m3/ha未満	55 m3/ha	233	652,948	0.16	0.16	4%	1.47	10.97	6%	1.65	10.45	96.1	1.43	2.86	66%	602,351	50,597	142,182	14,218	661,166	65,294	718,242
	搬出材積	60 m3/ha以上	70 m3/ha未満	65 m3/ha	233	707,609	0.16	0.16	4%	1.47	10.97	6%	1.95	12.35	113.6	1.69	3.38	66%	652,776	54,833	164,719	16,471	724,080	70,760	778,389
	搬出材積	70 m3/ha以上	80 m3/ha未満	75 m3/ha	233	762,270	0.16	0.16	4%	1.47	10.97	6%	2.25	14.25	131.1	1.95	3.9	66%	703,202	59,068	187,257	18,725	780,995	76,227	838,497
搬出材積	80 m3/ha以上	85 m3/ha	85 m3/ha	233	816,931	0.16	0.16	4%	1.47	10.97	6%	2.55	16.15	148.6	2.21	4.42	66%	753,627	63,304	209,794	20,979	837,910	81,693	898,624	
列状間伐 架線系 間伐率30%未満 22cm未満 プロセッサ0.45	搬出材積	10 m3/ha以上	20 m3/ha未満	15 m3/ha	338	221,875	0.24	0.24	4%	1.42	1.42	6%	0.45	2.85	26.2	0.56	1.65	66%	204,682	17,193	55,265	5,526	227,401	22,187	244,062
	搬出材積	20 m3/ha以上	30 m3/ha未満	25 m3/ha	338	286,858	0.24	0.24	4%	1.42	1.42	6%	0.75	4.75	43.7	0.93	2.75	66%	283,080	23,778	88,924	8,892	315,750	30,685	337,543
	搬出材積	30 m3/ha以上	40 m3/ha未満	35 m3/ha	338	391,842	0.24	0.24	4%	1.42	1.42	6%	1.05	6.65	61.2	1.3	3.85	66%	361,478	30,364	122,583	12,258	404,100	39,184	431,026
	搬出材積	40 m3/ha以上	50 m3/ha未満	45 m3/ha	338	478,825	0.24	0.24	4%	1.42	1.42	6%	1.35	8.55	78.7	1.67	4.95	66%	439,876	36,949	156,242	15,624	492,449	47,682	524,507
	搬出材積	50 m3/ha以上	60 m3/ha未満	55 m3/ha	338	561,793	0.24	0.24	4%	1.42	1.42	6%	1.65	10.45	96.1	2.04	6.05	66%	518,260	43,533	189,887	18,988	580,781	56,179	617,972
	搬出材積	60 m3/ha以上	70 m3/ha未満	65 m3/ha	338	646,777	0.24	0.24	4%	1.42	1.42	6%	1.95	12.35	113.6	2.41	7.15	66%	596,658	50,119	223,546	22,354	669,131	64,677	711,454
	搬出材積	70 m3/ha以上	80 m3/ha未満	75 m3/ha	338	731,780	0.24	0.24	4%	1.42	1.42	6%	2.25	14.25	131.1	2.78	8.25	66%	675,056	56,704	257,205	25,720	757,480	73,176	804,936
搬出材積	80 m3/ha以上	85 m3/ha	85 m3/ha	338	816,745	0.24	0.24	4%	1.42	1.42	6%	2.55	16.15	148.6	3.15	9.35	66%	753,455	63,290	290,865	29,086	845,831	81,674	898,419	
列状保育間伐(高齢級) 架線系 間伐率30%未満 22cm未満 プロセッサ0.45 チルホール使用	搬出材積	10 m3/ha以上	20 m3/ha未満	15 m3/ha	338	598,992	0.24	0.24	4%	1.42	15.21	6%	0.45	2.85	26.2	0.56	1.65	66%	552,576	46,416	74,957	7,495	606,487	59,899	658,891
	搬出材積	20 m3/ha以上	30 m3/ha未満	25 m3/ha	338	683,975	0.24	0.24	4%	1.42	15.21	6%	0.75	4.75	43.7	0.93	2.75	66%	630,974	53,001	108,616	10,861	694,836	68,397	752,372
	搬出材積	30 m3/ha以上	40 m3/ha未満	35 m3/ha	338	788,959	0.24	0.24	4%	1.42	15.21	6%	1.05	6.65	61.2	1.3	3.85	66%	709,372	59,587	142,275	14,227	783,186	76,895	845,854
	搬出材積	40 m3/ha以上	50 m3/ha未満	45 m3/ha	338	853,942	0.24	0.24	4%	1.42	15.21	6%	1.35	8.55	78.7	1.67	4.95	66%	787,770	66,172	175,934	17,593	871,535	85,394	939,336
	搬出材積	50 m3/ha以上	60 m3/ha未満	55 m3/ha	338	938,910	0.24	0.24	4%	1.42	15.21	6%	1.65	10.45	96.1	2.04	6.05	66%	866,154	72,756	209,579	20,957	959,867	93,891	1,032,801
	搬出材積	60 m3/ha以上	70 m3/ha未満	65 m3/ha	338	1,023,894	0.24	0.24	4%	1.42	15.21	6%	1.95	12.35	113.6	2.41	7.15	66%	944,552	79,342	243,238	24,323	1,048,217	102,389	1,126,283
	搬出材積	70 m3/ha以上	80 m3/ha未満	75 m3/ha	338	1,108,877	0.24	0.24	4%	1.42	15.21	6%	2.25	14.25	131.1	2.78	8.25	66%	1,022,950	85,927	276,897	27,689	1,136,566	110,887	1,219,784
搬出材積	80 m3/ha以上	85 m3/ha	85 m3/ha	338	1,193,862	0.24	0.24	4%	1.42	15.21	6%	2.55	16.15	148.6	3.15	9.35	66%	1,101,349	92,513	310,557	31,055	1,224,917	119,386	1,313,248	
列状間伐 架線系 間伐率30%以上 22cm未満 プロセッサ0.45	搬出材積	10 m3/ha以上	20 m3/ha未満	15 m3/ha	474	259,317	0.33	0.33	4%	1.99	1.99	6%	0.45	2.85	26.2	0.56	1.65	66%	239,223	20,094	57,136	5,713	265,030	25,931	285,248
	搬出材積	20 m3/ha以上	30 m3/ha未満	25 m3/ha	474	344,301	0.33</																		

4-2-1. 間伐及び更新伐事業標準単価表(プロセッサ造材)(国費を充当した事業により購入等した機械を使用する場合)

区分	種類	種別	算定材積	伐倒本数 (本/ha)	標準単価 (円)	直接費																直営消費税 額(円)	税込標準単 価(直営) (円)	請負消費税 額(円)	税込標準単 価(請負) (円)
						選木(伐倒と同時に 行う場合は計上しない)			伐倒			造材(プロセッサ)			集材			直接費合計 (円)	共通仮設費 (8.4%)(円)	諸雑費計(円)					
						特殊作業員	普通作業員	諸雑費	特殊作業員	普通作業員	諸雑費	特殊運転手	機械燃料(%)	軽油(%)	特殊運転手	普通作業員	諸雑費								
						0.33	0.33	4%	1.99	21.33	6%	0.45	2.85	26.2	0.56	1.65	66%								
育成単層林及び育成複層林共通	列状保育間伐(高齢級) 架線系 間伐率30%以上 22cm未満 70センチ0.45 チルホール使用	搬出材積 10 m3/ha以上 20 m3/ha未満 15 m3/ha	474	<b>788,211</b>	0.33	0.33	4%	1.99	21.33	6%	0.45	2.85	26.2	0.56	1.65	66%	727,132	61,079	84,753	8,475	<b>796,686</b>	78,821	<b>867,032</b>		
		搬出材積 20 m3/ha以上 30 m3/ha未満 25 m3/ha	474	<b>873,194</b>	0.33	0.33	4%	1.99	21.33	6%	0.75	4.75	43.7	0.93	2.75	66%	805,530	67,664	118,412	11,841	<b>885,035</b>	87,319	<b>960,513</b>		
		搬出材積 30 m3/ha以上 40 m3/ha未満 35 m3/ha	474	<b>958,177</b>	0.33	0.33	4%	1.99	21.33	6%	1.05	6.65	61.2	1.3	3.85	66%	883,928	74,249	152,071	15,207	<b>973,384</b>	95,817	<b>1,053,994</b>		
		搬出材積 40 m3/ha以上 50 m3/ha未満 45 m3/ha	474	<b>1,043,161</b>	0.33	0.33	4%	1.99	21.33	6%	1.35	8.55	78.7	1.67	4.95	66%	962,326	80,835	185,730	18,573	<b>1,061,734</b>	104,316	<b>1,147,477</b>		
		搬出材積 50 m3/ha以上 60 m3/ha未満 55 m3/ha	474	<b>1,128,129</b>	0.33	0.33	4%	1.99	21.33	6%	1.65	10.45	96.1	2.04	6.05	66%	1,040,710	87,419	219,375	21,937	<b>1,150,066</b>	112,812	<b>1,240,941</b>		
		搬出材積 60 m3/ha以上 70 m3/ha未満 65 m3/ha	474	<b>1,213,113</b>	0.33	0.33	4%	1.99	21.33	6%	1.95	12.35	113.6	2.41	7.15	66%	1,119,108	94,005	253,034	25,303	<b>1,238,416</b>	121,311	<b>1,334,424</b>		
		搬出材積 70 m3/ha以上 80 m3/ha未満 75 m3/ha	474	<b>1,298,096</b>	0.33	0.33	4%	1.99	21.33	6%	2.25	14.25	131.1	2.78	8.25	66%	1,197,506	100,590	286,693	28,669	<b>1,326,765</b>	129,809	<b>1,427,905</b>		
		搬出材積 80 m3/ha以上 85 m3/ha	474	<b>1,383,081</b>	0.33	0.33	4%	1.99	21.33	6%	2.55	16.15	148.6	3.15	9.35	66%	1,275,905	107,176	320,353	32,035	<b>1,415,116</b>	138,308	<b>1,521,389</b>		
育成単層林及び育成複層林共通	列状間伐 架線系 間伐率30%未満 22cm以上28cm未満 70センチ0.45	搬出材積 10 m3/ha以上 20 m3/ha未満 15 m3/ha	240	<b>186,900</b>	0.17	0.17	4%	1.25	1.25	6%	0.45	2.85	26.2	0.44	1.29	66%	172,417	14,483	46,772	4,677	<b>191,577</b>	18,690	<b>205,590</b>		
		搬出材積 20 m3/ha以上 30 m3/ha未満 25 m3/ha	240	<b>257,618</b>	0.17	0.17	4%	1.25	1.25	6%	0.75	4.75	43.7	0.73	2.15	66%	237,655	19,963	75,199	7,519	<b>265,137</b>	25,761	<b>283,379</b>		
		搬出材積 30 m3/ha以上 40 m3/ha未満 35 m3/ha	240	<b>328,334</b>	0.17	0.17	4%	1.25	1.25	6%	1.05	6.65	61.2	1.02	3.01	66%	302,892	25,442	103,625	10,362	<b>338,696</b>	32,833	<b>361,167</b>		
		搬出材積 40 m3/ha以上 50 m3/ha未満 45 m3/ha	240	<b>399,052</b>	0.17	0.17	4%	1.25	1.25	6%	1.35	8.55	78.7	1.31	3.87	66%	368,130	30,922	132,052	13,205	<b>412,257</b>	39,905	<b>438,957</b>		
		搬出材積 50 m3/ha以上 60 m3/ha未満 55 m3/ha	240	<b>469,765</b>	0.17	0.17	4%	1.25	1.25	6%	1.65	10.45	96.1	1.6	4.73	66%	433,354	36,401	160,465	16,046	<b>485,801</b>	46,975	<b>516,730</b>		
		搬出材積 60 m3/ha以上 70 m3/ha未満 65 m3/ha	240	<b>540,472</b>	0.17	0.17	4%	1.25	1.25	6%	1.95	12.35	113.6	1.89	5.59	66%	498,591	41,881	188,891	18,889	<b>559,361</b>	54,047	<b>594,519</b>		
		搬出材積 70 m3/ha以上 80 m3/ha未満 75 m3/ha	240	<b>611,190</b>	0.17	0.17	4%	1.25	1.25	6%	2.25	14.25	131.1	2.18	6.45	66%	563,829	47,361	217,318	21,731	<b>632,921</b>	61,119	<b>672,309</b>		
		搬出材積 80 m3/ha以上 85 m3/ha	240	<b>681,908</b>	0.17	0.17	4%	1.25	1.25	6%	2.55	16.15	148.6	2.47	7.31	66%	629,067	52,841	245,745	24,574	<b>706,482</b>	68,190	<b>750,998</b>		
育成単層林及び育成複層林共通	列状保育間伐(高齢級) 架線系 間伐率30%未満 22cm以上28cm未満 70センチ0.45 チルホール使用	搬出材積 10 m3/ha以上 20 m3/ha未満 15 m3/ha	240	<b>454,628</b>	0.17	0.17	4%	1.25	11.04	6%	0.45	2.85	26.2	0.44	1.29	66%	419,399	35,229	60,752	6,075	<b>460,703</b>	45,462	<b>500,090</b>		
		搬出材積 20 m3/ha以上 30 m3/ha未満 25 m3/ha	240	<b>525,346</b>	0.17	0.17	4%	1.25	11.04	6%	0.75	4.75	43.7	0.73	2.15	66%	484,637	40,709	89,179	8,917	<b>534,263</b>	52,534	<b>577,880</b>		
		搬出材積 30 m3/ha以上 40 m3/ha未満 35 m3/ha	240	<b>596,063</b>	0.17	0.17	4%	1.25	11.04	6%	1.05	6.65	61.2	1.02	3.01	66%	549,874	46,189	117,605	11,760	<b>607,823</b>	59,606	<b>655,669</b>		
		搬出材積 40 m3/ha以上 50 m3/ha未満 45 m3/ha	240	<b>666,781</b>	0.17	0.17	4%	1.25	11.04	6%	1.35	8.55	78.7	1.31	3.87	66%	615,112	51,669	146,032	14,603	<b>681,384</b>	66,678	<b>733,451</b>		
		搬出材積 50 m3/ha以上 60 m3/ha未満 55 m3/ha	240	<b>737,494</b>	0.17	0.17	4%	1.25	11.04	6%	1.65	10.45	96.1	1.6	4.73	66%	680,336	57,148	174,445	17,444	<b>754,928</b>	73,748	<b>811,232</b>		
		搬出材積 60 m3/ha以上 70 m3/ha未満 65 m3/ha	240	<b>808,201</b>	0.17	0.17	4%	1.25	11.04	6%	1.95	12.35	113.6	1.89	5.59	66%	745,573	62,628	202,871	20,287	<b>828,488</b>	80,820	<b>889,021</b>		
		搬出材積 70 m3/ha以上 80 m3/ha未満 75 m3/ha	240	<b>878,919</b>	0.17	0.17	4%	1.25	11.04	6%	2.25	14.25	131.1	2.18	6.45	66%	810,811	68,108	231,298	23,129	<b>902,048</b>	87,891	<b>966,810</b>		
		搬出材積 80 m3/ha以上 85 m3/ha	240	<b>949,637</b>	0.17	0.17	4%	1.25	11.04	6%	2.55	16.15	148.6	2.47	7.31	66%	876,049	73,588	259,725	25,972	<b>975,609</b>	94,963	<b>1,044,600</b>		
育成単層林及び育成複層林共通	列状間伐 架線系 間伐率30%以上 22cm以上28cm未満 70センチ0.45	搬出材積 10 m3/ha以上 20 m3/ha未満 15 m3/ha	336	<b>219,245</b>	0.24	0.24	4%	1.75	1.75	6%	0.45	2.85	26.2	0.44	1.29	66%	202,256	16,989	48,396	4,839	<b>224,084</b>	21,924	<b>241,169</b>		
		搬出材積 20 m3/ha以上 30 m3/ha未満 25 m3/ha	336	<b>289,963</b>	0.24	0.24	4%	1.75	1.75	6%	0.75	4.75	43.7	0.73	2.15	66%	267,494	22,469	76,823	7,682	<b>297,645</b>	28,996	<b>319,959</b>		
		搬出材積 30 m3/ha以上 40 m3/ha未満 35 m3/ha	336	<b>360,680</b>	0.24	0.24	4%	1.75	1.75	6%	1.05	6.65	61.2	1.02	3.01	66%	332,731	27,949	105,249	10,524	<b>371,204</b>	36,068	<b>396,748</b>		
		搬出材積 40 m3/ha以上 50 m3/ha未満 45 m3/ha	336	<b>431,398</b>	0.24	0.24	4%	1.75	1.75	6%	1.35	8.55	78.7	1.31	3.87	66%	397,969	33,429	133,676	13,367	<b>444,765</b>	43,139	<b>474,537</b>		
		搬出材積 50 m3/ha以上 60 m3/ha未満 55 m3/ha	336	<b>502,101</b>	0.24	0.24	4%	1.75	1.75	6%	1.65	10.45	96.1	1.6	4.73	66%	463,193	38,908	162,089	16,208	<b>518,309</b>	50,210	<b>552,311</b>		
		搬出材積 60 m3/ha以上 70 m3/ha未満 65 m3/ha	336	<b>572,818</b>	0.24	0.24	4%	1.75	1.75	6%	1.95	12.35	113.6	1.89	5.59	66%	528,430	44,388	190,515	19,051	<b>591,869</b>	57,281	<b>630,099</b>		
		搬出材積 70 m3/ha以上 80 m3/ha未満 75 m3/ha	336	<b>643,536</b>	0.24	0.24	4%	1.75	1.75	6%	2.25	14.25	131.1	2.18	6.45	66%	593,668	49,868	218,942	21,894	<b>665,430</b>	64,353	<b>707,889</b>		
		搬出材積 80 m3/ha以上 85 m3/ha	336	<b>714,254</b>	0.24	0.24	4%	1.75	1.75	6%	2.55	16.15	148.6	2.47	7.31	66%	658,906	55,348	247,369	24,736	<b>738,990</b>	71,425	<b>785,679</b>		
育成単層林及び育成複層林共通	列状保育間伐(高齢級) 架線系 間伐率30%以上 22cm以上28cm未満 70センチ0.45 チルホール使用	搬出材積 10 m3/ha以上 20 m3/ha未満 15 m3/ha	336	<b>594,175</b>	0.24	0.24	4%	1.75	15.46	6%	0.45	2.85	26.2	0.44	1.29	66%	548,132	46,043	67,974	6,797	<b>600,972</b>	59,417	<b>653,592</b>		
		搬出材積 20 m3/ha以上 30 m3/ha未満 25 m3/ha	336	<b>664,893</b>	0.24	0.24	4%	1.75	15.46	6%	0.75	4.75	43.7	0.73	2.15	66%	613,370	51,523	96,401	9,640	<b>674,533</b>	66,489	<b>731,382</b>		
		搬出材積 30 m3/ha以上 40 m3/ha未満 35 m3/ha	336	<b>735,609</b>	0.24	0.24	4%	1.75	15.46	6%	1.05	6.65	61.2	1.02	3.01	66%	678,607	57,002	124,827	12,482	<b>748,091</b>	73,560	<b>809,169</b>		
		搬出材積 40 m3/ha以上 50 m3/ha未満 45 m3/ha	336	<b>806,327</b>	0.24	0.24	4%	1.75	15.46	6%	1.35	8.55	78.7	1.31	3.87	66%	743,845	62,482	153,254	15,325	<b>821,652</b>	80,632	<b>886,959</b>		
		搬出材積 50 m3/ha以上 60 m3/ha未満 55 m3/ha	336	<b>877,030</b>	0.24	0.24	4%	1.75	15.46	6%	1.65	10.45	96.1	1.6	4.73	66%	809,069	67,961	181,667	18,166	<b>895,196</b>	87,703	<b>964,733</b>		
		搬出材積 60 m3/ha以上 70 m3/ha未満 65 m3/ha	336	<b>947,747</b>	0.24	0.24	4%	1.75	15.46	6%	1.95	12.35	113.6	1.89	5.59	66%	874,306	73,441	210,093	21,009	<b>968,756</b>	94,774	<b>1,042,521</b>		
		搬出材積 70 m3/ha以上 80 m3/ha未満 75 m3/ha	336	<b>1,018,465</b>	0.24	0.24	4%	1.75	15.46	6%	2.25	14.25	131.1	2.18	6.45	66%	939,544	78,921	238,520	23,852	<b>1,042,317</b>	101,846	<b>1,120,311</b>		
		搬出材積 80 m3/ha以上 85 m3/ha	336	<b>1,089,183</b>	0.24	0.24	4%	1.75	15.46	6%	2.55	16.15	148.6	2.47	7.31	66%	1,004,782	84,401	266,947	26,694	<b>1,115,877</b>	108,918	<b>1,198,101</b>		
育成単層林及び育成複層林共通	列状間伐 架線系 間伐率30%未満 28cm以上 70センチ0.45	搬出材積 10 m3/ha以上 20 m3/ha未満 15 m3/ha	167	<b>159,325</b>	0.12	0.12	4%	1.05	1.05	6%	0.45	2.85	26.2	0.36	1.07	66%	146,979	12,346	41,161	4,116	<b>163,441</b>	15,			

4-2-1. 間伐及び更新伐事業標準単価表(プロセッサ造材)(国費を充当した事業により購入等した機械を使用する場合)

(円)

区分	種類	種別	算定材積	伐倒本数 (本/ha)	標準単価 (円)	直接費													共通仮設費 (8.4%)(円)	諸雑費計(円)	直営消費税 額(円)	税込標準単 価(直営) (円)	請負消費税 額(円)	税込標準単 価(請負) (円)
						選木(伐倒と同時に 行う場合は計上しない)			伐倒			造材(プロセッサ)			集材			直接費合計 (円)						
						特殊作業員	普通作業員	諸雑費	特殊作業員	普通作業員	諸雑費	特殊運転手	機械燃料(円)	軽油(リットル)	特殊運転手	普通作業員	諸雑費							
育成 単層林 及び 育成 複層林 共通	列状保育間伐(高齢級) 架線系 間伐率30%未満 28cm以上 プロセッサ0.45 チルホール使用	搬出材積 10 m3/ha以上 20 m3/ha未満 15 m3/ha	167	<b>345,832</b>	0.12	0.12	4%	1.05	7.87	6%	0.45	2.85	26.2	0.36	1.07	66%	319,034	26,798	50,900	5,090	<b>350,922</b>	34,583	<b>380,415</b>	
		搬出材積 20 m3/ha以上 30 m3/ha未満 25 m3/ha	167	<b>407,633</b>	0.12	0.12	4%	1.05	7.87	6%	0.75	4.75	43.7	0.6	1.78	66%	376,046	31,587	76,056	7,605	<b>415,238</b>	40,763	<b>448,396</b>	
		搬出材積 30 m3/ha以上 40 m3/ha未満 35 m3/ha	167	<b>469,434</b>	0.12	0.12	4%	1.05	7.87	6%	1.05	6.65	61.2	0.84	2.49	66%	433,058	36,376	101,212	10,121	<b>479,555</b>	46,943	<b>516,377</b>	
		搬出材積 40 m3/ha以上 50 m3/ha未満 45 m3/ha	167	<b>531,236</b>	0.12	0.12	4%	1.05	7.87	6%	1.35	8.55	78.7	1.08	3.2	66%	490,071	41,165	126,369	12,636	<b>543,872</b>	53,123	<b>584,359</b>	
		搬出材積 50 m3/ha以上 60 m3/ha未満 55 m3/ha	167	<b>593,022</b>	0.12	0.12	4%	1.05	7.87	6%	1.65	10.45	96.1	1.32	3.91	66%	547,069	45,953	151,511	15,151	<b>608,173</b>	59,302	<b>652,324</b>	
		搬出材積 60 m3/ha以上 70 m3/ha未満 65 m3/ha	167	<b>654,823</b>	0.12	0.12	4%	1.05	7.87	6%	1.95	12.35	113.6	1.56	4.62	66%	604,081	50,742	176,667	17,666	<b>672,489</b>	65,482	<b>720,305</b>	
		搬出材積 70 m3/ha以上 80 m3/ha未満 75 m3/ha	167	<b>716,625</b>	0.12	0.12	4%	1.05	7.87	6%	2.25	14.25	131.1	1.8	5.33	66%	661,094	55,531	201,824	20,182	<b>736,807</b>	71,662	<b>788,287</b>	
	搬出材積 80 m3/ha以上 85 m3/ha	167	<b>778,426</b>	0.12	0.12	4%	1.05	7.87	6%	2.55	16.15	148.6	2.04	6.04	66%	718,106	60,320	226,980	22,698	<b>801,124</b>	77,842	<b>856,268</b>		
	列状間伐 架線系 間伐率30%以上 28cm以上 プロセッサ0.45	搬出材積 10 m3/ha以上 20 m3/ha未満 15 m3/ha	233	<b>185,445</b>	0.16	0.16	4%	1.47	1.47	6%	0.45	2.85	26.2	0.36	1.07	66%	171,075	14,370	42,487	4,248	<b>189,693</b>	18,544	<b>203,989</b>	
		搬出材積 20 m3/ha以上 30 m3/ha未満 25 m3/ha	233	<b>247,246</b>	0.16	0.16	4%	1.47	1.47	6%	0.75	4.75	43.7	0.6	1.78	66%	228,087	19,159	67,643	6,764	<b>254,010</b>	24,724	<b>271,970</b>	
		搬出材積 30 m3/ha以上 40 m3/ha未満 35 m3/ha	233	<b>309,047</b>	0.16	0.16	4%	1.47	1.47	6%	1.05	6.65	61.2	0.84	2.49	66%	285,099	23,948	92,799	9,279	<b>318,326</b>	30,904	<b>339,951</b>	
		搬出材積 40 m3/ha以上 50 m3/ha未満 45 m3/ha	233	<b>370,849</b>	0.16	0.16	4%	1.47	1.47	6%	1.35	8.55	78.7	1.08	3.2	66%	342,112	28,737	117,956	11,795	<b>382,644</b>	37,084	<b>407,933</b>	
		搬出材積 50 m3/ha以上 60 m3/ha未満 55 m3/ha	233	<b>432,650</b>	0.16	0.16	4%	1.47	1.47	6%	1.65	10.45	96.1	1.32	3.91	66%	399,110	33,525	143,098	14,309	<b>446,944</b>	43,263	<b>475,898</b>	
		搬出材積 60 m3/ha以上 70 m3/ha未満 65 m3/ha	233	<b>494,456</b>	0.16	0.16	4%	1.47	1.47	6%	1.95	12.35	113.6	1.56	4.62	66%	456,122	38,314	168,254	16,825	<b>511,261</b>	49,443	<b>543,879</b>	
		搬出材積 70 m3/ha以上 80 m3/ha未満 75 m3/ha	233	<b>556,258</b>	0.16	0.16	4%	1.47	1.47	6%	2.25	14.25	131.1	1.8	5.33	66%	513,135	43,103	193,411	19,341	<b>575,579</b>	55,623	<b>611,861</b>	
	搬出材積 80 m3/ha以上 85 m3/ha	233	<b>618,059</b>	0.16	0.16	4%	1.47	1.47	6%	2.55	16.15	148.6	2.04	6.04	66%	570,147	47,892	218,567	21,856	<b>639,895</b>	61,803	<b>679,842</b>		
	列状保育間伐(高齢級) 架線系 間伐率30%以上 28cm以上 プロセッサ0.45 チルホール使用	搬出材積 10 m3/ha以上 20 m3/ha未満 15 m3/ha	233	<b>445,243</b>	0.16	0.16	4%	1.47	10.97	6%	0.45	2.85	26.2	0.36	1.07	66%	410,741	34,502	56,053	5,605	<b>450,848</b>	44,524	<b>499,767</b>	
		搬出材積 20 m3/ha以上 30 m3/ha未満 25 m3/ha	233	<b>507,044</b>	0.16	0.16	4%	1.47	10.97	6%	0.75	4.75	43.7	0.6	1.78	66%	467,753	39,291	81,209	8,120	<b>515,164</b>	50,704	<b>557,748</b>	
		搬出材積 30 m3/ha以上 40 m3/ha未満 35 m3/ha	233	<b>568,845</b>	0.16	0.16	4%	1.47	10.97	6%	1.05	6.65	61.2	0.84	2.49	66%	524,765	44,080	106,365	10,636	<b>579,481</b>	56,884	<b>625,729</b>	
		搬出材積 40 m3/ha以上 50 m3/ha未満 45 m3/ha	233	<b>630,647</b>	0.16	0.16	4%	1.47	10.97	6%	1.35	8.55	78.7	1.08	3.2	66%	581,778	48,869	131,522	13,152	<b>643,799</b>	63,064	<b>693,711</b>	
		搬出材積 50 m3/ha以上 60 m3/ha未満 55 m3/ha	233	<b>692,453</b>	0.16	0.16	4%	1.47	10.97	6%	1.65	10.45	96.1	1.32	3.91	66%	638,776	53,657	156,664	15,666	<b>708,099</b>	69,243	<b>761,876</b>	
		搬出材積 60 m3/ha以上 70 m3/ha未満 65 m3/ha	233	<b>754,254</b>	0.16	0.16	4%	1.47	10.97	6%	1.95	12.35	113.6	1.56	4.62	66%	695,788	58,446	181,820	18,182	<b>772,416</b>	75,423	<b>829,657</b>	
		搬出材積 70 m3/ha以上 80 m3/ha未満 75 m3/ha	233	<b>816,056</b>	0.16	0.16	4%	1.47	10.97	6%	2.25	14.25	131.1	1.8	5.33	66%	752,801	63,235	206,977	20,697	<b>836,733</b>	81,603	<b>897,639</b>	
	搬出材積 80 m3/ha以上 85 m3/ha	233	<b>877,857</b>	0.16	0.16	4%	1.47	10.97	6%	2.55	16.15	148.6	2.04	6.04	66%	809,813	68,024	232,133	23,213	<b>901,050</b>	87,783	<b>965,620</b>		
間伐(過密) 車輦系 間伐率30%以上 22cm未満 プロセッサ0.45	搬出材積 10 m3/ha以上 20 m3/ha未満 15 m3/ha	591	<b>310,426</b>	0.95	0.95	4%	2.48	2.48	6%	0.45	2.85	26.2	0.65	1.28	66%	286,371	24,055	55,652	5,565	<b>315,991</b>	31,042	<b>341,468</b>		
	搬出材積 20 m3/ha以上 30 m3/ha未満 25 m3/ha	591	<b>387,693</b>	0.95	0.95	4%	2.48	2.48	6%	0.75	4.75	43.7	1.08	2.13	66%	357,651	30,042	86,481	8,648	<b>396,341</b>	38,769	<b>426,462</b>		
	搬出材積 30 m3/ha以上 40 m3/ha未満 35 m3/ha	591	<b>464,961</b>	0.95	0.95	4%	2.48	2.48	6%	1.05	6.65	61.2	1.51	2.98	66%	428,931	36,030	117,310	11,731	<b>476,692</b>	46,496	<b>511,457</b>		
	搬出材積 40 m3/ha以上 50 m3/ha未満 45 m3/ha	591	<b>542,228</b>	0.95	0.95	4%	2.48	2.48	6%	1.35	8.55	78.7	1.94	3.83	66%	500,211	42,017	148,139	14,813	<b>557,041</b>	54,222	<b>598,450</b>		
	搬出材積 50 m3/ha以上 60 m3/ha未満 55 m3/ha	591	<b>619,481</b>	0.95	0.95	4%	2.48	2.48	6%	1.65	10.45	96.1	2.37	4.68	66%	571,477	48,004	178,954	17,895	<b>637,376</b>	61,948	<b>681,429</b>		
	搬出材積 60 m3/ha以上 70 m3/ha未満 65 m3/ha	591	<b>696,748</b>	0.95	0.95	4%	2.48	2.48	6%	1.95	12.35	113.6	2.8	5.53	66%	642,757	53,991	209,783	20,978	<b>717,726</b>	69,674	<b>766,422</b>		
	搬出材積 70 m3/ha以上 80 m3/ha未満 75 m3/ha	591	<b>774,016</b>	0.95	0.95	4%	2.48	2.48	6%	2.25	14.25	131.1	3.23	6.38	66%	714,037	59,979	240,612	24,061	<b>798,077</b>	77,401	<b>851,417</b>		
搬出材積 80 m3/ha以上 85 m3/ha	591	<b>851,283</b>	0.95	0.95	4%	2.48	2.48	6%	2.55	16.15	148.6	3.66	7.23	66%	785,317	65,966	271,441	27,144	<b>878,427</b>	85,128	<b>936,411</b>			
保育間伐(高齢級)(過密) 車輦系 間伐率30%以上 22cm未満 プロセッサ0.45 チルホール使用	搬出材積 10 m3/ha以上 20 m3/ha未満 15 m3/ha	591	<b>970,039</b>	0.95	0.95	4%	2.48	26.6	6%	0.45	2.85	26.2	0.65	1.28	66%	894,870	75,169	90,095	9,009	<b>979,048</b>	97,003	<b>1,067,042</b>		
	搬出材積 20 m3/ha以上 30 m3/ha未満 25 m3/ha	591	<b>1,047,306</b>	0.95	0.95	4%	2.48	26.6	6%	0.75	4.75	43.7	1.08	2.13	66%	966,150	81,156	120,924	12,092	<b>1,059,398</b>	104,730	<b>1,152,036</b>		
	搬出材積 30 m3/ha以上 40 m3/ha未満 35 m3/ha	591	<b>1,124,574</b>	0.95	0.95	4%	2.48	26.6	6%	1.05	6.65	61.2	1.51	2.98	66%	1,037,430	87,144	151,753	15,175	<b>1,139,749</b>	112,457	<b>1,237,031</b>		
	搬出材積 40 m3/ha以上 50 m3/ha未満 45 m3/ha	591	<b>1,201,841</b>	0.95	0.95	4%	2.48	26.6	6%	1.35	8.55	78.7	1.94	3.83	66%	1,108,710	93,131	182,582	18,258	<b>1,220,099</b>	120,184	<b>1,322,025</b>		
	搬出材積 50 m3/ha以上 60 m3/ha未満 55 m3/ha	591	<b>1,279,093</b>	0.95	0.95	4%	2.48	26.6	6%	1.65	10.45	96.1	2.37	4.68	66%	1,179,976	99,117	213,397	21,339	<b>1,300,432</b>	127,909	<b>1,407,002</b>		
	搬出材積 60 m3/ha以上 70 m3/ha未満 65 m3/ha	591	<b>1,356,361</b>	0.95	0.95	4%	2.48	26.6	6%	1.95	12.35	113.6	2.8	5.53	66%	1,251,256	105,105	244,226	24,422	<b>1,380,783</b>	135,636	<b>1,491,997</b>		
	搬出材積 70 m3/ha以上 80 m3/ha未満 75 m3/ha	591	<b>1,433,629</b>	0.95	0.95	4%	2.48	26.6	6%	2.25	14.25	131.1	3.23	6.38	66%	1,322,536	111,093	275,055	27,505	<b>1,461,134</b>	143,362	<b>1,576,991</b>		
搬出材積 80 m3/ha以上 85 m3/ha	591	<b>1,510,896</b>	0.95	0.95	4%	2.48	26.6	6%	2.55	16.15	148.6	3.66	7.23	66%	1,393,816	117,080	305,884	30,588	<b>1,541,484</b>	151,089	<b>1,661,985</b>			

4-2-1. 間伐及び更新伐事業標準単価表(プロセッサ造材)(国費を充当した事業により購入等した機械を使用する場合)

(円)

区分	種類	種別	算定材積	伐倒本数 (本/ha)	標準単価 (円)	直接費												共通仮設費 (8.4%)(円)	諸雑費計(円)	直営消費税 額(円)	税込標準単 価(直営) (円)	請負消費税 額(円)	税込標準単 価(請負) (円)	
						選木(伐倒と同時に行う場 合は計上しない)			伐倒			造材(プロセッサ)			集材									直接費合計 (円)
						特殊作業員	普通作業員	諸雑費	特殊作業員	普通作業員	諸雑費	特殊運転手	機械燃料(h)	軽油(ℓ)	特殊運転手	普通作業員	諸雑費							
育成 単層林 及び 育成 複層林 共通	間伐(過密) 車輛系 間伐率30%以上 22cm以上28cm未満 プロセッサ0.45	搬出材積 10 m3/ha以上 20 m3/ha未満 15 m3/ha	444	<b>276,452</b>	0.71	0.71	4%	2.31	2.31	6%	0.45	2.85	26.2	0.56	1.13	66%	255,030	21,422	50,669	5,066	<b>281,518</b>	27,645	<b>304,097</b>	
		搬出材積 20 m3/ha以上 30 m3/ha未満 25 m3/ha	444	<b>346,447</b>	0.71	0.71	4%	2.31	2.31	6%	0.75	4.75	43.7	0.93	1.88	66%	319,601	26,846	78,831	7,883	<b>354,330</b>	34,644	<b>381,091</b>	
		搬出材積 30 m3/ha以上 40 m3/ha未満 35 m3/ha	444	<b>416,441</b>	0.71	0.71	4%	2.31	2.31	6%	1.05	6.65	61.2	1.3	2.63	66%	384,171	32,270	106,992	10,699	<b>427,140</b>	41,644	<b>458,085</b>	
		搬出材積 40 m3/ha以上 50 m3/ha未満 45 m3/ha	444	<b>486,435</b>	0.71	0.71	4%	2.31	2.31	6%	1.35	8.55	78.7	1.67	3.38	66%	448,741	37,694	135,153	13,515	<b>499,950</b>	48,643	<b>535,078</b>	
		搬出材積 50 m3/ha以上 60 m3/ha未満 55 m3/ha	444	<b>556,415</b>	0.71	0.71	4%	2.31	2.31	6%	1.65	10.45	96.1	2.04	4.13	66%	513,298	43,117	163,301	16,330	<b>572,745</b>	55,641	<b>612,056</b>	
		搬出材積 60 m3/ha以上 70 m3/ha未満 65 m3/ha	444	<b>626,408</b>	0.71	0.71	4%	2.31	2.31	6%	1.95	12.35	113.6	2.41	4.88	66%	577,868	48,540	191,462	19,146	<b>645,554</b>	62,640	<b>689,048</b>	
		搬出材積 70 m3/ha以上 80 m3/ha未満 75 m3/ha	444	<b>696,403</b>	0.71	0.71	4%	2.31	2.31	6%	2.25	14.25	131.1	2.78	5.63	66%	642,439	53,964	219,624	21,962	<b>718,365</b>	69,640	<b>766,043</b>	
	搬出材積 80 m3/ha以上 85 m3/ha	444	<b>766,397</b>	0.71	0.71	4%	2.31	2.31	6%	2.55	16.15	148.6	3.15	6.38	66%	707,009	59,388	247,785	24,778	<b>781,175</b>	76,639	<b>843,036</b>		
	保育間伐(高齢級)(過 密) 車輛系 間伐率30%以上 22cm以上28cm未満 プロセッサ0.45 チルホール使用	搬出材積 10 m3/ha以上 20 m3/ha未満 15 m3/ha	444	<b>771,709</b>	0.71	0.71	4%	2.31	20.42	6%	0.45	2.85	26.2	0.56	1.13	66%	711,909	59,800	76,530	7,653	<b>779,362</b>	77,170	<b>848,879</b>	
		搬出材積 20 m3/ha以上 30 m3/ha未満 25 m3/ha	444	<b>841,704</b>	0.71	0.71	4%	2.31	20.42	6%	0.75	4.75	43.7	0.93	1.88	66%	776,480	65,224	104,692	10,469	<b>852,173</b>	84,170	<b>925,874</b>	
		搬出材積 30 m3/ha以上 40 m3/ha未満 35 m3/ha	444	<b>911,698</b>	0.71	0.71	4%	2.31	20.42	6%	1.05	6.65	61.2	1.3	2.63	66%	841,050	70,648	132,853	13,285	<b>924,983</b>	91,169	<b>1,002,867</b>	
		搬出材積 40 m3/ha以上 50 m3/ha未満 45 m3/ha	444	<b>981,692</b>	0.71	0.71	4%	2.31	20.42	6%	1.35	8.55	78.7	1.67	3.38	66%	905,620	76,072	161,014	16,101	<b>997,793</b>	98,169	<b>1,079,861</b>	
		搬出材積 50 m3/ha以上 60 m3/ha未満 55 m3/ha	444	<b>1,051,671</b>	0.71	0.71	4%	2.31	20.42	6%	1.65	10.45	96.1	2.04	4.13	66%	970,177	81,494	189,162	18,916	<b>1,070,587</b>	105,167	<b>1,156,838</b>	
		搬出材積 60 m3/ha以上 70 m3/ha未満 65 m3/ha	444	<b>1,121,665</b>	0.71	0.71	4%	2.31	20.42	6%	1.95	12.35	113.6	2.41	4.88	66%	1,034,747	86,918	217,323	21,732	<b>1,143,397</b>	112,166	<b>1,233,831</b>	
		搬出材積 70 m3/ha以上 80 m3/ha未満 75 m3/ha	444	<b>1,191,660</b>	0.71	0.71	4%	2.31	20.42	6%	2.25	14.25	131.1	2.78	5.63	66%	1,099,318	92,342	245,485	24,548	<b>1,216,208</b>	119,166	<b>1,310,826</b>	
	搬出材積 80 m3/ha以上 85 m3/ha	444	<b>1,261,654</b>	0.71	0.71	4%	2.31	20.42	6%	2.55	16.15	148.6	3.15	6.38	66%	1,163,888	97,766	273,646	27,364	<b>1,289,018</b>	126,165	<b>1,387,819</b>		
	間伐(過密) 車輛系 間伐率30%以上 28cm以上 プロセッサ0.45	搬出材積 10 m3/ha以上 20 m3/ha未満 15 m3/ha	314	<b>235,554</b>	0.50	0.50	4%	1.98	1.98	6%	0.45	2.85	26.2	0.48	0.98	66%	217,301	18,253	45,456	4,545	<b>240,099</b>	23,555	<b>259,109</b>	
		搬出材積 20 m3/ha以上 30 m3/ha未満 25 m3/ha	314	<b>298,773</b>	0.50	0.50	4%	1.98	1.98	6%	0.75	4.75	43.7	0.8	1.63	66%	275,621	23,152	71,132	7,113	<b>305,886</b>	29,877	<b>328,650</b>	
		搬出材積 30 m3/ha以上 40 m3/ha未満 35 m3/ha	314	<b>361,993</b>	0.50	0.50	4%	1.98	1.98	6%	1.05	6.65	61.2	1.12	2.28	66%	333,942	28,051	96,809	9,680	<b>371,673</b>	36,199	<b>398,192</b>	
		搬出材積 40 m3/ha以上 50 m3/ha未満 45 m3/ha	314	<b>425,212</b>	0.50	0.50	4%	1.98	1.98	6%	1.35	8.55	78.7	1.44	2.93	66%	392,262	32,950	122,485	12,248	<b>437,460</b>	42,521	<b>467,733</b>	
		搬出材積 50 m3/ha以上 60 m3/ha未満 55 m3/ha	314	<b>488,415</b>	0.50	0.50	4%	1.98	1.98	6%	1.65	10.45	96.1	1.76	3.58	66%	450,568	37,847	148,147	14,814	<b>503,229</b>	48,841	<b>537,256</b>	
		搬出材積 60 m3/ha以上 70 m3/ha未満 65 m3/ha	314	<b>551,635</b>	0.50	0.50	4%	1.98	1.98	6%	1.95	12.35	113.6	2.08	4.23	66%	508,889	42,746	173,824	17,382	<b>569,017</b>	55,163	<b>606,798</b>	
		搬出材積 70 m3/ha以上 80 m3/ha未満 75 m3/ha	314	<b>614,854</b>	0.50	0.50	4%	1.98	1.98	6%	2.25	14.25	131.1	2.4	4.88	66%	567,209	47,645	199,500	19,950	<b>634,804</b>	61,485	<b>676,339</b>	
	搬出材積 80 m3/ha以上 85 m3/ha	314	<b>678,074</b>	0.50	0.50	4%	1.98	1.98	6%	2.55	16.15	148.6	2.72	5.53	66%	625,530	52,544	225,177	22,517	<b>700,591</b>	67,807	<b>745,881</b>		
保育間伐(高齢級)(過 密) 車輛系 間伐率30%以上 28cm以上 プロセッサ0.45 チルホール使用	搬出材積 10 m3/ha以上 20 m3/ha未満 15 m3/ha	314	<b>585,871</b>	0.50	0.50	4%	1.98	14.79	6%	0.45	2.85	26.2	0.48	0.98	66%	540,472	45,399	63,749	6,374	<b>592,245</b>	58,587	<b>644,458</b>		
	搬出材積 20 m3/ha以上 30 m3/ha未満 25 m3/ha	314	<b>649,090</b>	0.50	0.50	4%	1.98	14.79	6%	0.75	4.75	43.7	0.8	1.63	66%	598,792	50,298	89,425	8,942	<b>658,032</b>	64,909	<b>713,999</b>		
	搬出材積 30 m3/ha以上 40 m3/ha未満 35 m3/ha	314	<b>712,310</b>	0.50	0.50	4%	1.98	14.79	6%	1.05	6.65	61.2	1.12	2.28	66%	657,113	55,197	115,102	11,510	<b>723,820</b>	71,231	<b>783,541</b>		
	搬出材積 40 m3/ha以上 50 m3/ha未満 45 m3/ha	314	<b>775,529</b>	0.50	0.50	4%	1.98	14.79	6%	1.35	8.55	78.7	1.44	2.93	66%	715,433	60,096	140,778	14,077	<b>789,606</b>	77,552	<b>853,081</b>		
	搬出材積 50 m3/ha以上 60 m3/ha未満 55 m3/ha	314	<b>838,733</b>	0.50	0.50	4%	1.98	14.79	6%	1.65	10.45	96.1	1.76	3.58	66%	773,739	64,994	166,440	16,644	<b>855,377</b>	83,873	<b>922,606</b>		
	搬出材積 60 m3/ha以上 70 m3/ha未満 65 m3/ha	314	<b>901,953</b>	0.50	0.50	4%	1.98	14.79	6%	1.95	12.35	113.6	2.08	4.23	66%	832,060	69,893	192,117	19,211	<b>921,164</b>	90,195	<b>992,148</b>		
	搬出材積 70 m3/ha以上 80 m3/ha未満 75 m3/ha	314	<b>965,171</b>	0.50	0.50	4%	1.98	14.79	6%	2.25	14.25	131.1	2.4	4.88	66%	890,380	74,791	217,793	21,779	<b>986,950</b>	96,517	<b>1,061,688</b>		
搬出材積 80 m3/ha以上 85 m3/ha	314	<b>1,028,391</b>	0.50	0.50	4%	1.98	14.79	6%	2.55	16.15	148.6	2.72	5.53	66%	948,701	79,690	243,470	24,347	<b>1,052,738</b>	102,839	<b>1,131,230</b>			

4-2-1. 間伐及び更新伐事業標準単価表(プロセッサ造材)(国費を充当した事業により購入等した機械を使用する場合)

区分	種類	種別	伐倒本数 (本/ha)	標準単価 (円)	直接費																諸雑費計(円)	直営消費税 額(円)	税込標準単 価(直営) (円)	請負消費税 額(円)	税込標準単 価(請負) (円)
					選木(伐倒と同時に 行う場合は計上しない)			伐倒			造材(プロセッサ)			集材			直接費合計 (円)	共通仮設費 (8.4%)(円)							
					特殊作業員	普通作業員	諸雑費	特殊作業員	普通作業員	諸雑費	特殊運転手	機械燃料(円)	軽油(リットル)	特殊運転手	普通作業員	諸雑費									
					算定材積	0.95	0.95	4%	2.48	2.48	6%	0.45	2.85	26.2	0.69	2.06	66%	319,027	26,798						
間伐(過密) 架線系 間伐率30%以上 22cm未満 プロセッサ0.45	搬出材積	10 m3/ha以上	20 m3/ha未満	15 m3/ha	591	345,825	0.95	0.95	4%	2.48	2.48	6%	0.45	2.85	26.2	0.69	2.06	66%	319,027	26,798	68,636	6,863	352,688	34,582	380,407
	搬出材積	20 m3/ha以上	30 m3/ha未満	25 m3/ha	591	446,857	0.95	0.95	4%	2.48	2.48	6%	0.75	4.75	43.7	1.15	3.43	66%	412,230	34,627	108,181	10,818	457,675	44,685	491,542
	搬出材積	30 m3/ha以上	40 m3/ha未満	35 m3/ha	591	547,890	0.95	0.95	4%	2.48	2.48	6%	1.05	6.65	61.2	1.61	4.8	66%	505,434	42,456	147,727	14,772	562,662	54,789	602,679
	搬出材積	40 m3/ha以上	50 m3/ha未満	45 m3/ha	591	648,923	0.95	0.95	4%	2.48	2.48	6%	1.35	8.55	78.7	2.07	6.17	66%	598,638	50,285	187,273	18,727	667,650	64,892	713,815
	搬出材積	50 m3/ha以上	60 m3/ha未満	55 m3/ha	591	749,940	0.95	0.95	4%	2.48	2.48	6%	1.65	10.45	96.1	2.53	7.54	66%	691,827	58,113	226,804	22,680	772,620	74,994	824,934
	搬出材積	60 m3/ha以上	70 m3/ha未満	65 m3/ha	591	850,973	0.95	0.95	4%	2.48	2.48	6%	1.95	12.35	113.6	2.99	8.91	66%	785,031	65,942	266,350	26,635	877,608	85,097	936,070
	搬出材積	70 m3/ha以上	80 m3/ha未満	75 m3/ha	591	952,006	0.95	0.95	4%	2.48	2.48	6%	2.25	14.25	131.1	3.45	10.28	66%	878,235	73,771	305,896	30,589	982,595	95,200	1,047,206
搬出材積	80 m3/ha以上	85 m3/ha	85 m3/ha	591	1,053,038	0.95	0.95	4%	2.48	2.48	6%	2.55	16.15	148.6	3.91	11.65	66%	971,438	81,600	345,441	34,544	1,087,582	105,303	1,158,341	
保育間伐(高齢級)(過密) 架線系 間伐率30%以上 22cm未満 プロセッサ0.45 チルホール使用	搬出材積	10 m3/ha以上	20 m3/ha未満	15 m3/ha	591	1,005,438	0.95	0.95	4%	2.48	26.6	6%	0.45	2.85	26.2	0.69	2.06	66%	927,526	77,912	103,079	10,307	1,015,745	100,543	1,105,981
	搬出材積	20 m3/ha以上	30 m3/ha未満	25 m3/ha	591	1,106,470	0.95	0.95	4%	2.48	26.6	6%	0.75	4.75	43.7	1.15	3.43	66%	1,020,729	85,741	142,624	14,262	1,120,732	110,647	1,217,117
	搬出材積	30 m3/ha以上	40 m3/ha未満	35 m3/ha	591	1,207,503	0.95	0.95	4%	2.48	26.6	6%	1.05	6.65	61.2	1.61	4.8	66%	1,113,933	93,570	182,170	18,217	1,225,720	120,750	1,328,253
	搬出材積	40 m3/ha以上	50 m3/ha未満	45 m3/ha	591	1,308,536	0.95	0.95	4%	2.48	26.6	6%	1.35	8.55	78.7	2.07	6.17	66%	1,207,137	101,399	221,716	22,171	1,330,707	130,853	1,439,389
	搬出材積	50 m3/ha以上	60 m3/ha未満	55 m3/ha	591	1,409,569	0.95	0.95	4%	2.48	26.6	6%	1.65	10.45	96.1	2.53	7.54	66%	1,300,326	109,227	261,247	26,124	1,435,677	140,955	1,550,508
	搬出材積	60 m3/ha以上	70 m3/ha未満	65 m3/ha	591	1,510,586	0.95	0.95	4%	2.48	26.6	6%	1.95	12.35	113.6	2.99	8.91	66%	1,393,530	117,056	300,793	30,079	1,540,665	151,058	1,661,644
	搬出材積	70 m3/ha以上	80 m3/ha未満	75 m3/ha	591	1,611,619	0.95	0.95	4%	2.48	26.6	6%	2.25	14.25	131.1	3.45	10.28	66%	1,486,734	124,885	340,339	34,033	1,645,652	161,161	1,772,780
搬出材積	80 m3/ha以上	85 m3/ha	85 m3/ha	591	1,712,651	0.95	0.95	4%	2.48	26.6	6%	2.55	16.15	148.6	3.91	11.65	66%	1,579,937	132,714	379,884	37,988	1,705,639	171,265	1,883,916	
育成単層林及び育成複層林共通	搬出材積	10 m3/ha以上	20 m3/ha未満	15 m3/ha	444	296,441	0.71	0.71	4%	2.31	2.31	6%	0.45	2.85	26.2	0.54	1.62	66%	273,470	22,971	58,001	5,800	302,241	29,644	326,085
	搬出材積	20 m3/ha以上	30 m3/ha未満	25 m3/ha	444	380,069	0.71	0.71	4%	2.31	2.31	6%	0.75	4.75	43.7	0.9	2.7	66%	350,618	29,451	91,163	9,116	389,185	38,006	418,075
	搬出材積	30 m3/ha以上	40 m3/ha未満	35 m3/ha	444	463,698	0.71	0.71	4%	2.31	2.31	6%	1.05	6.65	61.2	1.26	3.78	66%	427,766	35,932	124,325	12,432	476,130	46,369	510,067
	搬出材積	40 m3/ha以上	50 m3/ha未満	45 m3/ha	444	547,326	0.71	0.71	4%	2.31	2.31	6%	1.35	8.55	78.7	1.62	4.86	66%	504,914	42,412	157,487	15,748	563,074	54,732	602,058
	搬出材積	50 m3/ha以上	60 m3/ha未満	55 m3/ha	444	630,940	0.71	0.71	4%	2.31	2.31	6%	1.65	10.45	96.1	1.98	5.94	66%	582,048	48,892	190,635	19,063	653,004	63,094	709,438
	搬出材積	60 m3/ha以上	70 m3/ha未満	65 m3/ha	444	714,569	0.71	0.71	4%	2.31	2.31	6%	1.95	12.35	113.6	2.34	7.02	66%	659,197	55,372	223,798	22,379	736,948	71,456	786,025
	搬出材積	70 m3/ha以上	80 m3/ha未満	75 m3/ha	444	798,197	0.71	0.71	4%	2.31	2.31	6%	2.25	14.25	131.1	2.7	8.1	66%	736,345	61,852	256,960	25,696	823,893	79,819	878,016
搬出材積	80 m3/ha以上	85 m3/ha	85 m3/ha	444	881,826	0.71	0.71	4%	2.31	2.31	6%	2.55	16.15	148.6	3.06	9.18	66%	813,493	68,333	290,122	29,012	910,838	88,182	970,008	
保育間伐(高齢級)(過密) 架線系 間伐率30%以上 22cm以上28cm未満 プロセッサ0.45 チルホール使用	搬出材積	10 m3/ha以上	20 m3/ha未満	15 m3/ha	444	791,698	0.71	0.71	4%	2.31	20.42	6%	0.45	2.85	26.2	0.54	1.62	66%	730,349	61,349	83,862	8,386	800,084	79,169	870,867
	搬出材積	20 m3/ha以上	30 m3/ha未満	25 m3/ha	444	875,326	0.71	0.71	4%	2.31	20.42	6%	0.75	4.75	43.7	0.9	2.7	66%	807,497	67,829	117,024	11,702	887,028	87,532	925,858
	搬出材積	30 m3/ha以上	40 m3/ha未満	35 m3/ha	444	958,955	0.71	0.71	4%	2.31	20.42	6%	1.05	6.65	61.2	1.26	3.78	66%	884,645	74,310	150,186	15,018	973,973	95,895	1,054,850
	搬出材積	40 m3/ha以上	50 m3/ha未満	45 m3/ha	444	1,042,583	0.71	0.71	4%	2.31	20.42	6%	1.35	8.55	78.7	1.62	4.86	66%	961,793	80,790	183,348	18,334	1,060,917	104,258	1,146,841
	搬出材積	50 m3/ha以上	60 m3/ha未満	55 m3/ha	444	1,126,196	0.71	0.71	4%	2.31	20.42	6%	1.65	10.45	96.1	1.98	5.94	66%	1,038,927	87,269	216,496	21,649	1,147,845	112,619	1,238,815
	搬出材積	60 m3/ha以上	70 m3/ha未満	65 m3/ha	444	1,209,826	0.71	0.71	4%	2.31	20.42	6%	1.95	12.35	113.6	2.34	7.02	66%	1,116,076	93,750	249,659	24,965	1,234,791	120,982	1,330,808
	搬出材積	70 m3/ha以上	80 m3/ha未満	75 m3/ha	444	1,293,454	0.71	0.71	4%	2.31	20.42	6%	2.25	14.25	131.1	2.7	8.1	66%	1,193,224	100,230	282,821	28,282	1,321,736	129,345	1,422,799
搬出材積	80 m3/ha以上	85 m3/ha	85 m3/ha	444	1,377,083	0.71	0.71	4%	2.31	20.42	6%	2.55	16.15	148.6	3.06	9.18	66%	1,270,372	106,711	315,983	31,598	1,408,681	137,708	1,514,791	
間伐(過密) 架線系 間伐率30%以上 28cm以上 プロセッサ0.45	搬出材積	10 m3/ha以上	20 m3/ha未満	15 m3/ha	314	249,476	0.50	0.50	4%	1.98	1.98	6%	0.45	2.85	26.2	0.45	1.34	66%	230,144	19,332	50,562	5,056	254,532	24,947	274,423
	搬出材積	20 m3/ha以上	30 m3/ha未満	25 m3/ha	314	321,977	0.50	0.50	4%	1.98	1.98	6%	0.75	4.75	43.7	0.75	2.23	66%	297,027	24,950	79,643	7,964	329,941	32,197	352,174
	搬出材積	30 m3/ha以上	40 m3/ha未満	35 m3/ha	314	394,478	0.50	0.50	4%	1.98	1.98	6%	1.05	6.65	61.2	1.05	3.12	66%	363,910	30,568	108,724	10,872	405,350	39,447	433,925
	搬出材積	40 m3/ha以上	50 m3/ha未満	45 m3/ha	314	466,978	0.50	0.50	4%	1.98	1.98	6%	1.35	8.55	78.7	1.35	4.01	66%	430,792	36,186	137,804	13,780	480,758	46,697	513,675
	搬出材積	50 m3/ha以上	60 m3/ha未満	55 m3/ha	314	539,464	0.50	0.50	4%	1.98	1.98	6%	1.65	10.45	96.1	1.65	4.9	66%	497,661	41,803	166,871	16,687	556,151	53,946	593,410
	搬出材積	60 m3/ha以上	70 m3/ha未満	65 m3/ha	314	611,965	0.50	0.50	4%	1.98	1.98	6%	1.95	12.35	113.6	1.95	5.79	66%	564,544	47,421	195,952	19,595	631,560	61,196	673,161
	搬出材積	70 m3/ha以上	80 m3/ha未満	75 m3/ha	314	684,465	0.50	0.50	4%	1.98	1.98	6%	2.25	14.25	131.1	2.25	6.68	66%	631,426	53,039	225,032	22,503	706,968	68,446	752,911
搬出材積	80 m3/ha以上	85 m3/ha	85 m3/ha	314	756,966	0.50	0.50	4%	1.98	1.98	6%	2.55	16.15	148.6	2.55	7.57	66%	698,309	58,657	254,113	25,411	782,377	75,696	832,662	
保育間伐(高齢級)(過密) 架線系 間伐率30%以上 28cm以上 プロセッサ0.45 チルホール使用	搬出材積	10 m3/ha以上	20 m3/ha未満	15 m3/ha	314	599,793	0.50	0.50	4%	1.98	14.79	6%	0.45	2.85	26.2	0.45	1.34	66%	553,315	46,					

4-2-1. 間伐及び更新伐事業標準単価表(プロセッサ造材)(国費を充当した事業により購入等した機械を使用する場合)

区分	種類	種別	算定材積	伐倒本数 (本/ha)	標準単価 (円)	直接費																共通仮設費 (8.4%)(円)	諸雑費計(円)	直営消費税 額(円)	税込標準単 価(直営) (円)	請負消費税 額(円)	税込標準単 価(請負) (円)
						選木(伐倒と同時に 行う場合は計上しない)			伐倒			造材(プロセッサ)			集材			直接費合計 (円)									
						特殊作業員	普通作業員	諸雑費	特殊作業員	普通作業員	諸雑費	特殊運転手	機械掛料(h)	軽油(ℓ)	特殊運転手	普通作業員	諸雑費										
育成単層林及び育成複層林共通	列状間伐(過密)車輦系 間伐率30%以上 22cm未満 プロセッサ0.45	搬出材積 10 m3/ha以上 20 m3/ha未満 15 m3/ha	591	262,177	0.41	0.41	4%	2.48	2.48	6%	0.45	2.85	26.2	0.51	1.02	66%	241,861	20,316	47,938	4,793	266,970	26,217	288,394				
		搬出材積 20 m3/ha以上 30 m3/ha未満 25 m3/ha	591	327,679	0.41	0.41	4%	2.48	2.48	6%	0.75	4.75	43.7	0.85	1.7	66%	302,287	25,392	74,452	7,445	335,124	32,767	360,446				
		搬出材積 30 m3/ha以上 40 m3/ha未満 35 m3/ha	591	393,179	0.41	0.41	4%	2.48	2.48	6%	1.05	6.65	61.2	1.19	2.38	66%	362,712	30,467	100,965	10,096	403,275	39,317	432,496				
		搬出材積 40 m3/ha以上 50 m3/ha未満 45 m3/ha	591	458,680	0.41	0.41	4%	2.48	2.48	6%	1.35	8.55	78.7	1.53	3.06	66%	423,137	35,543	127,478	12,747	471,427	45,868	504,548				
		搬出材積 50 m3/ha以上 60 m3/ha未満 55 m3/ha	591	524,187	0.41	0.41	4%	2.48	2.48	6%	1.65	10.45	96.1	1.87	3.74	66%	483,549	40,618	153,978	15,397	539,564	52,416	576,583				
		搬出材積 60 m3/ha以上 70 m3/ha未満 65 m3/ha	591	589,687	0.41	0.41	4%	2.48	2.48	6%	1.95	12.35	113.6	2.21	4.42	66%	543,974	45,693	180,491	18,049	607,716	58,966	648,633				
		搬出材積 70 m3/ha以上 80 m3/ha未満 75 m3/ha	591	655,188	0.41	0.41	4%	2.48	2.48	6%	2.25	14.25	131.1	2.55	5.1	66%	604,399	50,769	207,004	20,700	675,868	65,516	720,684				
		搬出材積 80 m3/ha以上 85 m3/ha	591	720,670	0.41	0.41	4%	2.48	2.48	6%	2.55	16.15	148.6	2.89	5.78	66%	664,825	55,845	233,518	23,351	744,021	72,067	792,737				
育成単層林及び育成複層林共通	間伐(過密)(初回 7齢級以下)車輦系 間伐率30%以上 22cm未満 プロセッサ0.45	搬出材積 10 m3/ha以上 20 m3/ha未満 15 m3/ha	591	262,177	0.41	0.41	4%	2.48	2.48	6%	0.45	2.85	26.2	0.51	1.02	66%	241,861	20,316	47,938	4,793	266,970	26,217	288,394				
		搬出材積 20 m3/ha以上 30 m3/ha未満 25 m3/ha	591	327,679	0.41	0.41	4%	2.48	2.48	6%	0.75	4.75	43.7	0.85	1.7	66%	302,287	25,392	74,452	7,445	335,124	32,767	360,446				
		搬出材積 30 m3/ha以上 40 m3/ha未満 35 m3/ha	591	393,179	0.41	0.41	4%	2.48	2.48	6%	1.05	6.65	61.2	1.19	2.38	66%	362,712	30,467	100,965	10,096	403,275	39,317	432,496				
		搬出材積 40 m3/ha以上 50 m3/ha未満 45 m3/ha	591	458,680	0.41	0.41	4%	2.48	2.48	6%	1.35	8.55	78.7	1.53	3.06	66%	423,137	35,543	127,478	12,747	471,427	45,868	504,548				
		搬出材積 50 m3/ha以上 60 m3/ha未満 55 m3/ha	591	524,187	0.41	0.41	4%	2.48	2.48	6%	1.65	10.45	96.1	1.87	3.74	66%	483,549	40,618	153,978	15,397	539,564	52,416	576,583				
		搬出材積 60 m3/ha以上 70 m3/ha未満 65 m3/ha	591	589,687	0.41	0.41	4%	2.48	2.48	6%	1.95	12.35	113.6	2.21	4.42	66%	543,974	45,693	180,491	18,049	607,716	58,966	648,633				
		搬出材積 70 m3/ha以上 80 m3/ha未満 75 m3/ha	591	655,188	0.41	0.41	4%	2.48	2.48	6%	2.25	14.25	131.1	2.55	5.1	66%	604,399	50,769	207,004	20,700	675,868	65,516	720,684				
		搬出材積 80 m3/ha以上 85 m3/ha	591	720,670	0.41	0.41	4%	2.48	2.48	6%	2.55	16.15	148.6	2.89	5.78	66%	664,825	55,845	233,518	23,351	744,021	72,067	792,737				
育成単層林及び育成複層林共通	列状保育間伐(高齢級)(過密)車輦系 間伐率30%以上 22cm未満 プロセッサ0.45 チルホール使用	搬出材積 10 m3/ha以上 20 m3/ha未満 15 m3/ha	591	921,790	0.41	0.41	4%	2.48	26.6	6%	0.45	2.85	26.2	0.51	1.02	66%	850,360	71,430	82,381	8,238	930,028	92,179	1,013,969				
		搬出材積 20 m3/ha以上 30 m3/ha未満 25 m3/ha	591	987,292	0.41	0.41	4%	2.48	26.6	6%	0.75	4.75	43.7	0.85	1.7	66%	910,786	76,506	108,895	10,889	998,181	98,729	1,086,021				
		搬出材積 30 m3/ha以上 40 m3/ha未満 35 m3/ha	591	1,052,792	0.41	0.41	4%	2.48	26.6	6%	1.05	6.65	61.2	1.19	2.38	66%	971,211	81,581	135,408	13,540	1,068,332	105,279	1,158,071				
		搬出材積 40 m3/ha以上 50 m3/ha未満 45 m3/ha	591	1,118,293	0.41	0.41	4%	2.48	26.6	6%	1.35	8.55	78.7	1.53	3.06	66%	1,031,636	86,657	161,921	16,192	1,134,485	111,829	1,230,122				
		搬出材積 50 m3/ha以上 60 m3/ha未満 55 m3/ha	591	1,183,780	0.41	0.41	4%	2.48	26.6	6%	1.65	10.45	96.1	1.87	3.74	66%	1,092,048	91,732	188,421	18,842	1,202,622	118,378	1,301,558				
		搬出材積 60 m3/ha以上 70 m3/ha未満 65 m3/ha	591	1,249,280	0.41	0.41	4%	2.48	26.6	6%	1.95	12.35	113.6	2.21	4.42	66%	1,152,473	96,807	214,934	21,493	1,270,773	124,928	1,374,208				
		搬出材積 70 m3/ha以上 80 m3/ha未満 75 m3/ha	591	1,314,781	0.41	0.41	4%	2.48	26.6	6%	2.25	14.25	131.1	2.55	5.1	66%	1,212,898	101,883	241,447	24,144	1,338,925	131,478	1,446,259				
		搬出材積 80 m3/ha以上 85 m3/ha	591	1,380,283	0.41	0.41	4%	2.48	26.6	6%	2.55	16.15	148.6	2.89	5.78	66%	1,273,324	106,959	267,961	26,796	1,407,079	138,028	1,518,311				
育成単層林及び育成複層林共通	列状間伐(過密)車輦系 間伐率30%以上 22cm以上28cm未満 プロセッサ0.45	搬出材積 10 m3/ha以上 20 m3/ha未満 15 m3/ha	444	238,798	0.31	0.31	4%	2.31	2.31	6%	0.45	2.85	26.2	0.45	0.9	66%	220,294	18,504	44,254	4,425	243,223	23,879	262,677				
		搬出材積 20 m3/ha以上 30 m3/ha未満 25 m3/ha	444	298,879	0.31	0.31	4%	2.31	2.31	6%	0.75	4.75	43.7	0.75	1.5	66%	275,719	23,160	68,779	6,877	305,756	29,887	328,766				
		搬出材積 30 m3/ha以上 40 m3/ha未満 35 m3/ha	444	358,960	0.31	0.31	4%	2.31	2.31	6%	1.05	6.65	61.2	1.05	2.1	66%	331,144	27,816	93,304	9,330	368,290	35,896	394,856				
		搬出材積 40 m3/ha以上 50 m3/ha未満 45 m3/ha	444	419,041	0.31	0.31	4%	2.31	2.31	6%	1.35	8.55	78.7	1.35	2.7	66%	386,570	32,471	117,830	11,783	430,824	41,904	460,945				
		搬出材積 50 m3/ha以上 60 m3/ha未満 55 m3/ha	444	479,107	0.31	0.31	4%	2.31	2.31	6%	1.65	10.45	96.1	1.65	3.3	66%	441,981	37,126	142,341	14,234	493,341	47,910	527,017				
		搬出材積 60 m3/ha以上 70 m3/ha未満 65 m3/ha	444	539,189	0.31	0.31	4%	2.31	2.31	6%	1.95	12.35	113.6	1.95	3.9	66%	497,407	41,782	166,867	16,686	555,875	53,918	593,107				
		搬出材積 70 m3/ha以上 80 m3/ha未満 75 m3/ha	444	599,269	0.31	0.31	4%	2.31	2.31	6%	2.25	14.25	131.1	2.25	4.5	66%	552,832	46,437	191,392	19,139	618,408	59,926	659,195				
		搬出材積 80 m3/ha以上 85 m3/ha	444	659,350	0.31	0.31	4%	2.31	2.31	6%	2.55	16.15	148.6	2.55	5.1	66%	608,257	51,093	215,917	21,591	680,941	65,935	725,285				
育成単層林及び育成複層林共通	間伐(過密)(初回 7齢級以下)車輦系 間伐率30%以上 22cm以上28cm未満 プロセッサ0.45	搬出材積 10 m3/ha以上 20 m3/ha未満 15 m3/ha	444	238,798	0.31	0.31	4%	2.31	2.31	6%	0.45	2.85	26.2	0.45	0.9	66%	220,294	18,504	44,254	4,425	243,223	23,879	262,677				
		搬出材積 20 m3/ha以上 30 m3/ha未満 25 m3/ha	444	298,879	0.31	0.31	4%	2.31	2.31	6%	0.75	4.75	43.7	0.75	1.5	66%	275,719	23,160	68,779	6,877	305,756	29,887	328,766				
		搬出材積 30 m3/ha以上 40 m3/ha未満 35 m3/ha	444	358,960	0.31	0.31	4%	2.31	2.31	6%	1.05	6.65	61.2	1.05	2.1	66%	331,144	27,816	93,304	9,330	368,290	35,896	394,856				
		搬出材積 40 m3/ha以上 50 m3/ha未満 45 m3/ha	444	419,041	0.31	0.31	4%	2.31	2.31	6%	1.35	8.55	78.7	1.35	2.7	66%	386,570	32,471	117,830	11,783	430,824	41,904	460,945				
		搬出材積 50 m3/ha以上 60 m3/ha未満 55 m3/ha	444	479,107	0.31	0.31	4%	2.31	2.31	6%	1.65	10.45	96.1	1.65	3.3	66%	441,981	37,126	142,341	14,234	493,341	47,910	527,017				
		搬出材積 60 m3/ha以上 70 m3/ha未満 65 m3/ha	444	539,189	0.31	0.31	4%	2.31	2.31	6%	1.95	12.35	113.6	1.95	3.9	66%	497,407	41,782	166,867	16,686	555,875	53,918	593,107				
		搬出材積 70 m3/ha以上 80 m3/ha未満 75 m3/ha	444	599,269	0.31	0.31	4%	2.31	2.31	6%	2.25	14.25	131.1	2.25	4.5	66%	552,832	46,437	191,392	19,139	618,408	59,926	659,195				
		搬出材積 80 m3/ha以上 85 m3/ha	444	659,350	0.31	0.31	4%	2.31	2.31	6%	2.55	16.15	148.6	2.55	5.1	66%	608,257	51,093	215,917	21,591	680,941	65,935	725,285				
育成単層林及び育成複層林共通	列状保育間伐(高齢級)(過密)車輦系 間伐率30%以上 22cm以上28cm未満 プロセッサ0.45 チルホール使用	搬出材積 10 m3/ha以上 20 m3/ha未満 15 m3/ha	444	734,055	0.31	0.31	4%	2.31	20.42	6%	0.45	2.85	26.2	0.45	0.9	66%	677,173	56,882	70,115	7,011	741,066	73,405	807,460				
		搬出材積 20 m3/ha以上 30 m3/ha未満 25 m3/ha	444	794,136	0.31	0.31	4%	2.31	20.42	6%	0.75	4.75	43.7	0.75	1.5	66%	732,598	61,538	94,640	9,464	803,600	79,413	873,549				
		搬出材積 30 m3/ha以上 40 m3/ha未満 35 m3/ha	444	854,216	0.31	0.31	4%	2.31	20.42	6%	1.05	6.65	61.2	1.05	2.1	66%	788,023	66,193	119,165	11,916	863,132	85,421	939,637				
		搬出材積 40 m3/ha以上 50 m3/ha未満 45 m3/ha	444	914,298	0.31	0.31	4%	2.31	20.																		



4-2-1. 間伐及び更新伐事業標準単価表(プロセッサ造材)(国費を充当した事業により購入等した機械を使用する場合)

区分	種類	種別	算定材積	伐倒本数 (本/ha)	標準単価 (円)	直接費																共通仮設費 (8.4%)(円)	諸雑費計(円)	直営消費税 額(円)	税込標準単 価(直営) (円)	請負消費税 額(円)	税込標準単 価(請負) (円)
						選木(伐倒と同時に 行う場合は計上しない)				伐倒				造材(プロセッサ)				集材									
						特殊作業員	普通作業員	諸雑費	諸雑費率	特殊作業員	普通作業員	諸雑費	諸雑費率	特殊運転手	機械燃料(円)	軽油(円)	特殊運転手	普通作業員	諸雑費	諸雑費率							
育成 単層林 及び 育成 複層林 共通	列状間伐(過密) 車輦系 間伐率30%以上 28cm以上 プロセッサ0.45	搬出材積 10 m3/ha以上 20 m3/ha未満 15 m3/ha	314	206,877	0.22	0.22	4%	1.98	1.98	6%	0.45	2.85	26.2	0.39	0.78	66%	190,846	16,031	40,114	4,011	210,888	20,687	227,564				
		搬出材積 20 m3/ha以上 30 m3/ha未満 25 m3/ha	314	261,537	0.22	0.22	4%	1.98	1.98	6%	0.75	4.75	43.7	0.65	1.3	66%	241,271	20,266	62,651	6,265	267,802	26,153	287,690				
		搬出材積 30 m3/ha以上 40 m3/ha未満 35 m3/ha	314	316,199	0.22	0.22	4%	1.98	1.98	6%	1.05	6.65	61.2	0.91	1.82	66%	291,697	24,502	85,189	8,518	324,717	31,619	347,818				
		搬出材積 40 m3/ha以上 50 m3/ha未満 45 m3/ha	314	370,860	0.22	0.22	4%	1.98	1.98	6%	1.35	8.55	78.7	1.17	2.34	66%	342,122	28,738	107,726	10,772	381,632	37,086	407,946				
		搬出材積 50 m3/ha以上 60 m3/ha未満 55 m3/ha	314	425,506	0.22	0.22	4%	1.98	1.98	6%	1.65	10.45	96.1	1.43	2.86	66%	392,534	32,972	130,250	13,025	438,531	42,550	468,056				
		搬出材積 60 m3/ha以上 70 m3/ha未満 65 m3/ha	314	480,167	0.22	0.22	4%	1.98	1.98	6%	1.95	12.35	113.6	1.69	3.38	66%	442,959	37,208	152,787	15,278	495,445	48,016	528,183				
		搬出材積 70 m3/ha以上 80 m3/ha未満 75 m3/ha	314	534,829	0.22	0.22	4%	1.98	1.98	6%	2.25	14.25	131.1	1.95	3.9	66%	493,385	41,444	175,325	17,532	552,361	53,482	588,311				
	搬出材積 80 m3/ha以上 85 m3/ha	314	589,490	0.22	0.22	4%	1.98	1.98	6%	2.55	16.15	148.6	2.21	4.42	66%	543,810	45,680	197,862	19,786	609,276	58,949	648,439					
	間伐(過密) (初回 7歳級以下) 車輦系 間伐率30%以上 28cm以上 プロセッサ0.45	搬出材積 10 m3/ha以上 20 m3/ha未満 15 m3/ha	314	206,877	0.22	0.22	4%	1.98	1.98	6%	0.45	2.85	26.2	0.39	0.78	66%	190,846	16,031	40,114	4,011	210,888	20,687	227,564				
		搬出材積 20 m3/ha以上 30 m3/ha未満 25 m3/ha	314	261,537	0.22	0.22	4%	1.98	1.98	6%	0.75	4.75	43.7	0.65	1.3	66%	241,271	20,266	62,651	6,265	267,802	26,153	287,690				
		搬出材積 30 m3/ha以上 40 m3/ha未満 35 m3/ha	314	316,199	0.22	0.22	4%	1.98	1.98	6%	1.05	6.65	61.2	0.91	1.82	66%	291,697	24,502	85,189	8,518	324,717	31,619	347,818				
		搬出材積 40 m3/ha以上 50 m3/ha未満 45 m3/ha	314	370,860	0.22	0.22	4%	1.98	1.98	6%	1.35	8.55	78.7	1.17	2.34	66%	342,122	28,738	107,726	10,772	381,632	37,086	407,946				
		搬出材積 50 m3/ha以上 60 m3/ha未満 55 m3/ha	314	425,506	0.22	0.22	4%	1.98	1.98	6%	1.65	10.45	96.1	1.43	2.86	66%	392,534	32,972	130,250	13,025	438,531	42,550	468,056				
		搬出材積 60 m3/ha以上 70 m3/ha未満 65 m3/ha	314	480,167	0.22	0.22	4%	1.98	1.98	6%	1.95	12.35	113.6	1.69	3.38	66%	442,959	37,208	152,787	15,278	495,445	48,016	528,183				
		搬出材積 70 m3/ha以上 80 m3/ha未満 75 m3/ha	314	534,829	0.22	0.22	4%	1.98	1.98	6%	2.25	14.25	131.1	1.95	3.9	66%	493,385	41,444	175,325	17,532	552,361	53,482	588,311				
	搬出材積 80 m3/ha以上 85 m3/ha	314	589,490	0.22	0.22	4%	1.98	1.98	6%	2.55	16.15	148.6	2.21	4.42	66%	543,810	45,680	197,862	19,786	609,276	58,949	648,439					
	列状保育間伐(高齢 級)(過密) 車輦系 間伐率30%以上 28cm以上 プロセッサ0.45 チルホール使用	搬出材積 10 m3/ha以上 20 m3/ha未満 15 m3/ha	314	557,194	0.22	0.22	4%	1.98	14.79	6%	0.45	2.85	26.2	0.39	0.78	66%	514,017	43,177	58,407	5,840	563,034	55,719	612,913				
		搬出材積 20 m3/ha以上 30 m3/ha未満 25 m3/ha	314	611,855	0.22	0.22	4%	1.98	14.79	6%	0.75	4.75	43.7	0.65	1.3	66%	564,442	47,413	80,944	8,094	619,949	61,185	673,040				
		搬出材積 30 m3/ha以上 40 m3/ha未満 35 m3/ha	314	666,516	0.22	0.22	4%	1.98	14.79	6%	1.05	6.65	61.2	0.91	1.82	66%	614,868	51,648	103,482	10,348	676,864	66,651	733,167				
		搬出材積 40 m3/ha以上 50 m3/ha未満 45 m3/ha	314	721,177	0.22	0.22	4%	1.98	14.79	6%	1.35	8.55	78.7	1.17	2.34	66%	665,293	55,884	126,019	12,601	733,778	72,117	793,294				
		搬出材積 50 m3/ha以上 60 m3/ha未満 55 m3/ha	314	775,824	0.22	0.22	4%	1.98	14.79	6%	1.65	10.45	96.1	1.43	2.86	66%	715,705	60,119	148,543	14,854	790,678	77,582	853,406				
		搬出材積 60 m3/ha以上 70 m3/ha未満 65 m3/ha	314	830,484	0.22	0.22	4%	1.98	14.79	6%	1.95	12.35	113.6	1.69	3.38	66%	766,130	64,354	171,080	17,108	847,592	83,048	913,532				
		搬出材積 70 m3/ha以上 80 m3/ha未満 75 m3/ha	314	885,146	0.22	0.22	4%	1.98	14.79	6%	2.25	14.25	131.1	1.95	3.9	66%	816,556	68,590	193,618	19,361	904,507	88,514	973,660				
	搬出材積 80 m3/ha以上 85 m3/ha	314	939,807	0.22	0.22	4%	1.98	14.79	6%	2.55	16.15	148.6	2.21	4.42	66%	866,981	72,826	216,155	21,615	961,422	93,980	1,033,787					
列状間伐(過密) 架線系 間伐率30%以上 22cm未満 プロセッサ0.45	搬出材積 10 m3/ha以上 20 m3/ha未満 15 m3/ha	591	291,651	0.41	0.41	4%	2.48	2.48	6%	0.45	2.85	26.2	0.56	1.65	66%	269,051	22,600	58,749	5,874	297,525	29,165	320,816					
	搬出材積 20 m3/ha以上 30 m3/ha未満 25 m3/ha	591	376,634	0.41	0.41	4%	2.48	2.48	6%	0.75	4.75	43.7	0.93	2.75	66%	347,449	29,185	92,408	9,240	385,874	37,663	414,297					
	搬出材積 30 m3/ha以上 40 m3/ha未満 35 m3/ha	591	461,618	0.41	0.41	4%	2.48	2.48	6%	1.05	6.65	61.2	1.3	3.85	66%	425,847	35,771	126,067	12,606	474,224	46,161	507,779					
	搬出材積 40 m3/ha以上 50 m3/ha未満 45 m3/ha	591	546,601	0.41	0.41	4%	2.48	2.48	6%	1.35	8.55	78.7	1.67	4.95	66%	504,245	42,356	159,726	15,972	562,573	54,660	601,261					
	搬出材積 50 m3/ha以上 60 m3/ha未満 55 m3/ha	591	631,589	0.41	0.41	4%	2.48	2.48	6%	1.65	10.45	96.1	2.04	6.05	66%	582,629	48,940	193,371	19,337	650,906	63,156	694,725					
	搬出材積 60 m3/ha以上 70 m3/ha未満 65 m3/ha	591	716,553	0.41	0.41	4%	2.48	2.48	6%	1.95	12.35	113.6	2.41	7.15	66%	661,027	55,526	227,030	22,703	739,256	71,655	788,208					
	搬出材積 70 m3/ha以上 80 m3/ha未満 75 m3/ha	591	801,536	0.41	0.41	4%	2.48	2.48	6%	2.25	14.25	131.1	2.78	8.25	66%	739,425	62,111	260,689	26,068	827,604	80,153	881,689					
搬出材積 80 m3/ha以上 85 m3/ha	591	886,521	0.41	0.41	4%	2.48	2.48	6%	2.55	16.15	148.6	3.15	9.35	66%	817,824	68,697	294,349	29,434	915,955	88,652	975,173						
列状保育間伐(高齢 級)(過密) 架線系 間伐率30%以上 22cm未満 プロセッサ0.45 チルホール使用	搬出材積 10 m3/ha以上 20 m3/ha未満 15 m3/ha	591	951,264	0.41	0.41	4%	2.48	26.6	6%	0.45	2.85	26.2	0.56	1.65	66%	877,550	73,714	93,192	9,319	960,583	95,126	1,046,390					
	搬出材積 20 m3/ha以上 30 m3/ha未満 25 m3/ha	591	1,036,247	0.41	0.41	4%	2.48	26.6	6%	0.75	4.75	43.7	0.93	2.75	66%	955,948	80,299	126,851	12,685	1,048,932	103,624	1,139,871					
	搬出材積 30 m3/ha以上 40 m3/ha未満 35 m3/ha	591	1,121,231	0.41	0.41	4%	2.48	26.6	6%	1.05	6.65	61.2	1.3	3.85	66%	1,034,346	86,885	160,510	16,051	1,137,282	112,123	1,233,354					
	搬出材積 40 m3/ha以上 50 m3/ha未満 45 m3/ha	591	1,206,214	0.41	0.41	4%	2.48	26.6	6%	1.35	8.55	78.7	1.67	4.95	66%	1,112,744	93,470	194,169	19,416	1,225,630	120,621	1,326,835					
	搬出材積 50 m3/ha以上 60 m3/ha未満 55 m3/ha	591	1,291,182	0.41	0.41	4%	2.48	26.6	6%	1.65	10.45	96.1	2.04	6.05	66%	1,191,128	100,054	227,814	22,781	1,313,963	129,118	1,420,300					
	搬出材積 60 m3/ha以上 70 m3/ha未満 65 m3/ha	591	1,376,166	0.41	0.41	4%	2.48	26.6	6%	1.95	12.35	113.6	2.41	7.15	66%	1,269,526	106,640	261,473	26,147	1,402,313	137,616	1,513,782					
	搬出材積 70 m3/ha以上 80 m3/ha未満 75 m3/ha	591	1,461,149	0.41	0.41	4%	2.48	26.6	6%	2.25	14.25	131.1	2.78	8.25	66%	1,347,924	113,225	295,132	29,513	1,490,662	146,114	1,607,263					
搬出材積 80 m3/ha以上 85 m3/ha	591	1,546,134	0.41	0.41	4%	2.48	26.6	6%	2.55	16.15	148.6	3.15	9.35	66%	1,426,323	119,811	328,792	32,879	1,579,013	154,613	1,700,747						

4-2-1. 間伐及び更新伐事業標準単価表(プロセッサ造材)(国費を充当した事業により購入等した機械を使用する場合)

(円)

区分	種類	種別	算定材積	伐倒本数 (本/ha)	標準単価 (円)	直接費														共通仮設費 (8.4%)(円)	諸雑費計(円)	直営消費税 額(円)	税込標準単 価(直営) (円)	請負消費税 額(円)	税込標準単 価(請負) (円)
						選木(伐倒と同時に行う場 合は計上しない)			伐倒			造材(プロセッサ)			集材			直接費合計 (円)							
						特殊作業員	普通作業員	諸雑費	特殊作業員	普通作業員	諸雑費	特殊運転手	機械燃料(t)	軽油(L)	特殊運転手	普通作業員	諸雑費								
育成単層林及び育成複層林共通	列状間伐(過密)架線系間伐率30%以上22cm以上28cm未満プロセッサ0.45	搬出材積 10 m3/ha以上 20 m3/ha未満 15 m3/ha	444	<b>255,002</b>	0.31	0.31	4%	2.31	2.31	6%	0.45	2.85	26.2	0.44	1.29	66%	235,242	19,760	50,197	5,019	<b>260,021</b>	25,500	<b>280,502</b>		
		搬出材積 20 m3/ha以上 30 m3/ha未満 25 m3/ha	444	<b>325,720</b>	0.31	0.31	4%	2.31	2.31	6%	0.75	4.75	43.7	0.73	2.15	66%	300,480	25,240	78,624	7,862	<b>333,582</b>	32,572	<b>368,292</b>		
		搬出材積 30 m3/ha以上 40 m3/ha未満 35 m3/ha	444	<b>396,437</b>	0.31	0.31	4%	2.31	2.31	6%	1.05	6.65	61.2	1.02	3.01	66%	365,717	30,720	107,050	10,705	<b>407,142</b>	39,643	<b>436,080</b>		
		搬出材積 40 m3/ha以上 50 m3/ha未満 45 m3/ha	444	<b>467,155</b>	0.31	0.31	4%	2.31	2.31	6%	1.35	8.55	78.7	1.31	3.87	66%	430,955	36,200	135,477	13,547	<b>480,702</b>	46,715	<b>513,870</b>		
		搬出材積 50 m3/ha以上 60 m3/ha未満 55 m3/ha	444	<b>537,858</b>	0.31	0.31	4%	2.31	2.31	6%	1.65	10.45	96.1	1.6	4.73	66%	496,179	41,679	163,890	16,389	<b>554,247</b>	53,785	<b>591,643</b>		
		搬出材積 60 m3/ha以上 70 m3/ha未満 65 m3/ha	444	<b>608,574</b>	0.31	0.31	4%	2.31	2.31	6%	1.95	12.35	113.6	1.89	5.59	66%	561,416	47,158	192,316	19,231	<b>627,805</b>	60,857	<b>689,431</b>		
		搬出材積 70 m3/ha以上 80 m3/ha未満 75 m3/ha	444	<b>679,292</b>	0.31	0.31	4%	2.31	2.31	6%	2.25	14.25	131.1	2.18	6.45	66%	626,654	52,638	220,743	22,074	<b>701,366</b>	67,929	<b>747,221</b>		
	搬出材積 80 m3/ha以上 85 m3/ha	444	<b>750,010</b>	0.31	0.31	4%	2.31	2.31	6%	2.55	16.15	148.6	2.47	7.31	66%	691,892	58,118	249,170	24,917	<b>774,927</b>	75,001	<b>825,011</b>			
	列状保育間伐(高齢級)(過密)間伐率30%以上22cm以上28cm未満プロセッサ0.45チルホール使用	搬出材積 10 m3/ha以上 20 m3/ha未満 15 m3/ha	444	<b>750,259</b>	0.31	0.31	4%	2.31	20.42	6%	0.45	2.85	26.2	0.44	1.29	66%	692,121	58,138	76,058	7,605	<b>774,864</b>	75,025	<b>825,284</b>		
		搬出材積 20 m3/ha以上 30 m3/ha未満 25 m3/ha	444	<b>820,977</b>	0.31	0.31	4%	2.31	20.42	6%	0.75	4.75	43.7	0.73	2.15	66%	757,359	63,618	104,485	10,448	<b>831,425</b>	82,097	<b>903,074</b>		
		搬出材積 30 m3/ha以上 40 m3/ha未満 35 m3/ha	444	<b>891,694</b>	0.31	0.31	4%	2.31	20.42	6%	1.05	6.65	61.2	1.02	3.01	66%	822,596	69,098	132,911	13,291	<b>904,985</b>	89,169	<b>980,863</b>		
		搬出材積 40 m3/ha以上 50 m3/ha未満 45 m3/ha	444	<b>962,412</b>	0.31	0.31	4%	2.31	20.42	6%	1.35	8.55	78.7	1.31	3.87	66%	887,834	74,578	161,338	16,133	<b>978,545</b>	96,241	<b>1,058,653</b>		
		搬出材積 50 m3/ha以上 60 m3/ha未満 55 m3/ha	444	<b>1,033,114</b>	0.31	0.31	4%	2.31	20.42	6%	1.65	10.45	96.1	1.6	4.73	66%	953,058	80,056	189,751	18,975	<b>1,052,089</b>	103,311	<b>1,136,425</b>		
		搬出材積 60 m3/ha以上 70 m3/ha未満 65 m3/ha	444	<b>1,103,831</b>	0.31	0.31	4%	2.31	20.42	6%	1.95	12.35	113.6	1.89	5.59	66%	1,018,295	85,536	218,177	21,817	<b>1,125,648</b>	110,383	<b>1,214,214</b>		
		搬出材積 70 m3/ha以上 80 m3/ha未満 75 m3/ha	444	<b>1,174,549</b>	0.31	0.31	4%	2.31	20.42	6%	2.25	14.25	131.1	2.18	6.45	66%	1,083,533	91,016	246,604	24,660	<b>1,199,209</b>	117,454	<b>1,292,003</b>		
	搬出材積 80 m3/ha以上 85 m3/ha	444	<b>1,245,267</b>	0.31	0.31	4%	2.31	20.42	6%	2.55	16.15	148.6	2.47	7.31	66%	1,148,771	96,496	275,031	27,503	<b>1,272,770</b>	124,526	<b>1,369,793</b>			
	列状間伐(過密)架線系間伐率30%以上28cm以上プロセッサ0.45	搬出材積 10 m3/ha以上 20 m3/ha未満 15 m3/ha	314	<b>217,801</b>	0.22	0.22	4%	1.98	1.98	6%	0.45	2.85	26.2	0.36	1.07	66%	200,924	16,877	44,121	4,412	<b>222,213</b>	21,780	<b>239,581</b>		
		搬出材積 20 m3/ha以上 30 m3/ha未満 25 m3/ha	314	<b>279,602</b>	0.22	0.22	4%	1.98	1.98	6%	0.75	4.75	43.7	0.6	1.78	66%	257,936	21,666	69,277	6,927	<b>286,529</b>	27,960	<b>307,562</b>		
		搬出材積 30 m3/ha以上 40 m3/ha未満 35 m3/ha	314	<b>341,403</b>	0.22	0.22	4%	1.98	1.98	6%	1.05	6.65	61.2	0.84	2.49	66%	314,948	26,455	94,433	9,443	<b>350,846</b>	34,140	<b>375,543</b>		
		搬出材積 40 m3/ha以上 50 m3/ha未満 45 m3/ha	314	<b>403,205</b>	0.22	0.22	4%	1.98	1.98	6%	1.35	8.55	78.7	1.08	3.2	66%	371,961	31,244	119,590	11,959	<b>415,164</b>	40,320	<b>443,525</b>		
		搬出材積 50 m3/ha以上 60 m3/ha未満 55 m3/ha	314	<b>464,991</b>	0.22	0.22	4%	1.98	1.98	6%	1.65	10.45	96.1	1.32	3.91	66%	428,959	36,032	144,732	14,473	<b>479,464</b>	46,499	<b>511,490</b>		
		搬出材積 60 m3/ha以上 70 m3/ha未満 65 m3/ha	314	<b>526,792</b>	0.22	0.22	4%	1.98	1.98	6%	1.95	12.35	113.6	1.56	4.62	66%	485,971	40,821	169,888	16,988	<b>543,780</b>	52,679	<b>579,471</b>		
		搬出材積 70 m3/ha以上 80 m3/ha未満 75 m3/ha	314	<b>588,594</b>	0.22	0.22	4%	1.98	1.98	6%	2.25	14.25	131.1	1.8	5.33	66%	542,984	45,610	195,045	19,504	<b>608,098</b>	58,859	<b>647,453</b>		
	搬出材積 80 m3/ha以上 85 m3/ha	314	<b>650,395</b>	0.22	0.22	4%	1.98	1.98	6%	2.55	16.15	148.6	2.04	6.04	66%	599,996	50,399	220,201	22,020	<b>672,415</b>	65,039	<b>715,434</b>			
列状保育間伐(高齢級)(過密)架線系間伐率30%以上28cm以上プロセッサ0.45チルホール使用	搬出材積 10 m3/ha以上 20 m3/ha未満 15 m3/ha	314	<b>568,118</b>	0.22	0.22	4%	1.98	14.79	6%	0.45	2.85	26.2	0.36	1.07	66%	524,095	44,023	62,414	6,241	<b>574,359</b>	56,811	<b>624,929</b>			
	搬出材積 20 m3/ha以上 30 m3/ha未満 25 m3/ha	314	<b>629,919</b>	0.22	0.22	4%	1.98	14.79	6%	0.75	4.75	43.7	0.6	1.78	66%	581,107	48,812	87,570	8,757	<b>638,676</b>	62,991	<b>692,910</b>			
	搬出材積 30 m3/ha以上 40 m3/ha未満 35 m3/ha	314	<b>691,720</b>	0.22	0.22	4%	1.98	14.79	6%	1.05	6.65	61.2	0.84	2.49	66%	638,119	53,601	112,726	11,272	<b>702,992</b>	69,172	<b>760,892</b>			
	搬出材積 40 m3/ha以上 50 m3/ha未満 45 m3/ha	314	<b>753,523</b>	0.22	0.22	4%	1.98	14.79	6%	1.35	8.55	78.7	1.08	3.2	66%	695,132	58,391	137,883	13,788	<b>767,311</b>	75,352	<b>828,875</b>			
	搬出材積 50 m3/ha以上 60 m3/ha未満 55 m3/ha	314	<b>815,308</b>	0.22	0.22	4%	1.98	14.79	6%	1.65	10.45	96.1	1.32	3.91	66%	752,130	63,178	163,025	16,302	<b>831,610</b>	81,530	<b>896,838</b>			
	搬出材積 60 m3/ha以上 70 m3/ha未満 65 m3/ha	314	<b>877,109</b>	0.22	0.22	4%	1.98	14.79	6%	1.95	12.35	113.6	1.56	4.62	66%	809,142	67,967	188,181	18,818	<b>895,927</b>	87,710	<b>964,819</b>			
	搬出材積 70 m3/ha以上 80 m3/ha未満 75 m3/ha	314	<b>938,912</b>	0.22	0.22	4%	1.98	14.79	6%	2.25	14.25	131.1	1.8	5.33	66%	866,155	72,757	213,338	21,333	<b>960,245</b>	93,891	<b>1,032,803</b>			
搬出材積 80 m3/ha以上 85 m3/ha	314	<b>1,000,713</b>	0.22	0.22	4%	1.98	14.79	6%	2.55	16.15	148.6	2.04	6.04	66%	923,167	77,546	238,494	23,849	<b>1,024,562</b>	100,071	<b>1,100,784</b>				

4-2-1. 間伐及び更新伐事業標準単価表(プロセッサ造材)(国費を充当した事業により購入等した機械を使用する場合)

(円)

区分	種類	種別		算定材積	伐倒本数 (本/ha)	標準単価 (円)	直接費																共通仮設費 (8.4%)(円)	諸雑費計(円)	直営消費税 額(円)	税込標準単 価(直営) (円)	請負消費税 額(円)	税込標準単 価(請負) (円)
							選木(伐倒と同時に 行う場合は計上しない)			伐倒			造材(プロセッサ)			集材			直接費合計 (円)									
							特殊作業員	普通作業員	諸雑費	特殊作業員	普通作業員	諸雑費	特殊運転手	燃料(油)	軽油(注)	特殊運転手	普通作業員	諸雑費										
更新伐 車輛系 伐採率50%以内 22cm未満 プロセッサ0.45	搬出材積	10 m3/ha以上	20 m3/ha未満	15 m3/ha	609	<b>316,092</b>	0.97	0.97	4%	2.56	2.56	6%	0.45	2.85	26.2	0.65	1.28	66%	291,598	24,494	55,929	5,592	<b>321,684</b>	31,609	<b>347,701</b>			
	搬出材積	20 m3/ha以上	30 m3/ha未満	25 m3/ha	609	<b>393,359</b>	0.97	0.97	4%	2.56	2.56	6%	0.75	4.75	43.7	1.08	2.13	66%	362,878	30,481	86,758	8,675	<b>402,034</b>	39,335	<b>432,694</b>			
	搬出材積	30 m3/ha以上	40 m3/ha未満	35 m3/ha	609	<b>470,627</b>	0.97	0.97	4%	2.56	2.56	6%	1.05	6.65	61.2	1.51	2.98	66%	434,158	36,469	117,587	11,758	<b>482,385</b>	47,062	<b>517,689</b>			
	搬出材積	40 m3/ha以上	50 m3/ha未満	45 m3/ha	609	<b>547,894</b>	0.97	0.97	4%	2.56	2.56	6%	1.35	8.55	78.7	1.94	3.83	66%	505,438	42,456	148,416	14,841	<b>562,735</b>	54,789	<b>602,683</b>			
	搬出材積	50 m3/ha以上	60 m3/ha未満	55 m3/ha	609	<b>625,147</b>	0.97	0.97	4%	2.56	2.56	6%	1.65	10.45	96.1	2.37	4.68	66%	576,704	48,443	179,231	17,923	<b>643,070</b>	62,514	<b>687,661</b>			
	搬出材積	60 m3/ha以上	70 m3/ha未満	65 m3/ha	609	<b>702,414</b>	0.97	0.97	4%	2.56	2.56	6%	1.95	12.35	113.6	2.8	5.53	66%	647,984	54,430	210,060	21,006	<b>723,420</b>	70,241	<b>772,655</b>			
	搬出材積	70 m3/ha以上	80 m3/ha未満	75 m3/ha	609	<b>779,682</b>	0.97	0.97	4%	2.56	2.56	6%	2.25	14.25	131.1	3.23	6.38	66%	719,264	60,418	240,889	24,088	<b>803,770</b>	77,968	<b>857,560</b>			
搬出材積	80 m3/ha以上		85 m3/ha	609	<b>856,949</b>	0.97	0.97	4%	2.56	2.56	6%	2.55	16.15	148.6	3.66	7.23	66%	790,544	66,405	271,718	27,171	<b>884,120</b>	85,694	<b>942,643</b>				
更新伐 車輛系 伐採率50%以内 22cm未満 プロセッサ0.45	搬出材積	10 m3/ha以上	20 m3/ha未満	15 m3/ha	432	<b>271,924</b>	0.69	0.69	4%	2.25	2.25	6%	0.45	2.85	26.2	0.56	1.13	66%	250,853	21,071	50,452	5,045	<b>276,969</b>	27,192	<b>299,116</b>			
	搬出材積	20 m3/ha以上	30 m3/ha未満	25 m3/ha	432	<b>341,919</b>	0.69	0.69	4%	2.25	2.25	6%	0.75	4.75	43.7	0.93	1.88	66%	315,424	26,495	78,614	7,861	<b>348,780</b>	34,191	<b>376,110</b>			
	搬出材積	30 m3/ha以上	40 m3/ha未満	35 m3/ha	432	<b>411,913</b>	0.69	0.69	4%	2.25	2.25	6%	1.05	6.65	61.2	1.3	2.63	66%	379,994	31,919	106,775	10,677	<b>422,590</b>	41,191	<b>453,104</b>			
	搬出材積	40 m3/ha以上	50 m3/ha未満	45 m3/ha	432	<b>481,907</b>	0.69	0.69	4%	2.25	2.25	6%	1.35	8.55	78.7	1.67	3.38	66%	444,564	37,343	134,936	13,493	<b>495,400</b>	48,190	<b>530,975</b>			
	搬出材積	50 m3/ha以上	60 m3/ha未満	55 m3/ha	432	<b>551,897</b>	0.69	0.69	4%	2.25	2.25	6%	1.65	10.45	96.1	2.04	4.13	66%	509,121	42,766	163,084	16,308	<b>563,195</b>	55,188	<b>607,075</b>			
	搬出材積	60 m3/ha以上	70 m3/ha未満	65 m3/ha	432	<b>621,881</b>	0.69	0.69	4%	2.25	2.25	6%	1.95	12.35	113.6	2.41	4.88	66%	573,691	48,190	191,245	19,124	<b>641,005</b>	62,188	<b>684,069</b>			
	搬出材積	70 m3/ha以上	80 m3/ha未満	75 m3/ha	432	<b>691,876</b>	0.69	0.69	4%	2.25	2.25	6%	2.25	14.25	131.1	2.78	5.63	66%	638,262	53,614	219,407	21,940	<b>713,816</b>	69,187	<b>761,063</b>			
搬出材積	80 m3/ha以上		85 m3/ha	432	<b>761,869</b>	0.69	0.69	4%	2.25	2.25	6%	2.55	16.15	148.6	3.15	6.38	66%	702,832	59,037	247,568	24,756	<b>786,625</b>	76,186	<b>838,055</b>				
育成単 層林及 び育成 複層林 共通	搬出材積	10 m3/ha以上	20 m3/ha未満	15 m3/ha	300	<b>229,319</b>	0.48	0.48	4%	1.89	1.89	6%	0.45	2.85	26.2	0.48	0.98	66%	211,549	17,770	45,149	4,514	<b>236,833</b>	22,931	<b>252,550</b>			
	搬出材積	20 m3/ha以上	30 m3/ha未満	25 m3/ha	300	<b>292,537</b>	0.48	0.48	4%	1.89	1.89	6%	0.75	4.75	43.7	0.8	1.63	66%	269,869	22,668	70,825	7,082	<b>299,619</b>	29,253	<b>321,790</b>			
	搬出材積	30 m3/ha以上	40 m3/ha未満	35 m3/ha	300	<b>355,757</b>	0.48	0.48	4%	1.89	1.89	6%	1.05	6.65	61.2	1.12	2.28	66%	328,190	27,567	96,502	9,650	<b>365,407</b>	35,575	<b>391,332</b>			
	搬出材積	40 m3/ha以上	50 m3/ha未満	45 m3/ha	300	<b>418,976</b>	0.48	0.48	4%	1.89	1.89	6%	1.35	8.55	78.7	1.44	2.93	66%	386,510	32,466	122,178	12,217	<b>431,193</b>	41,897	<b>460,873</b>			
	搬出材積	50 m3/ha以上	60 m3/ha未満	55 m3/ha	300	<b>482,180</b>	0.48	0.48	4%	1.89	1.89	6%	1.65	10.45	96.1	1.76	3.58	66%	444,816	37,364	147,840	14,784	<b>493,964</b>	48,218	<b>530,398</b>			
	搬出材積	60 m3/ha以上	70 m3/ha未満	65 m3/ha	300	<b>545,400</b>	0.48	0.48	4%	1.89	1.89	6%	1.95	12.35	113.6	2.08	4.23	66%	503,137	42,263	173,517	17,351	<b>562,751</b>	54,540	<b>599,940</b>			
	搬出材積	70 m3/ha以上	80 m3/ha未満	75 m3/ha	300	<b>608,619</b>	0.48	0.48	4%	1.89	1.89	6%	2.25	14.25	131.1	2.4	4.88	66%	561,457	47,162	199,193	19,919	<b>628,538</b>	60,861	<b>669,480</b>			
搬出材積	80 m3/ha以上		85 m3/ha	300	<b>671,839</b>	0.48	0.48	4%	1.89	1.89	6%	2.55	16.15	148.6	2.72	5.53	66%	619,778	52,061	224,870	22,487	<b>694,326</b>	67,183	<b>739,022</b>				
更新伐 架線系 伐採率50%以内 22cm未満 プロセッサ0.45	搬出材積	10 m3/ha以上	20 m3/ha未満	15 m3/ha	609	<b>351,491</b>	0.97	0.97	4%	2.56	2.56	6%	0.45	2.85	26.2	0.69	2.06	66%	324,254	27,237	68,913	6,891	<b>358,382</b>	35,149	<b>386,640</b>			
	搬出材積	20 m3/ha以上	30 m3/ha未満	25 m3/ha	609	<b>452,523</b>	0.97	0.97	4%	2.56	2.56	6%	0.75	4.75	43.7	1.15	3.43	66%	417,457	35,066	108,458	10,845	<b>463,368</b>	45,252	<b>497,775</b>			
	搬出材積	30 m3/ha以上	40 m3/ha未満	35 m3/ha	609	<b>553,556</b>	0.97	0.97	4%	2.56	2.56	6%	1.05	6.65	61.2	1.61	4.8	66%	510,661	42,895	148,004	14,800	<b>568,356</b>	55,355	<b>608,911</b>			
	搬出材積	40 m3/ha以上	50 m3/ha未満	45 m3/ha	609	<b>654,589</b>	0.97	0.97	4%	2.56	2.56	6%	1.35	8.55	78.7	2.07	6.17	66%	603,865	50,724	187,550	18,755	<b>673,344</b>	65,458	<b>720,047</b>			
	搬出材積	50 m3/ha以上	60 m3/ha未満	55 m3/ha	609	<b>755,606</b>	0.97	0.97	4%	2.56	2.56	6%	1.65	10.45	96.1	2.53	7.54	66%	697,054	58,552	227,081	22,708	<b>778,314</b>	75,560	<b>831,166</b>			
	搬出材積	60 m3/ha以上	70 m3/ha未満	65 m3/ha	609	<b>856,639</b>	0.97	0.97	4%	2.56	2.56	6%	1.95	12.35	113.6	2.99	8.91	66%	790,258	66,381	266,627	26,662	<b>883,301</b>	85,663	<b>942,302</b>			
	搬出材積	70 m3/ha以上	80 m3/ha未満	75 m3/ha	609	<b>957,672</b>	0.97	0.97	4%	2.56	2.56	6%	2.25	14.25	131.1	3.45	10.28	66%	883,462	74,210	306,173	30,617	<b>988,289</b>	95,767	<b>1,053,439</b>			
搬出材積	80 m3/ha以上		85 m3/ha	609	<b>1,058,704</b>	0.97	0.97	4%	2.56	2.56	6%	2.55	16.15	148.6	3.91	11.65	66%	976,665	82,039	345,718	34,571	<b>1,093,275</b>	105,870	<b>1,164,574</b>				
更新伐 架線系 伐採率50%以内 22cm以上28cm未満 プロセッサ0.45	搬出材積	10 m3/ha以上	20 m3/ha未満	15 m3/ha	432	<b>291,913</b>	0.69	0.69	4%	2.25	2.25	6%	0.45	2.85	26.2	0.54	1.62	66%	269,293	22,620	57,784	5,778	<b>297,691</b>	29,191	<b>321,104</b>			
	搬出材積	20 m3/ha以上	30 m3/ha未満	25 m3/ha	432	<b>375,542</b>	0.69	0.69	4%	2.25	2.25	6%	0.75	4.75	43.7	0.9	2.7	66%	346,441	29,101	90,946	9,094	<b>384,636</b>	37,554	<b>413,096</b>			
	搬出材積	30 m3/ha以上	40 m3/ha未満	35 m3/ha	432	<b>459,170</b>	0.69	0.69	4%	2.25	2.25	6%	1.05	6.65	61.2	1.26	3.78	66%	423,589	35,581	124,108	12,410	<b>471,580</b>	45,917	<b>505,087</b>			
	搬出材積	40 m3/ha以上	50 m3/ha未満	45 m3/ha	432	<b>542,798</b>	0.69	0.69	4%	2.25	2.25	6%	1.35	8.55	78.7	1.62	4.86	66%	500,737	42,061	157,270	15,727	<b>555,525</b>	54,279	<b>597,077</b>			
	搬出材積	50 m3/ha以上	60 m3/ha未満	55 m3/ha	432	<b>626,412</b>	0.69	0.69	4%	2.25	2.25	6%	1.65	10.45	96.1	1.98	5.94	66%	577,871	48,541	190,418	19,041	<b>645,453</b>	62,641	<b>689,053</b>			
	搬出材積	60 m3/ha以上	70 m3/ha未満	65 m3/ha	432	<b>710,041</b>	0.69	0.69	4%	2.25	2.25	6%	1.95	12.35	113.6	2.34	7.02	66%	655,020	55,021	223,581	22,358	<b>732,399</b>	71,004	<b>781,045</b>			
	搬出材積	70 m3/ha以上	80 m3/ha未満	75 m3/ha	432	<b>793,670</b>	0.69	0.69	4%	2.25	2.25	6%	2.25	14.25	131.1	2.7	8.1	66%	732,168	61,502	256,743	25,674	<b>819,344</b>	79,367	<b>873,037</b>			
搬出材積	80 m3/ha以上		85 m3/ha	432	<b>877,298</b>	0.69	0.69	4%	2.25	2.25	6%	2.55	16.15	148.6	3.06	9.18	66%	809,316	67,982	289,905	28,990	<b>906,288</b>	87,729	<b>965,027</b>				
更新伐 架線系 伐採率50%以内 28cm以上 プロセッサ0.45	搬出材積	10 m3/ha以上	20 m3/ha未満	15 m																								

4-2-1. 間伐及び更新伐事業標準単価表(プロセッサ造材)(国費を充当した事業により購入等した機械を使用する場合)

区分	種類	種別		伐倒本数 (本/ha)	標準単価 (円)	直接費																諸雑費計(円)	直営消費税 額(円)	税込標準単 価(直営) (円)	請負消費税 額(円)	税込標準単 価(請負) (円)
						選木(伐倒と同時に 行う場合は計上しない)				伐倒				造材(プロセッサ)				集材								
						特殊作業員	普通作業員	諸雑費	%	特殊作業員	普通作業員	諸雑費	%	特殊運転手	燃料(トン)	軽油(リットル)	%	特殊運転手	普通作業員	諸雑費	%					
更新伐 (列状・帯状・群状) 車輛系 伐採率50%以内 22cm未満 プロセッサ0.45	搬出材積	10 m3/ha以上	20 m3/ha未満	15 m3/ha	609	267,844	0.43	0.43	4%	2.56	2.56	6%	0.45	2.85	26.2	0.51	1.02	66%	247,089	20,755	48,216	4,821	272,665	26,784	294,628	
		20 m3/ha以上	30 m3/ha未満	25 m3/ha	609	333,346	0.43	0.43	4%	2.56	2.56	6%	0.75	4.75	43.7	0.85	1.7	66%	307,515	25,831	74,730	7,473	340,819	33,334	366,680	
		30 m3/ha以上	40 m3/ha未満	35 m3/ha	609	398,846	0.43	0.43	4%	2.56	2.56	6%	1.05	6.65	61.2	1.19	2.38	66%	367,940	30,906	101,243	10,124	408,970	39,884	438,730	
		40 m3/ha以上	50 m3/ha未満	45 m3/ha	609	464,347	0.43	0.43	4%	2.56	2.56	6%	1.35	8.55	78.7	1.53	3.06	66%	428,365	35,982	127,756	12,775	477,122	46,434	510,781	
		50 m3/ha以上	60 m3/ha未満	55 m3/ha	609	529,834	0.43	0.43	4%	2.56	2.56	6%	1.65	10.45	96.1	1.87	3.74	66%	488,777	41,057	154,256	15,425	545,259	52,983	582,817	
		60 m3/ha以上	70 m3/ha未満	65 m3/ha	609	595,334	0.43	0.43	4%	2.56	2.56	6%	1.95	12.35	113.6	2.21	4.42	66%	549,202	46,132	180,769	18,076	613,410	59,533	654,867	
		70 m3/ha以上	80 m3/ha未満	75 m3/ha	609	660,835	0.43	0.43	4%	2.56	2.56	6%	2.25	14.25	131.1	2.55	5.1	66%	609,627	51,208	207,282	20,728	681,563	66,083	726,919	
80 m3/ha以上	85 m3/ha	85 m3/ha	609	726,337	0.43	0.43	4%	2.56	2.56	6%	2.55	16.15	148.6	2.89	5.78	66%	670,053	56,284	233,796	23,379	749,716	72,633	798,970			
更新伐 (列状・帯状・群状) 車輛系 伐採率50%以内 22cm以上28cm未満 プロセッサ0.45	搬出材積	10 m3/ha以上	20 m3/ha未満	15 m3/ha	432	234,829	0.30	0.30	4%	2.25	2.25	6%	0.45	2.85	26.2	0.45	0.9	66%	216,632	18,197	44,057	4,405	239,234	23,482	258,311	
		20 m3/ha以上	30 m3/ha未満	25 m3/ha	432	294,909	0.30	0.30	4%	2.25	2.25	6%	0.75	4.75	43.7	0.75	1.5	66%	272,057	22,852	68,582	6,858	301,767	29,490	324,399	
		30 m3/ha以上	40 m3/ha未満	35 m3/ha	432	354,990	0.30	0.30	4%	2.25	2.25	6%	1.05	6.65	61.2	1.05	2.1	66%	327,482	27,508	93,107	9,310	364,300	35,499	390,489	
		40 m3/ha以上	50 m3/ha未満	45 m3/ha	432	415,072	0.30	0.30	4%	2.25	2.25	6%	1.35	8.55	78.7	1.35	2.7	66%	382,908	32,164	117,633	11,763	428,835	41,507	456,579	
		50 m3/ha以上	60 m3/ha未満	55 m3/ha	432	475,137	0.30	0.30	4%	2.25	2.25	6%	1.65	10.45	96.1	1.65	3.3	66%	438,319	36,818	142,144	14,214	489,351	47,513	522,650	
		60 m3/ha以上	70 m3/ha未満	65 m3/ha	432	535,219	0.30	0.30	4%	2.25	2.25	6%	1.95	12.35	113.6	1.95	3.9	66%	493,745	41,474	166,670	16,667	551,886	53,521	588,740	
		70 m3/ha以上	80 m3/ha未満	75 m3/ha	432	595,300	0.30	0.30	4%	2.25	2.25	6%	2.25	14.25	131.1	2.25	4.5	66%	549,170	46,130	191,195	19,119	614,419	59,530	654,830	
80 m3/ha以上	85 m3/ha	85 m3/ha	432	655,380	0.30	0.30	4%	2.25	2.25	6%	2.55	16.15	148.6	2.55	5.1	66%	604,595	50,785	215,720	21,572	676,952	65,538	720,918			
更新伐 (列状・帯状・群状) 車輛系 伐採率50%以内 28cm以上 プロセッサ0.45	搬出材積	10 m3/ha以上	20 m3/ha未満	15 m3/ha	300	201,200	0.21	0.21	4%	1.89	1.89	6%	0.45	2.85	26.2	0.39	0.78	66%	185,609	15,591	39,827	3,982	209,182	20,120	221,320	
		20 m3/ha以上	30 m3/ha未満	25 m3/ha	300	255,860	0.21	0.21	4%	1.89	1.89	6%	0.75	4.75	43.7	0.65	1.3	66%	236,034	19,826	62,364	6,236	262,096	25,586	281,446	
		30 m3/ha以上	40 m3/ha未満	35 m3/ha	300	310,522	0.21	0.21	4%	1.89	1.89	6%	1.05	6.65	61.2	0.91	1.82	66%	286,460	24,062	84,902	8,490	319,012	31,052	341,574	
		40 m3/ha以上	50 m3/ha未満	45 m3/ha	300	365,183	0.21	0.21	4%	1.89	1.89	6%	1.35	8.55	78.7	1.17	2.34	66%	336,885	28,298	107,439	10,743	375,926	36,518	401,701	
		50 m3/ha以上	60 m3/ha未満	55 m3/ha	300	418,829	0.21	0.21	4%	1.89	1.89	6%	1.65	10.45	96.1	1.43	2.86	66%	387,297	32,532	129,963	12,996	429,825	41,982	461,811	
		60 m3/ha以上	70 m3/ha未満	65 m3/ha	300	474,490	0.21	0.21	4%	1.89	1.89	6%	1.95	12.35	113.6	1.69	3.38	66%	437,722	36,768	152,500	15,250	489,740	47,449	521,939	
		70 m3/ha以上	80 m3/ha未満	75 m3/ha	300	529,152	0.21	0.21	4%	1.89	1.89	6%	2.25	14.25	131.1	1.95	3.9	66%	488,148	41,004	175,038	17,503	546,655	52,915	582,067	
80 m3/ha以上	85 m3/ha	85 m3/ha	300	583,813	0.21	0.21	4%	1.89	1.89	6%	2.55	16.15	148.6	2.21	4.42	66%	538,573	45,240	197,575	19,757	603,570	58,381	642,194			
更新伐 (列状・帯状・群状) 架線系 伐採率50%以内 22cm未満 プロセッサ0.45	搬出材積	10 m3/ha以上	20 m3/ha未満	15 m3/ha	609	297,318	0.43	0.43	4%	2.56	2.56	6%	0.45	2.85	26.2	0.56	1.65	66%	274,279	23,039	59,027	5,902	303,220	29,731	327,049	
		20 m3/ha以上	30 m3/ha未満	25 m3/ha	609	382,301	0.43	0.43	4%	2.56	2.56	6%	0.75	4.75	43.7	0.93	2.75	66%	352,677	29,624	92,686	9,268	391,569	38,230	420,531	
		30 m3/ha以上	40 m3/ha未満	35 m3/ha	609	467,285	0.43	0.43	4%	2.56	2.56	6%	1.05	6.65	61.2	1.3	3.85	66%	431,075	36,210	126,345	12,634	479,919	46,728	514,013	
		40 m3/ha以上	50 m3/ha未満	45 m3/ha	609	552,268	0.43	0.43	4%	2.56	2.56	6%	1.35	8.55	78.7	1.67	4.95	66%	509,473	42,795	160,004	16,000	568,268	55,226	607,494	
		50 m3/ha以上	60 m3/ha未満	55 m3/ha	609	637,236	0.43	0.43	4%	2.56	2.56	6%	1.65	10.45	96.1	2.04	6.05	66%	587,857	49,379	193,649	19,364	656,600	63,723	700,959	
		60 m3/ha以上	70 m3/ha未満	65 m3/ha	609	722,220	0.43	0.43	4%	2.56	2.56	6%	1.95	12.35	113.6	2.41	7.15	66%	666,255	55,965	227,308	22,730	744,950	72,222	794,442	
		70 m3/ha以上	80 m3/ha未満	75 m3/ha	609	807,203	0.43	0.43	4%	2.56	2.56	6%	2.25	14.25	131.1	2.78	8.25	66%	744,653	62,550	260,967	26,096	833,299	80,720	887,923	
80 m3/ha以上	85 m3/ha	85 m3/ha	609	892,188	0.43	0.43	4%	2.56	2.56	6%	2.55	16.15	148.6	3.15	9.35	66%	823,052	69,136	294,627	29,462	921,650	89,218	981,406			
更新伐 (列状・帯状・群状) 架線系 伐採率50%以内 22cm以上28cm未満 プロセッサ0.45	搬出材積	10 m3/ha以上	20 m3/ha未満	15 m3/ha	432	251,032	0.30	0.30	4%	2.25	2.25	6%	0.45	2.85	26.2	0.44	1.29	66%	231,580	19,452	50,000	5,000	256,032	25,103	276,135	
		20 m3/ha以上	30 m3/ha未満	25 m3/ha	432	321,750	0.30	0.30	4%	2.25	2.25	6%	0.75	4.75	43.7	0.73	2.15	66%	296,818	24,932	78,427	7,842	329,592	32,175	353,925	
		30 m3/ha以上	40 m3/ha未満	35 m3/ha	432	392,467	0.30	0.30	4%	2.25	2.25	6%	1.05	6.65	61.2	1.02	3.01	66%	362,055	30,412	106,853	10,685	403,152	39,246	431,713	
		40 m3/ha以上	50 m3/ha未満	45 m3/ha	432	463,185	0.30	0.30	4%	2.25	2.25	6%	1.35	8.55	78.7	1.31	3.87	66%	427,293	35,892	135,280	13,528	476,713	46,318	509,503	
		50 m3/ha以上	60 m3/ha未満	55 m3/ha	432	533,888	0.30	0.30	4%	2.25	2.25	6%	1.65	10.45	96.1	1.6	4.73	66%	492,517	41,371	163,693	16,369	550,257	53,388	587,276	
		60 m3/ha以上	70 m3/ha未満	65 m3/ha	432	604,605	0.30	0.30	4%	2.25	2.25	6%	1.95	12.35	113.6	1.89	5.59	66%	557,754	46,851	192,119	19,211	623,816	60,460	685,065	
		70 m3/ha以上	80 m3/ha未満	75 m3/ha	432	675,323	0.30	0.30	4%	2.25	2.25	6%	2.25	14.25	131.1	2.18	6.45	66%	622,992	52,331	220,546	22,054	697,377	67,532	742,855	
80 m3/ha以上	85 m3/ha	85 m3/ha	432	746,041	0.30	0.30	4%	2.25	2.25	6%	2.55	16.15	148.6	2.47	7.31	66%	688,230	57,811	248,973	24,897	770,938	74,604	820,645			
更新伐 (列状・帯状・群状) 架線系 伐採率50%以内 28cm以上 プロセッサ0.45	搬出材積	10 m3/ha以上	20 m3/ha未満	15 m3/ha	300	212,124	0.21	0.21	4%	1.89	1.89	6%	0.45	2.85	26.2	0.36	1.07	66%	195,687	16,437	43,834	4,383	216,507	21,212	233,336	
		20 m3/ha以上	30 m3/ha未満	25 m3/ha	300	273,925	0.21	0.21	4%	1.89	1.89	6%	0.75	4.75	43.7	0.6	1.78	66%	252,699	21,226	68,990	6,899	280,824	27,392	301,317	
		30 m3/ha以上	40 m3/ha未満	35 m3/ha	300	335,726	0.21	0.21	4%	1.89	1.89	6%	1.05	6.65	61.2	0.84	2.49	66%	309,711	26,015	94,146	9,414	345,140	33,572	369,298	
		40 m3/ha以上</																								

4-2-1. 間伐及び更新伐事業標準単価表(プロセッサ造材)(国費を充当した事業により購入等した機械を使用する場合)

(円)

区分	種類	種別	伐倒本数 (本/ha)	標準単価 (円)	直接費																諸雑費計(円)	直営消費費 額(円)	税込標準単 価(直営) (円)	請負消費税 額(円)	税込標準単 価(請負) (円)
					選木(伐倒と同時に 行なわれる場合) は計上しない			伐倒			造材(プロセッサ)			集材			直接費合計 (円)	共通仮設費 (8.4%)(円)							
					特殊作業員	普通作業員	諸雑費	特殊作業員	普通作業員	諸雑費	特殊運転手	機械燃料(円)	軽油(円)	特殊運転手	普通作業員	諸雑費									
更新伐 車輛系 伐採率50%以内 22cm未満 プロセッサ0.45 チルホール使用	搬出材積	10 m3/ha以上	20 m3/ha未満	15 m3/ha	609	995,689	0.97	0.97	4%	2.56	27.41	6%	0.45	2.85	26.2	0.65	1.28	66%	918,514	77,155	91,415	9,141	1,004,810	99,566	1,095,235
	搬出材積	20 m3/ha以上	30 m3/ha未満	25 m3/ha	609	1,072,936	0.97	0.97	4%	2.56	27.41	6%	0.75	4.75	43.7	1.08	2.13	66%	989,794	83,142	122,244	12,224	1,085,160	107,293	1,192,453
	搬出材積	30 m3/ha以上	40 m3/ha未満	35 m3/ha	609	1,150,204	0.97	0.97	4%	2.56	27.41	6%	1.05	6.65	61.2	1.51	2.98	66%	1,061,074	89,130	153,073	15,307	1,165,511	115,020	1,280,531
	搬出材積	40 m3/ha以上	50 m3/ha未満	45 m3/ha	609	1,227,471	0.97	0.97	4%	2.56	27.41	6%	1.35	8.55	78.7	1.94	3.83	66%	1,132,354	95,117	183,902	18,390	1,245,861	122,747	1,368,608
	搬出材積	50 m3/ha以上	60 m3/ha未満	55 m3/ha	609	1,304,724	0.97	0.97	4%	2.56	27.41	6%	1.65	10.45	96.1	2.37	4.68	66%	1,203,620	101,104	214,717	21,471	1,326,195	130,472	1,456,667
	搬出材積	60 m3/ha以上	70 m3/ha未満	65 m3/ha	609	1,381,991	0.97	0.97	4%	2.56	27.41	6%	1.95	12.35	113.6	2.8	5.53	66%	1,274,900	107,091	245,546	24,554	1,406,545	138,199	1,544,744
	搬出材積	70 m3/ha以上	80 m3/ha未満	75 m3/ha	609	1,459,259	0.97	0.97	4%	2.56	27.41	6%	2.25	14.25	131.1	3.23	6.38	66%	1,346,180	113,079	276,375	27,637	1,486,896	145,925	1,632,821
更新伐 車輛系 伐採率50%以内 22cm以上28cm未満 プロセッサ0.45 チルホール使用	搬出材積	10 m3/ha以上	20 m3/ha未満	15 m3/ha	432	753,781	0.69	0.69	4%	2.25	19.87	6%	0.45	2.85	26.2	0.56	1.13	66%	695,370	58,411	75,613	7,561	761,342	75,738	837,080
搬出材積	20 m3/ha以上	30 m3/ha未満	25 m3/ha	432	823,776	0.69	0.69	4%	2.25	19.87	6%	0.75	4.75	43.7	0.93	1.88	66%	759,941	63,835	103,775	10,377	834,153	82,377	916,530	
搬出材積	30 m3/ha以上	40 m3/ha未満	35 m3/ha	432	893,769	0.69	0.69	4%	2.25	19.87	6%	1.05	6.65	61.2	1.3	2.63	66%	824,511	69,258	131,936	13,193	906,962	89,376	996,338	
搬出材積	40 m3/ha以上	50 m3/ha未満	45 m3/ha	432	963,763	0.69	0.69	4%	2.25	19.87	6%	1.35	8.55	78.7	1.67	3.38	66%	889,081	74,682	160,097	16,009	979,772	96,376	1,076,148	
搬出材積	50 m3/ha以上	60 m3/ha未満	55 m3/ha	432	1,033,743	0.69	0.69	4%	2.25	19.87	6%	1.65	10.45	96.1	2.04	4.13	66%	953,638	80,105	188,245	18,824	1,052,567	103,374	1,155,941	
搬出材積	60 m3/ha以上	70 m3/ha未満	65 m3/ha	432	1,103,737	0.69	0.69	4%	2.25	19.87	6%	1.95	12.35	113.6	2.41	4.88	66%	1,018,208	85,529	216,406	21,640	1,125,377	110,373	1,235,750	
搬出材積	70 m3/ha以上	80 m3/ha未満	75 m3/ha	432	1,173,732	0.69	0.69	4%	2.25	19.87	6%	2.25	14.25	131.1	2.78	5.63	66%	1,082,779	90,953	244,568	24,456	1,198,188	117,373	1,315,561	
搬出材積	80 m3/ha以上	85 m3/ha	85 m3/ha	432	1,243,726	0.69	0.69	4%	2.25	19.87	6%	2.55	16.15	148.6	3.15	6.38	66%	1,147,349	96,377	272,729	27,272	1,270,998	124,372	1,395,370	
更新伐 車輛系 伐採率50%以内 28cm以上 プロセッサ0.45 チルホール使用	搬出材積	10 m3/ha以上	20 m3/ha未満	15 m3/ha	300	564,048	0.48	0.48	4%	1.89	14.13	6%	0.45	2.85	26.2	0.48	0.98	66%	520,340	43,708	62,628	6,262	570,310	56,404	626,714
	搬出材積	20 m3/ha以上	30 m3/ha未満	25 m3/ha	300	627,267	0.48	0.48	4%	1.89	14.13	6%	0.75	4.75	43.7	0.8	1.63	66%	578,660	48,607	88,304	8,830	636,097	62,726	698,823
	搬出材積	30 m3/ha以上	40 m3/ha未満	35 m3/ha	300	690,487	0.48	0.48	4%	1.89	14.13	6%	1.05	6.65	61.2	1.12	2.28	66%	636,981	53,506	113,981	11,398	701,885	69,048	770,933
	搬出材積	40 m3/ha以上	50 m3/ha未満	45 m3/ha	300	753,706	0.48	0.48	4%	1.89	14.13	6%	1.35	8.55	78.7	1.44	2.93	66%	695,301	58,405	139,657	13,965	767,671	75,370	843,041
	搬出材積	50 m3/ha以上	60 m3/ha未満	55 m3/ha	300	816,909	0.48	0.48	4%	1.89	14.13	6%	1.65	10.45	96.1	1.76	3.58	66%	753,607	63,302	165,319	16,531	833,460	81,690	915,150
	搬出材積	60 m3/ha以上	70 m3/ha未満	65 m3/ha	300	880,129	0.48	0.48	4%	1.89	14.13	6%	1.95	12.35	113.6	2.08	4.23	66%	811,928	68,201	190,996	19,099	899,228	88,012	987,240
	搬出材積	70 m3/ha以上	80 m3/ha未満	75 m3/ha	300	943,348	0.48	0.48	4%	1.89	14.13	6%	2.25	14.25	131.1	2.4	4.88	66%	870,248	73,100	216,672	21,667	965,015	94,334	1,059,349
更新伐 架線系 伐採率50%以内 22cm未満 プロセッサ0.45 チルホール使用	搬出材積	10 m3/ha以上	20 m3/ha未満	15 m3/ha	609	1,031,068	0.97	0.97	4%	2.56	27.41	6%	0.45	2.85	26.2	0.69	2.06	66%	951,170	79,898	104,399	10,439	1,041,507	103,106	1,144,613
搬出材積	20 m3/ha以上	30 m3/ha未満	25 m3/ha	609	1,132,100	0.97	0.97	4%	2.56	27.41	6%	0.75	4.75	43.7	1.15	3.43	66%	1,044,373	87,727	143,944	14,394	1,146,494	113,210	1,259,704	
搬出材積	30 m3/ha以上	40 m3/ha未満	35 m3/ha	609	1,233,133	0.97	0.97	4%	2.56	27.41	6%	1.05	6.65	61.2	1.61	4.8	66%	1,137,577	95,556	183,490	18,349	1,251,482	123,313	1,374,795	
搬出材積	40 m3/ha以上	50 m3/ha未満	45 m3/ha	609	1,334,166	0.97	0.97	4%	2.56	27.41	6%	1.35	8.55	78.7	2.07	6.17	66%	1,230,781	103,385	223,036	22,303	1,356,469	133,416	1,489,885	
搬出材積	50 m3/ha以上	60 m3/ha未満	55 m3/ha	609	1,435,183	0.97	0.97	4%	2.56	27.41	6%	1.65	10.45	96.1	2.53	7.54	66%	1,323,970	111,213	262,567	26,256	1,461,439	143,518	1,604,957	
搬出材積	60 m3/ha以上	70 m3/ha未満	65 m3/ha	609	1,536,216	0.97	0.97	4%	2.56	27.41	6%	1.95	12.35	113.6	2.99	8.91	66%	1,417,174	119,042	302,113	30,211	1,566,427	153,621	1,720,048	
搬出材積	70 m3/ha以上	80 m3/ha未満	75 m3/ha	609	1,637,249	0.97	0.97	4%	2.56	27.41	6%	2.25	14.25	131.1	3.45	10.28	66%	1,510,378	126,871	341,659	34,165	1,671,414	163,724	1,835,138	
更新伐 架線系 伐採率50%以内 22cm以上28cm未満 プロセッサ0.45 チルホール使用	搬出材積	10 m3/ha以上	20 m3/ha未満	15 m3/ha	432	773,770	0.69	0.69	4%	2.25	19.87	6%	0.45	2.85	26.2	0.54	1.62	66%	713,810	59,960	82,945	8,294	782,064	77,377	859,441
搬出材積	20 m3/ha以上	30 m3/ha未満	25 m3/ha	432	857,398	0.69	0.69	4%	2.25	19.87	6%	0.75	4.75	43.7	0.9	2.7	66%	790,958	66,440	116,107	11,610	868,008	85,739	953,747	
搬出材積	30 m3/ha以上	40 m3/ha未満	35 m3/ha	432	941,026	0.69	0.69	4%	2.25	19.87	6%	1.05	6.65	61.2	1.26	3.78	66%	868,106	72,920	149,269	14,926	955,952	94,102	1,050,054	
搬出材積	40 m3/ha以上	50 m3/ha未満	45 m3/ha	432	1,024,655	0.69	0.69	4%	2.25	19.87	6%	1.35	8.55	78.7	1.62	4.86	66%	945,254	79,401	182,431	18,243	1,042,898	102,465	1,145,363	
搬出材積	50 m3/ha以上	60 m3/ha未満	55 m3/ha	432	1,108,288	0.69	0.69	4%	2.25	19.87	6%	1.65	10.45	96.1	1.98	5.94	66%	1,022,388	85,880	215,579	21,557	1,129,825	110,826	1,240,651	
搬出材積	60 m3/ha以上	70 m3/ha未満	65 m3/ha	432	1,191,898	0.69	0.69	4%	2.25	19.87	6%	1.95	12.35	113.6	2.34	7.02	66%	1,099,537	92,361	248,742	24,874	1,216,772	119,189	1,335,961	
搬出材積	70 m3/ha以上	80 m3/ha未満	75 m3/ha	432	1,275,526	0.69	0.69	4%	2.25	19.87	6%	2.25	14.25	131.1	2.7	8.1	66%	1,176,685	98,841	281,904	28,190	1,303,716	127,552	1,431,268	
更新伐 架線系 伐採率50%以内 28cm以上 プロセッサ0.45 チルホール使用	搬出材積	10 m3/ha以上	20 m3/ha未満	15 m3/ha	300	577,970	0.48	0.48	4%	1.89	14.13	6%	0.45	2.85	26.2	0.45	1.34	66%	533,183	44,787	67,734	6,773	584,743	57,797	642,540
搬出材積	20 m3/ha以上	30 m3/ha未満	25 m3/ha	300	650,471	0.48	0.48	4%	1.89	14.13	6%	0.75	4.75	43.7	0.75	2.23	66%	600,066	50,405	96,815	9,681	660,152	65,047	725,199	
搬出材積	30 m3/ha以上	40 m3/ha未満	35 m3/ha	300	722,972	0.48	0.48	4%	1.89	14.13	6%	1.05	6.65	61.2	1.05	3.12	66%	666,949	56,023	125,896	12,589	735,561	72,297	807,858	
搬出材積	40 m3/ha以上	50 m3/ha未満	45 m3/ha	300	795,472	0.48	0.48	4%	1.89	14.13	6%	1.35	8.55	78.7	1.35	4.01	66%	733,831	61,641	154,976	15,497	810,969	79,547	890,516	
搬出材積	50 m3/ha以上	60 m3/ha未満	55 m3/ha	300	867,958	0.48	0.48	4%	1.89	14.13	6%	1.65	10.45	96.1	1.65	4.9	66%	800,700	67,258	184,043	18,				

4-2-1. 間伐及び更新伐事業標準単価表(プロセッサ造材)(国費を充当した事業により購入等した機械を使用する場合)

(円)

区分	種類	種別		伐倒本数 (本/ha)	標準単価 (円)	直接費																諸雑費計(円)	直営消費税 額(円)	税込標準単 価(直営) (円)	請負消費税 額(円)	税込標準単 価(請負) (円)		
						選木(伐倒と同時に 行う場合は計上しない)				伐倒				造材(プロセッサ)				集材									直接費合計 (円)	共通仮設費 (8.4%)(円)
						特殊作業員	普通作業員	諸雑費	%	特殊作業員	普通作業員	諸雑費	%	特殊運転手	機械掛料(h)	軽油(ℓ)	特殊運転手	普通作業員	諸雑費									
更新伐 (列状・帯状・群状) 車輛系 伐採率50%以内 22cm未満 プロセッサ0.45 チルホール使用	搬出材積	10 m3/ha以上	20 m3/ha未満	15 m3/ha	609	947,421	0.43	0.43	4%	2.56	27.41	6%	0.45	2.85	26.2	0.51	1.02	66%	874,005	73,416	83,702	8,370	955,791	94,742	1,042,163			
	搬出材積	20 m3/ha以上	30 m3/ha未満	25 m3/ha	609	1,012,923	0.43	0.43	4%	2.56	27.41	6%	0.75	4.75	43.7	0.85	1.7	66%	934,431	78,492	110,216	11,021	1,023,944	101,292	1,114,215			
	搬出材積	30 m3/ha以上	40 m3/ha未満	35 m3/ha	609	1,078,423	0.43	0.43	4%	2.56	27.41	6%	1.05	6.65	61.2	1.19	2.38	66%	994,856	83,567	136,729	13,672	1,092,095	107,842	1,186,265			
	搬出材積	40 m3/ha以上	50 m3/ha未満	45 m3/ha	609	1,143,924	0.43	0.43	4%	2.56	27.41	6%	1.35	8.55	78.7	1.53	3.06	66%	1,055,281	88,643	163,242	16,324	1,160,248	114,392	1,258,316			
	搬出材積	50 m3/ha以上	60 m3/ha未満	55 m3/ha	609	1,209,411	0.43	0.43	4%	2.56	27.41	6%	1.65	10.45	96.1	1.87	3.74	66%	1,115,693	93,718	189,742	18,974	1,228,385	120,941	1,330,352			
	搬出材積	60 m3/ha以上	70 m3/ha未満	65 m3/ha	609	1,274,911	0.43	0.43	4%	2.56	27.41	6%	1.95	12.35	113.6	2.21	4.42	66%	1,176,118	98,793	216,255	21,625	1,296,536	127,491	1,402,402			
	搬出材積	70 m3/ha以上	80 m3/ha未満	75 m3/ha	609	1,340,412	0.43	0.43	4%	2.56	27.41	6%	2.25	14.25	131.1	2.55	5.1	66%	1,236,543	103,869	242,768	24,276	1,364,688	134,041	1,474,453			
搬出材積	80 m3/ha以上		85 m3/ha	609	1,405,914	0.43	0.43	4%	2.56	27.41	6%	2.55	16.15	148.6	2.89	5.78	66%	1,296,969	108,945	269,282	26,928	1,432,842	140,591	1,546,505				
更新伐 (列状・帯状・群状) 車輛系 伐採率50%以内 22cm以上28cm未満 プロセッサ0.45 チルホール使用	搬出材積	10 m3/ha以上	20 m3/ha未満	15 m3/ha	432	716,885	0.30	0.30	4%	2.25	19.87	6%	0.45	2.85	26.2	0.45	0.9	66%	661,149	55,536	69,218	6,921	723,606	71,668	788,353			
	搬出材積	20 m3/ha以上	30 m3/ha未満	25 m3/ha	432	776,786	0.30	0.30	4%	2.25	19.87	6%	0.75	4.75	43.7	0.75	1.5	66%	716,574	60,192	93,743	9,374	786,140	77,676	854,442			
	搬出材積	30 m3/ha以上	40 m3/ha未満	35 m3/ha	432	836,846	0.30	0.30	4%	2.25	19.87	6%	1.05	6.65	61.2	1.05	2.1	66%	771,999	64,847	118,268	11,826	846,672	83,684	920,530			
	搬出材積	40 m3/ha以上	50 m3/ha未満	45 m3/ha	432	896,928	0.30	0.30	4%	2.25	19.87	6%	1.35	8.55	78.7	1.35	2.7	66%	827,425	69,503	142,794	14,279	911,207	89,692	986,620			
	搬出材積	50 m3/ha以上	60 m3/ha未満	55 m3/ha	432	956,994	0.30	0.30	4%	2.25	19.87	6%	1.65	10.45	96.1	1.65	3.3	66%	882,836	74,158	167,305	16,730	973,724	95,699	1,052,693			
	搬出材積	60 m3/ha以上	70 m3/ha未満	65 m3/ha	432	1,017,076	0.30	0.30	4%	2.25	19.87	6%	1.95	12.35	113.6	1.95	3.9	66%	938,262	78,814	191,831	19,183	1,036,259	101,707	1,118,783			
	搬出材積	70 m3/ha以上	80 m3/ha未満	75 m3/ha	432	1,077,156	0.30	0.30	4%	2.25	19.87	6%	2.25	14.25	131.1	2.25	4.5	66%	993,687	83,469	216,356	21,635	1,098,791	107,715	1,184,873			
搬出材積	80 m3/ha以上		85 m3/ha	432	1,137,237	0.30	0.30	4%	2.25	19.87	6%	2.55	16.15	148.6	2.55	5.1	66%	1,049,112	88,125	240,881	24,088	1,161,325	113,723	1,250,901				
更新伐 (列状・帯状・群状) 車輛系 伐採率50%以内 28cm以上 プロセッサ0.45 チルホール使用	搬出材積	10 m3/ha以上	20 m3/ha未満	15 m3/ha	300	535,929	0.21	0.21	4%	1.89	14.13	6%	0.45	2.85	26.2	0.39	0.78	66%	494,400	41,529	57,306	5,730	541,659	53,592	598,521			
	搬出材積	20 m3/ha以上	30 m3/ha未満	25 m3/ha	300	590,590	0.21	0.21	4%	1.89	14.13	6%	0.75	4.75	43.7	0.65	1.3	66%	544,825	45,765	79,843	7,984	598,574	59,059	649,649			
	搬出材積	30 m3/ha以上	40 m3/ha未満	35 m3/ha	300	645,252	0.21	0.21	4%	1.89	14.13	6%	1.05	6.65	61.2	0.91	1.82	66%	595,251	50,001	102,381	10,238	654,490	64,525	709,777			
	搬出材積	40 m3/ha以上	50 m3/ha未満	45 m3/ha	300	699,912	0.21	0.21	4%	1.89	14.13	6%	1.35	8.55	78.7	1.17	2.34	66%	645,676	54,236	124,918	12,491	712,403	69,991	769,903			
	搬出材積	50 m3/ha以上	60 m3/ha未満	55 m3/ha	300	754,569	0.21	0.21	4%	1.89	14.13	6%	1.65	10.45	96.1	1.43	2.86	66%	696,088	58,471	147,442	14,744	768,303	75,455	830,014			
	搬出材積	60 m3/ha以上	70 m3/ha未満	65 m3/ha	300	809,220	0.21	0.21	4%	1.89	14.13	6%	1.95	12.35	113.6	1.69	3.38	66%	746,513	62,707	169,979	16,997	826,217	80,922	890,142			
	搬出材積	70 m3/ha以上	80 m3/ha未満	75 m3/ha	300	863,881	0.21	0.21	4%	1.89	14.13	6%	2.25	14.25	131.1	1.95	3.9	66%	796,939	66,942	192,517	19,251	883,132	86,388	950,269			
搬出材積	80 m3/ha以上		85 m3/ha	300	918,542	0.21	0.21	4%	1.89	14.13	6%	2.55	16.15	148.6	2.21	4.42	66%	847,364	71,178	215,054	21,505	940,047	91,854	1,010,396				
更新伐 (列状・帯状・群状) 架線系 伐採率50%以内 22cm未満 プロセッサ0.45 チルホール使用	搬出材積	10 m3/ha以上	20 m3/ha未満	15 m3/ha	609	976,895	0.43	0.43	4%	2.56	27.41	6%	0.45	2.85	26.2	0.56	1.65	66%	901,195	75,700	94,513	9,451	986,346	97,689	1,074,584			
	搬出材積	20 m3/ha以上	30 m3/ha未満	25 m3/ha	609	1,061,878	0.43	0.43	4%	2.56	27.41	6%	0.75	4.75	43.7	0.93	2.75	66%	979,593	82,285	128,172	12,817	1,074,695	106,187	1,180,065			
	搬出材積	30 m3/ha以上	40 m3/ha未満	35 m3/ha	609	1,146,862	0.43	0.43	4%	2.56	27.41	6%	1.05	6.65	61.2	1.3	3.85	66%	1,057,991	88,871	161,831	16,183	1,163,045	114,686	1,261,548			
	搬出材積	40 m3/ha以上	50 m3/ha未満	45 m3/ha	609	1,231,845	0.43	0.43	4%	2.56	27.41	6%	1.35	8.55	78.7	1.67	4.95	66%	1,136,389	95,456	195,490	19,549	1,251,394	123,184	1,355,029			
	搬出材積	50 m3/ha以上	60 m3/ha未満	55 m3/ha	609	1,316,813	0.43	0.43	4%	2.56	27.41	6%	1.65	10.45	96.1	2.04	6.05	66%	1,214,773	102,040	229,135	22,913	1,339,726	131,681	1,448,494			
	搬出材積	60 m3/ha以上	70 m3/ha未満	65 m3/ha	609	1,401,797	0.43	0.43	4%	2.56	27.41	6%	1.95	12.35	113.6	2.41	7.15	66%	1,293,171	108,626	262,794	26,279	1,426,076	140,179	1,541,976			
	搬出材積	70 m3/ha以上	80 m3/ha未満	75 m3/ha	609	1,486,780	0.43	0.43	4%	2.56	27.41	6%	2.25	14.25	131.1	2.78	8.25	66%	1,371,569	115,211	296,453	29,645	1,516,425	148,678	1,635,458			
搬出材積	80 m3/ha以上		85 m3/ha	609	1,571,765	0.43	0.43	4%	2.56	27.41	6%	2.55	16.15	148.6	3.15	9.35	66%	1,449,968	121,797	330,113	33,011	1,604,776	157,176	1,728,941				
更新伐 (列状・帯状・群状) 架線系 伐採率50%以内 22cm以上28cm未満 プロセッサ0.45 チルホール使用	搬出材積	10 m3/ha以上	20 m3/ha未満	15 m3/ha	432	732,889	0.30	0.30	4%	2.25	19.87	6%	0.45	2.85	26.2	0.44	1.29	66%	676,097	56,792	75,161	7,516	740,405	73,288	806,177			
	搬出材積	20 m3/ha以上	30 m3/ha未満	25 m3/ha	432	803,607	0.30	0.30	4%	2.25	19.87	6%	0.75	4.75	43.7	0.73	2.15	66%	741,335	62,272	103,588	10,358	813,965	80,360	883,967			
	搬出材積	30 m3/ha以上	40 m3/ha未満	35 m3/ha	432	874,324	0.30	0.30	4%	2.25	19.87	6%	1.05	6.65	61.2	1.02	3.01	66%	806,572	67,752	132,014	13,201	887,525	87,432	961,756			
	搬出材積	40 m3/ha以上	50 m3/ha未満	45 m3/ha	432	945,042	0.30	0.30	4%	2.25	19.87	6%	1.35	8.55	78.7	1.31	3.87	66%	871,810	73,232	160,441	16,044	961,086	94,504	1,039,546			
	搬出材積	50 m3/ha以上	60 m3/ha未満	55 m3/ha	432	1,015,744	0.30	0.30	4%	2.25	19.87	6%	1.65	10.45	96.1	1.6	4.73	66%	937,034	78,710	188,854	18,885	1,034,629	101,574	1,117,318			
	搬出材積	60 m3/ha以上	70 m3/ha未満	65 m3/ha	432	1,086,461	0.30	0.30	4%	2.25	19.87	6%	1.95	12.35	113.6	1.89	5.59	66%	1,002,271	84,190	217,280	21,728	1,108,189	108,646	1,195,107			
	搬出材積	70 m3/ha以上	80 m3/ha未満	75 m3/ha	432	1,157,179	0.30	0.30	4%	2.25	19.87	6%	2.25	14.25	131.1	2.18	6.45	66%	1,067,509	89,670	245,707	24,570	1,181,749	115,717	1,272,896			
搬出材積	80 m3/ha以上		85 m3/ha	432	1,227,897	0.30	0.30	4%	2.25	19.87	6%	2.55	16.15	148.6	2.47	7.31	66%	1,132,747	95,150	274,134	27,413	1,255,310	122,789	1,350,686				
更新伐 (列状・帯状・群状) 架線系 伐採率50%以内 28cm以上 プロセッサ0.45 チルホール使用	搬出材積	10 m3/ha以上	20 m3/ha未満	15 m3/ha	300	546,854	0.21	0.21	4%	1.89	14.13	6%	0.45	2.85	26.2	0.36	1.07											

4-2-1. 間伐及び更新伐事業標準単価表(プロセッサ造材)(国費を充当した事業により購入等した機械を使用する場合)

区分	種類	種別		伐倒本数 (本/ha)	標準単価 (円)	直接費																共通仮設費 (8.4%)(円)	諸雑費計(円)	直営消費税 額(円)	税込標準単 価(直営) (円)	請負消費税 額(円)	税込標準単 価(請負) (円)	
						選木(伐倒と同時に 行う場合は計上しない)				伐倒				造材(プロセッサ)				集材										直接費合計 (円)
						特殊作業員	普通作業員	諸雑費	特殊作業員	普通作業員	諸雑費	特殊運転手	機械燃料(円)	軽油(リットル)	特殊運転手	普通作業員	諸雑費	特殊運転手	普通作業員	諸雑費								
間伐 車輛系 間伐率30%未満 22cm未満 プロセッサ0.28	搬出材積	10 m3/ha以上	20 m3/ha未満	15 m3/ha	338	232,072	0.54	0.54	4%	1.42	1.42	6%	0.65	4.05	25.5	0.65	1.28	66%	214,089	17,983	50,595	5,059	237,131	23,207	255,279			
	搬出材積	20 m3/ha以上	30 m3/ha未満	25 m3/ha	338	312,445	0.54	0.54	4%	1.42	1.42	6%	1.08	6.75	42.5	1.08	2.13	66%	288,234	24,211	80,688	8,068	320,513	31,244	343,689			
	搬出材積	30 m3/ha以上	40 m3/ha未満	35 m3/ha	338	392,818	0.54	0.54	4%	1.42	1.42	6%	1.51	9.45	59.5	1.51	2.98	66%	362,379	30,439	110,781	11,078	403,896	39,281	432,099			
	搬出材積	40 m3/ha以上	50 m3/ha未満	45 m3/ha	338	473,192	0.54	0.54	4%	1.42	1.42	6%	1.94	12.15	76.5	1.94	3.83	66%	436,524	36,668	140,874	14,087	487,279	47,319	520,511			
	搬出材積	50 m3/ha以上	60 m3/ha未満	55 m3/ha	338	553,579	0.54	0.54	4%	1.42	1.42	6%	2.37	14.85	93.6	2.37	4.68	66%	510,682	42,897	170,980	17,098	570,677	55,357	608,936			
	搬出材積	60 m3/ha以上	70 m3/ha未満	65 m3/ha	338	633,952	0.54	0.54	4%	1.42	1.42	6%	2.8	17.55	110.6	2.8	5.53	66%	584,827	49,125	201,073	20,107	654,059	63,395	697,347			
	搬出材積	70 m3/ha以上	80 m3/ha未満	75 m3/ha	338	714,325	0.54	0.54	4%	1.42	1.42	6%	3.23	20.25	127.6	3.23	6.38	66%	658,972	55,353	231,166	23,116	737,441	71,432	785,757			
搬出材積	80 m3/ha以上		85 m3/ha	338	794,698	0.54	0.54	4%	1.42	1.42	6%	3.66	22.95	144.6	3.66	7.23	66%	733,117	61,581	261,259	26,125	820,823	79,469	874,167				
保育間伐(高齢級) 車輛系 間伐率30%未満 22cm未満 プロセッサ0.28 チルホール使用	搬出材積	10 m3/ha以上	20 m3/ha未満	15 m3/ha	338	609,189	0.54	0.54	4%	1.42	15.21	6%	0.65	4.05	25.5	0.65	1.28	66%	561,983	47,206	70,287	7,028	616,217	60,918	670,107			
	搬出材積	20 m3/ha以上	30 m3/ha未満	25 m3/ha	338	689,562	0.54	0.54	4%	1.42	15.21	6%	1.08	6.75	42.5	1.08	2.13	66%	636,128	53,434	100,380	10,038	699,600	68,956	758,518			
	搬出材積	30 m3/ha以上	40 m3/ha未満	35 m3/ha	338	769,935	0.54	0.54	4%	1.42	15.21	6%	1.51	9.45	59.5	1.51	2.98	66%	710,273	59,662	130,473	13,047	782,982	76,993	846,928			
	搬出材積	40 m3/ha以上	50 m3/ha未満	45 m3/ha	338	850,309	0.54	0.54	4%	1.42	15.21	6%	1.94	12.15	76.5	1.94	3.83	66%	784,418	65,891	160,566	16,056	866,365	85,030	935,339			
	搬出材積	50 m3/ha以上	60 m3/ha未満	55 m3/ha	338	930,682	0.54	0.54	4%	1.42	15.21	6%	2.37	14.85	93.6	2.37	4.68	66%	858,576	72,120	190,672	19,067	949,763	93,069	1,023,765			
	搬出材積	60 m3/ha以上	70 m3/ha未満	65 m3/ha	338	1,011,059	0.54	0.54	4%	1.42	15.21	6%	2.8	17.55	110.6	2.8	5.53	66%	932,721	78,348	220,765	22,076	1,033,145	101,106	1,112,175			
	搬出材積	70 m3/ha以上	80 m3/ha未満	75 m3/ha	338	1,091,442	0.54	0.54	4%	1.42	15.21	6%	3.23	20.25	127.6	3.23	6.38	66%	1,006,866	84,576	250,858	25,085	1,116,527	109,144	1,200,586			
搬出材積	80 m3/ha以上		85 m3/ha	338	1,171,815	0.54	0.54	4%	1.42	15.21	6%	3.66	22.95	144.6	3.66	7.23	66%	1,081,011	90,804	280,951	28,095	1,199,910	117,181	1,288,996				
間伐 車輛系 間伐率30%以上 22cm未満 プロセッサ0.28	搬出材積	10 m3/ha以上	20 m3/ha未満	15 m3/ha	474	276,769	0.76	0.76	4%	1.99	1.99	6%	0.65	4.05	25.5	0.65	1.28	66%	255,322	21,447	52,723	5,272	282,041	27,676	304,445			
	搬出材積	20 m3/ha以上	30 m3/ha未満	25 m3/ha	474	357,142	0.76	0.76	4%	1.99	1.99	6%	1.08	6.75	42.5	1.08	2.13	66%	329,467	27,675	82,816	8,281	365,423	35,714	392,856			
	搬出材積	30 m3/ha以上	40 m3/ha未満	35 m3/ha	474	437,515	0.76	0.76	4%	1.99	1.99	6%	1.51	9.45	59.5	1.51	2.98	66%	403,612	33,903	112,909	11,290	448,805	43,751	481,266			
	搬出材積	40 m3/ha以上	50 m3/ha未満	45 m3/ha	474	517,888	0.76	0.76	4%	1.99	1.99	6%	1.94	12.15	76.5	1.94	3.83	66%	477,757	40,131	143,002	14,300	532,188	51,788	589,676			
	搬出材積	50 m3/ha以上	60 m3/ha未満	55 m3/ha	474	598,275	0.76	0.76	4%	1.99	1.99	6%	2.37	14.85	93.6	2.37	4.68	66%	551,915	46,360	173,108	17,310	615,585	59,827	678,102			
	搬出材積	60 m3/ha以上	70 m3/ha未満	65 m3/ha	474	678,649	0.76	0.76	4%	1.99	1.99	6%	2.8	17.55	110.6	2.8	5.53	66%	626,060	52,589	203,201	20,320	698,969	67,864	746,513			
	搬出材積	70 m3/ha以上	80 m3/ha未満	75 m3/ha	474	759,022	0.76	0.76	4%	1.99	1.99	6%	3.23	20.25	127.6	3.23	6.38	66%	700,205	58,817	233,294	23,329	782,351	75,902	834,924			
搬出材積	80 m3/ha以上		85 m3/ha	474	839,395	0.76	0.76	4%	1.99	1.99	6%	3.66	22.95	144.6	3.66	7.23	66%	774,350	65,045	263,387	26,338	865,733	83,939	923,334				
保育間伐(高齢級) 車輛系 間伐率30%以上 22cm未満 プロセッサ0.28 チルホール使用	搬出材積	10 m3/ha以上	20 m3/ha未満	15 m3/ha	474	805,662	0.76	0.76	4%	1.99	21.33	6%	0.65	4.05	25.5	0.65	1.28	66%	743,231	62,431	80,340	8,034	813,696	80,566	886,228			
	搬出材積	20 m3/ha以上	30 m3/ha未満	25 m3/ha	474	886,035	0.76	0.76	4%	1.99	21.33	6%	1.08	6.75	42.5	1.08	2.13	66%	817,376	68,659	110,433	11,043	897,078	88,603	974,638			
	搬出材積	30 m3/ha以上	40 m3/ha未満	35 m3/ha	474	966,408	0.76	0.76	4%	1.99	21.33	6%	1.51	9.45	59.5	1.51	2.98	66%	891,521	74,887	140,526	14,052	980,460	96,640	1,083,048			
	搬出材積	40 m3/ha以上	50 m3/ha未満	45 m3/ha	474	1,046,781	0.76	0.76	4%	1.99	21.33	6%	1.94	12.15	76.5	1.94	3.83	66%	965,666	81,115	170,619	17,061	1,063,842	104,678	1,151,459			
	搬出材積	50 m3/ha以上	60 m3/ha未満	55 m3/ha	474	1,127,169	0.76	0.76	4%	1.99	21.33	6%	2.37	14.85	93.6	2.37	4.68	66%	1,039,824	87,345	200,725	20,072	1,147,241	112,716	1,239,885			
	搬出材積	60 m3/ha以上	70 m3/ha未満	65 m3/ha	474	1,207,542	0.76	0.76	4%	1.99	21.33	6%	2.8	17.55	110.6	2.8	5.53	66%	1,113,969	93,573	230,818	23,081	1,230,623	120,754	1,328,296			
	搬出材積	70 m3/ha以上	80 m3/ha未満	75 m3/ha	474	1,287,915	0.76	0.76	4%	1.99	21.33	6%	3.23	20.25	127.6	3.23	6.38	66%	1,188,114	99,801	260,911	26,091	1,314,006	128,791	1,416,706			
搬出材積	80 m3/ha以上		85 m3/ha	474	1,368,288	0.76	0.76	4%	1.99	21.33	6%	3.66	22.95	144.6	3.66	7.23	66%	1,262,259	106,029	291,004	29,100	1,397,388	136,828	1,505,116				
間伐 車輛系 間伐率30%未満 22cm以上28cm未満 プロセッサ0.28	搬出材積	10 m3/ha以上	20 m3/ha未満	15 m3/ha	240	202,563	0.38	0.38	4%	1.25	1.25	6%	0.65	4.05	25.5	0.65	1.13	66%	186,867	15,696	45,771	4,577	207,140	20,256	222,819			
	搬出材積	20 m3/ha以上	30 m3/ha未満	25 m3/ha	240	275,664	0.38	0.38	4%	1.25	1.25	6%	1.08	6.75	42.5	0.93	1.88	66%	254,303	21,361	73,197	7,319	282,983	27,566	303,230			
	搬出材積	30 m3/ha以上	40 m3/ha未満	35 m3/ha	240	348,763	0.38	0.38	4%	1.25	1.25	6%	1.51	9.45	59.5	1.3	2.63	66%	321,738	27,025	100,622	10,062	358,825	34,876	383,639			
	搬出材積	40 m3/ha以上	50 m3/ha未満	45 m3/ha	240	421,863	0.38	0.38	4%	1.25	1.25	6%	1.94	12.15	76.5	1.67	3.38	66%	389,173	32,690	128,047	12,804	434,667	42,186	464,049			
	搬出材積	50 m3/ha以上	60 m3/ha未満	55 m3/ha	240	494,978	0.38	0.38	4%	1.25	1.25	6%	2.37	14.85	93.6	2.04	4.13	66%	456,622	38,356	155,486	15,548	510,526	49,497	544,475			
	搬出材積	60 m3/ha以上	70 m3/ha未満	65 m3/ha	240	568,077	0.38	0.38	4%	1.25	1.25	6%	2.8	17.55	110.6	2.41	4.88	66%	524,057	44,020	182,911	18,291	586,368	56,807	624,884			
	搬出材積	70 m3/ha以上	80 m3/ha未満	75 m3/ha	240	641,178	0.38	0.38	4%	1.25	1.25	6%	3.23	20.25	127.6	2.78	5.63	66%	591,493	49,685	210,337	21,033	662,211	64,117	705,295			
搬出材積	80 m3/ha以上		85 m3/ha	240	714,277	0.38	0.38	4%	1.25	1.25	6%	3.66	22.95	144.6	3.15	6.38	66%	658,928	55,349	237,762	23,776	738,053	71,427	785,704				
保育間伐(高齢級) 車輛系 間伐率30%未満 22cm以上28cm未満 プロセッサ0.28 チルホール使用	搬出材積	10 m3/ha以上	20 m3/ha未満	15 m3/ha	240	470,292	0.38	0.38	4%	1.25	11.04	6%	0.65	4.05	25.5	0.56	1.13	66%	433,849	36,443	59,751	5,975	476,267	47,029	517,321			
	搬出材積	20 m3/ha以上	30 m3/ha未満	25 m3/ha	240	543,392	0.38	0.38	4%	1.25	11.04	6%	1.08															

4-2-1. 間伐及び更新伐事業標準単価表(プロセッサ造材)(国費を充当した事業により購入等した機械を使用する場合)

(円)

区分	種類	種別	算定材積	伐倒本数 (本/ha)	標準単価 (円)	直接費														共通仮設費 (8.4%)(円)	諸雑費計(円)	直営消費税 額(円)	税込標準単 価(直営) (円)	請負消費税 額(円)	税込標準単 価(請負) (円)
						選木(伐倒と同時に 行なう場合は計上しない)			伐倒			造材(プロセッサ)			集材			直接費合計 (円)							
						特殊作業員	普通作業員	諸雑費	特殊作業員	普通作業員	諸雑費	特殊運転手	機械燃料(ℓ)	軽油(ℓ)	特殊運転手	普通作業員	諸雑費								
育成 単層林 及び 育成 複層林 共通	間伐 車輛系 間伐率30%以上 22cm以上28cm未満 プロセッサ0.28	搬出材積 10 m3/ha以上 20 m3/ha未満 15 m3/ha	336	<b>239,931</b>	0.54	0.54	4%	1.75	1.75	6%	0.65	4.05	25.5	0.56	1.13	66%	221,339	18,592	47,573	4,757	<b>244,688</b>	23,993	<b>263,924</b>		
		搬出材積 20 m3/ha以上 30 m3/ha未満 25 m3/ha	336	<b>313,032</b>	0.54	0.54	4%	1.75	1.75	6%	1.08	6.75	42.5	0.93	1.88	66%	288,775	24,257	74,999	7,499	<b>320,531</b>	31,303	<b>344,335</b>		
		搬出材積 30 m3/ha以上 40 m3/ha未満 35 m3/ha	336	<b>386,131</b>	0.54	0.54	4%	1.75	1.75	6%	1.51	9.45	59.5	1.3	2.63	66%	356,210	29,921	102,424	10,242	<b>396,373</b>	38,613	<b>424,744</b>		
		搬出材積 40 m3/ha以上 50 m3/ha未満 45 m3/ha	336	<b>459,231</b>	0.54	0.54	4%	1.75	1.75	6%	1.94	12.15	76.5	1.67	3.38	66%	423,645	35,586	129,849	12,984	<b>472,215</b>	45,923	<b>505,154</b>		
		搬出材積 50 m3/ha以上 60 m3/ha未満 55 m3/ha	336	<b>532,345</b>	0.54	0.54	4%	1.75	1.75	6%	2.37	14.85	93.6	2.04	4.13	66%	491,094	41,251	157,288	15,728	<b>548,073</b>	53,234	<b>585,579</b>		
		搬出材積 60 m3/ha以上 70 m3/ha未満 65 m3/ha	336	<b>605,445</b>	0.54	0.54	4%	1.75	1.75	6%	2.8	17.55	110.6	2.41	4.88	66%	558,529	46,916	184,713	18,471	<b>623,916</b>	60,544	<b>685,989</b>		
		搬出材積 70 m3/ha以上 80 m3/ha未満 75 m3/ha	336	<b>678,546</b>	0.54	0.54	4%	1.75	1.75	6%	3.23	20.25	127.6	2.78	5.63	66%	625,965	52,581	212,139	21,213	<b>699,759</b>	67,854	<b>746,400</b>		
	搬出材積 80 m3/ha以上 85 m3/ha	336	<b>751,645</b>	0.54	0.54	4%	1.75	1.75	6%	3.66	22.95	144.6	3.15	6.38	66%	693,400	58,245	239,564	23,956	<b>775,601</b>	75,164	<b>826,809</b>			
	保育間伐(高齢級) 車輛系 間伐率30%以上 22cm以上28cm未満 プロセッサ0.28 チルホール使用	搬出材積 10 m3/ha以上 20 m3/ha未満 15 m3/ha	336	<b>614,861</b>	0.54	0.54	4%	1.75	15.46	6%	0.65	4.05	25.5	0.56	1.13	66%	567,215	47,646	67,151	6,715	<b>621,576</b>	61,486	<b>676,347</b>		
		搬出材積 20 m3/ha以上 30 m3/ha未満 25 m3/ha	336	<b>687,961</b>	0.54	0.54	4%	1.75	15.46	6%	1.08	6.75	42.5	0.93	1.88	66%	634,651	53,310	94,577	9,457	<b>697,418</b>	68,796	<b>756,757</b>		
		搬出材積 30 m3/ha以上 40 m3/ha未満 35 m3/ha	336	<b>761,061</b>	0.54	0.54	4%	1.75	15.46	6%	1.51	9.45	59.5	1.3	2.63	66%	702,086	58,975	122,002	12,200	<b>773,261</b>	76,106	<b>837,167</b>		
		搬出材積 40 m3/ha以上 50 m3/ha未満 45 m3/ha	336	<b>834,160</b>	0.54	0.54	4%	1.75	15.46	6%	1.94	12.15	76.5	1.67	3.38	66%	769,521	64,639	149,427	14,942	<b>849,102</b>	83,416	<b>917,576</b>		
		搬出材積 50 m3/ha以上 60 m3/ha未満 55 m3/ha	336	<b>907,275</b>	0.54	0.54	4%	1.75	15.46	6%	2.37	14.85	93.6	2.04	4.13	66%	836,970	70,305	176,866	17,686	<b>924,961</b>	90,727	<b>998,002</b>		
		搬出材積 60 m3/ha以上 70 m3/ha未満 65 m3/ha	336	<b>980,375</b>	0.54	0.54	4%	1.75	15.46	6%	2.8	17.55	110.6	2.41	4.88	66%	904,405	75,970	204,291	20,429	<b>1,000,804</b>	98,037	<b>1,078,412</b>		
		搬出材積 70 m3/ha以上 80 m3/ha未満 75 m3/ha	336	<b>1,053,475</b>	0.54	0.54	4%	1.75	15.46	6%	3.23	20.25	127.6	2.78	5.63	66%	971,841	81,634	231,717	23,171	<b>1,076,646</b>	105,347	<b>1,158,822</b>		
	搬出材積 80 m3/ha以上 85 m3/ha	336	<b>1,126,575</b>	0.54	0.54	4%	1.75	15.46	6%	3.66	22.95	144.6	3.15	6.38	66%	1,039,276	87,299	259,142	25,914	<b>1,152,489</b>	112,657	<b>1,239,232</b>			
	間伐 車輛系 間伐率30%未満 28cm以上 プロセッサ0.28	搬出材積 10 m3/ha以上 20 m3/ha未満 15 m3/ha	167	<b>174,638</b>	0.27	0.27	4%	1.05	1.05	6%	0.65	4.05	25.5	0.48	0.98	66%	161,106	13,532	41,141	4,114	<b>178,752</b>	17,463	<b>192,101</b>		
		搬出材積 20 m3/ha以上 30 m3/ha未満 25 m3/ha	167	<b>240,963</b>	0.27	0.27	4%	1.05	1.05	6%	1.08	6.75	42.5	0.8	1.63	66%	222,291	18,672	66,081	6,608	<b>247,571</b>	24,096	<b>265,059</b>		
		搬出材積 30 m3/ha以上 40 m3/ha未満 35 m3/ha	167	<b>307,289</b>	0.27	0.27	4%	1.05	1.05	6%	1.51	9.45	59.5	1.12	2.28	66%	283,477	23,812	91,022	9,102	<b>316,391</b>	30,728	<b>338,017</b>		
		搬出材積 40 m3/ha以上 50 m3/ha未満 45 m3/ha	167	<b>373,613</b>	0.27	0.27	4%	1.05	1.05	6%	1.94	12.15	76.5	1.44	2.93	66%	344,662	28,951	115,962	11,596	<b>385,209</b>	37,361	<b>410,974</b>		
		搬出材積 50 m3/ha以上 60 m3/ha未満 55 m3/ha	167	<b>439,952</b>	0.27	0.27	4%	1.05	1.05	6%	2.37	14.85	93.6	1.76	3.58	66%	405,860	34,092	140,915	14,091	<b>454,043</b>	43,995	<b>482,947</b>		
		搬出材積 60 m3/ha以上 70 m3/ha未満 65 m3/ha	167	<b>506,277</b>	0.27	0.27	4%	1.05	1.05	6%	2.8	17.55	110.6	2.08	4.23	66%	467,046	39,231	165,856	16,585	<b>522,862</b>	50,627	<b>556,904</b>		
		搬出材積 70 m3/ha以上 80 m3/ha未満 75 m3/ha	167	<b>572,602</b>	0.27	0.27	4%	1.05	1.05	6%	3.23	20.25	127.6	2.4	4.88	66%	528,231	44,371	190,796	19,079	<b>591,681</b>	57,260	<b>629,862</b>		
	搬出材積 80 m3/ha以上 85 m3/ha	167	<b>638,928</b>	0.27	0.27	4%	1.05	1.05	6%	3.66	22.95	144.6	2.72	5.53	66%	589,417	49,511	215,737	21,573	<b>660,501</b>	63,892	<b>702,820</b>			
保育間伐(高齢級) 車輛系 間伐率30%未満 28cm以上 プロセッサ0.28 チルホール使用	搬出材積 10 m3/ha以上 20 m3/ha未満 15 m3/ha	167	<b>361,146</b>	0.27	0.27	4%	1.05	7.87	6%	0.65	4.05	25.5	0.48	0.98	66%	333,161	27,985	50,880	5,088	<b>368,234</b>	36,114	<b>397,260</b>			
	搬出材積 20 m3/ha以上 30 m3/ha未満 25 m3/ha	167	<b>427,471</b>	0.27	0.27	4%	1.05	7.87	6%	1.08	6.75	42.5	0.8	1.63	66%	394,346	33,125	75,820	7,582	<b>435,053</b>	42,747	<b>470,218</b>			
	搬出材積 30 m3/ha以上 40 m3/ha未満 35 m3/ha	167	<b>493,796</b>	0.27	0.27	4%	1.05	7.87	6%	1.51	9.45	59.5	1.12	2.28	66%	455,532	38,264	100,761	10,076	<b>503,872</b>	49,379	<b>543,175</b>			
	搬出材積 40 m3/ha以上 50 m3/ha未満 45 m3/ha	167	<b>560,121</b>	0.27	0.27	4%	1.05	7.87	6%	1.94	12.15	76.5	1.44	2.93	66%	516,717	43,404	125,701	12,570	<b>572,691</b>	56,012	<b>616,133</b>			
	搬出材積 50 m3/ha以上 60 m3/ha未満 55 m3/ha	167	<b>626,459</b>	0.27	0.27	4%	1.05	7.87	6%	2.37	14.85	93.6	1.76	3.58	66%	577,915	48,544	150,654	15,065	<b>641,524</b>	62,645	<b>689,104</b>			
	搬出材積 60 m3/ha以上 70 m3/ha未満 65 m3/ha	167	<b>692,785</b>	0.27	0.27	4%	1.05	7.87	6%	2.8	17.55	110.6	2.08	4.23	66%	639,101	53,684	175,595	17,559	<b>710,344</b>	69,278	<b>762,063</b>			
	搬出材積 70 m3/ha以上 80 m3/ha未満 75 m3/ha	167	<b>759,110</b>	0.27	0.27	4%	1.05	7.87	6%	3.23	20.25	127.6	2.4	4.88	66%	700,286	58,824	200,535	20,053	<b>779,163</b>	75,911	<b>835,021</b>			
搬出材積 80 m3/ha以上 85 m3/ha	167	<b>825,435</b>	0.27	0.27	4%	1.05	7.87	6%	3.66	22.95	144.6	2.72	5.53	66%	761,472	63,963	225,476	22,547	<b>847,982</b>	82,543	<b>907,978</b>				
間伐 車輛系 間伐率30%以上 28cm以上 プロセッサ0.28	搬出材積 10 m3/ha以上 20 m3/ha未満 15 m3/ha	233	<b>204,107</b>	0.37	0.37	4%	1.47	1.47	6%	0.65	4.05	25.5	0.48	0.98	66%	188,291	15,816	42,586	4,258	<b>208,365</b>	20,410	<b>224,517</b>			
	搬出材積 20 m3/ha以上 30 m3/ha未満 25 m3/ha	233	<b>270,431</b>	0.37	0.37	4%	1.47	1.47	6%	1.08	6.75	42.5	0.8	1.63	66%	249,476	20,955	67,526	6,752	<b>277,183</b>	27,043	<b>297,474</b>			
	搬出材積 30 m3/ha以上 40 m3/ha未満 35 m3/ha	233	<b>336,757</b>	0.37	0.37	4%	1.47	1.47	6%	1.51	9.45	59.5	1.12	2.28	66%	310,662	26,095	92,467	9,246	<b>346,003</b>	33,675	<b>370,432</b>			
	搬出材積 40 m3/ha以上 50 m3/ha未満 45 m3/ha	233	<b>403,082</b>	0.37	0.37	4%	1.47	1.47	6%	1.94	12.15	76.5	1.44	2.93	66%	371,847	31,235	117,407	11,740	<b>414,822</b>	40,308	<b>443,390</b>			
	搬出材積 50 m3/ha以上 60 m3/ha未満 55 m3/ha	233	<b>469,420</b>	0.37	0.37	4%	1.47	1.47	6%	2.37	14.85	93.6	1.76	3.58	66%	433,045	36,375	142,360	14,236	<b>483,656</b>	46,942	<b>516,362</b>			
	搬出材積 60 m3/ha以上 70 m3/ha未満 65 m3/ha	233	<b>535,746</b>	0.37	0.37	4%	1.47	1.47	6%	2.8	17.55	110.6	2.08	4.23	66%	494,231	41,515	167,301	16,730	<b>552,476</b>	53,574	<b>589,320</b>			
	搬出材積 70 m3/ha以上 80 m3/ha未満 75 m3/ha	233	<b>602,070</b>	0.37	0.37	4%	1.47	1.47	6%	3.23	20.25	127.6	2.4	4.88	66%	555,416	46,654	192,241	19,224	<b>621,294</b>	60,207	<b>682,277</b>			
搬出材積 80 m3/ha以上 85 m3/ha	233	<b>668,396</b>	0.37	0.37	4%	1.47	1.47	6%	3.66	22.95	144.6	2.72	5.53	66%	616,602	51,794	217,182	21,718	<b>690,114</b>	66,839	<b>735,235</b>				
保育間伐(高齢級) 車輛系 間伐率30%以上 28cm以上 プロセッサ0.28 チルホール使用	搬出材積 10 m3/ha以上 20 m3/ha未満 15 m3/ha	233	<b>463,905</b>	0.37	0.37	4%	1.47	10.97	6%	0.65	4.05	25.5	0.48	0.98	66%	427,957	35,948	56,152	5,615	<b>469,520</b>	46,390	<b>510,295</b>			
	搬出材積 20 m3/ha以上 30 m3/ha未満 25 m3/ha	233	<b>530,229</b>	0.37	0.37	4%	1.47	10.97	6%	1.08	6.75	42.5	0.8	1.63	66%	489,142	41,087	81,092	8,109	<b>538,338</b>	53,022	<b>583,251</b>			
	搬出																								



4-2-1. 間伐及び更新伐事業標準単価表(プロセッサ造材)(国費を充当した事業により購入等した機械を使用する場合)

区分	種類	種別	伐倒本数 (本/ha)	標準単価 (円)	直接費																共通仮設費 (8.4%)(円)	諸雑費計(円)	直営消費税 額(円)	税込標準単 価(直営) (円)	請負消費税 額(円)	税込標準単 価(請負) (円)
					選木(伐倒と同時に 行う場合は計上しない)				伐倒				造材(プロセッサ)				集材									
					算定材積		特殊作業員	普通作業員	諸雑費	特殊作業員	普通作業員	諸雑費	特殊運転手	機械燃料(t)	軽油(ℓ)	特殊運転手	普通作業員	諸雑費	直接費合計 (円)							
					10 m3/ha以上	20 m3/ha未満	0.54	0.54	4%	1.42	1.42	6%	0.65	4.05	25.5	0.69	2.06	66%								
間伐 架線系 間伐率30%未満 22cm未満 プロセッサ0.28	搬出材積	10 m3/ha以上	20 m3/ha未満	15 m3/ha	338	267,471	0.54	0.54	4%	1.42	1.42	6%	0.65	4.05	25.5	0.69	2.06	66%	246,745	20,726	63,579	6,357	273,828	26,747	294,218	
	搬出材積	20 m3/ha以上	30 m3/ha未満	25 m3/ha	338	371,609	0.54	0.54	4%	1.42	1.42	6%	1.08	6.75	42.5	1.15	3.43	66%	342,813	28,796	102,388	10,238	381,847	37,160	408,769	
	搬出材積	30 m3/ha以上	40 m3/ha未満	35 m3/ha	338	475,748	0.54	0.54	4%	1.42	1.42	6%	1.51	9.45	59.5	1.61	4.8	66%	438,882	36,866	141,198	14,119	489,867	47,574	523,322	
	搬出材積	40 m3/ha以上	50 m3/ha未満	45 m3/ha	338	579,886	0.54	0.54	4%	1.42	1.42	6%	1.94	12.15	76.5	2.07	6.17	66%	534,951	44,935	180,008	18,000	597,886	57,988	637,874	
	搬出材積	50 m3/ha以上	60 m3/ha未満	55 m3/ha	338	684,038	0.54	0.54	4%	1.42	1.42	6%	2.37	14.85	93.6	2.53	7.54	66%	631,032	53,006	218,830	21,883	705,921	68,403	752,441	
	搬出材積	60 m3/ha以上	70 m3/ha未満	65 m3/ha	338	788,177	0.54	0.54	4%	1.42	1.42	6%	2.8	17.55	110.6	2.99	8.91	66%	727,101	61,076	257,640	25,764	813,941	78,817	866,994	
	搬出材積	70 m3/ha以上	80 m3/ha未満	75 m3/ha	338	892,316	0.54	0.54	4%	1.42	1.42	6%	3.23	20.25	127.6	3.45	10.28	66%	823,170	69,146	296,450	29,645	921,961	89,231	981,547	
搬出材積	80 m3/ha以上		85 m3/ha	338	996,453	0.54	0.54	4%	1.42	1.42	6%	3.66	22.95	144.6	3.91	11.65	66%	919,238	77,215	335,259	33,525	1,029,978	99,645	1,066,068		
保育間伐(高齢級) 架線系 間伐率30%未満 22cm未満 プロセッサ0.28 チルホール使用	搬出材積	10 m3/ha以上	20 m3/ha未満	15 m3/ha	338	644,588	0.54	0.54	4%	1.42	15.21	6%	0.65	4.05	25.5	0.69	2.06	66%	594,639	49,949	83,271	8,327	652,915	64,458	709,046	
	搬出材積	20 m3/ha以上	30 m3/ha未満	25 m3/ha	338	748,726	0.54	0.54	4%	1.42	15.21	6%	1.08	6.75	42.5	1.15	3.43	66%	690,707	58,019	122,080	12,208	780,934	74,872	823,598	
	搬出材積	30 m3/ha以上	40 m3/ha未満	35 m3/ha	338	852,865	0.54	0.54	4%	1.42	15.21	6%	1.51	9.45	59.5	1.61	4.8	66%	786,776	66,089	160,890	16,089	866,954	85,286	938,151	
	搬出材積	40 m3/ha以上	50 m3/ha未満	45 m3/ha	338	957,003	0.54	0.54	4%	1.42	15.21	6%	1.94	12.15	76.5	2.07	6.17	66%	882,845	74,158	199,700	19,970	978,973	95,700	1,052,703	
	搬出材積	50 m3/ha以上	60 m3/ha未満	55 m3/ha	338	1,061,155	0.54	0.54	4%	1.42	15.21	6%	2.37	14.85	93.6	2.53	7.54	66%	978,926	82,229	238,522	23,852	1,085,007	106,115	1,187,270	
	搬出材積	60 m3/ha以上	70 m3/ha未満	65 m3/ha	338	1,165,294	0.54	0.54	4%	1.42	15.21	6%	2.8	17.55	110.6	2.99	8.91	66%	1,074,995	90,299	277,332	27,733	1,193,027	116,529	1,281,823	
	搬出材積	70 m3/ha以上	80 m3/ha未満	75 m3/ha	338	1,269,433	0.54	0.54	4%	1.42	15.21	6%	3.23	20.25	127.6	3.45	10.28	66%	1,171,064	98,369	316,142	31,614	1,301,047	126,943	1,396,376	
搬出材積	80 m3/ha以上		85 m3/ha	338	1,373,571	0.54	0.54	4%	1.42	15.21	6%	3.66	22.95	144.6	3.91	11.65	66%	1,267,132	106,439	354,951	35,495	1,409,066	137,357	1,510,928		
間伐 架線系 間伐率30%以上 22cm未満 プロセッサ0.28	搬出材積	10 m3/ha以上	20 m3/ha未満	15 m3/ha	474	312,168	0.76	0.76	4%	1.99	1.99	6%	0.65	4.05	25.5	0.69	2.06	66%	287,978	24,190	65,707	6,570	318,738	31,216	343,384	
	搬出材積	20 m3/ha以上	30 m3/ha未満	25 m3/ha	474	416,305	0.76	0.76	4%	1.99	1.99	6%	1.08	6.75	42.5	1.15	3.43	66%	384,046	32,259	104,516	10,451	426,756	41,630	457,935	
	搬出材積	30 m3/ha以上	40 m3/ha未満	35 m3/ha	474	520,444	0.76	0.76	4%	1.99	1.99	6%	1.51	9.45	59.5	1.61	4.8	66%	480,115	40,329	143,326	14,332	534,776	52,044	572,488	
	搬出材積	40 m3/ha以上	50 m3/ha未満	45 m3/ha	474	624,583	0.76	0.76	4%	1.99	1.99	6%	1.94	12.15	76.5	2.07	6.17	66%	576,184	48,399	182,136	18,213	642,786	62,458	687,041	
	搬出材積	50 m3/ha以上	60 m3/ha未満	55 m3/ha	474	728,723	0.76	0.76	4%	1.99	1.99	6%	2.37	14.85	93.6	2.53	7.54	66%	672,265	56,470	220,958	22,095	750,830	72,873	801,608	
	搬出材積	60 m3/ha以上	70 m3/ha未満	65 m3/ha	474	832,874	0.76	0.76	4%	1.99	1.99	6%	2.8	17.55	110.6	2.99	8.91	66%	768,334	64,540	259,768	25,976	858,850	83,287	916,161	
	搬出材積	70 m3/ha以上	80 m3/ha未満	75 m3/ha	474	937,012	0.76	0.76	4%	1.99	1.99	6%	3.23	20.25	127.6	3.45	10.28	66%	864,403	72,609	298,578	29,857	966,869	93,701	1,030,713	
搬出材積	80 m3/ha以上		85 m3/ha	474	1,041,150	0.76	0.76	4%	1.99	1.99	6%	3.66	22.95	144.6	3.91	11.65	66%	960,471	80,679	337,387	33,738	1,074,888	104,115	1,145,265		
保育間伐(高齢級) 架線系 間伐率30%以上 22cm未満 プロセッサ0.28 チルホール使用	搬出材積	10 m3/ha以上	20 m3/ha未満	15 m3/ha	474	841,061	0.76	0.76	4%	1.99	21.33	6%	0.65	4.05	25.5	0.69	2.06	66%	775,887	65,174	93,324	9,332	850,393	84,106	925,167	
	搬出材積	20 m3/ha以上	30 m3/ha未満	25 m3/ha	474	945,199	0.76	0.76	4%	1.99	21.33	6%	1.08	6.75	42.5	1.15	3.43	66%	871,955	73,244	132,133	13,213	958,412	94,519	1,039,718	
	搬出材積	30 m3/ha以上	40 m3/ha未満	35 m3/ha	474	1,049,338	0.76	0.76	4%	1.99	21.33	6%	1.51	9.45	59.5	1.61	4.8	66%	968,024	81,314	170,943	17,094	1,066,432	104,933	1,154,271	
	搬出材積	40 m3/ha以上	50 m3/ha未満	45 m3/ha	474	1,153,476	0.76	0.76	4%	1.99	21.33	6%	1.94	12.15	76.5	2.07	6.17	66%	1,064,093	89,383	209,753	20,975	1,174,451	115,347	1,268,823	
	搬出材積	50 m3/ha以上	60 m3/ha未満	55 m3/ha	474	1,257,628	0.76	0.76	4%	1.99	21.33	6%	2.37	14.85	93.6	2.53	7.54	66%	1,160,174	97,454	248,575	24,857	1,282,485	125,762	1,363,390	
	搬出材積	60 m3/ha以上	70 m3/ha未満	65 m3/ha	474	1,361,767	0.76	0.76	4%	1.99	21.33	6%	2.8	17.55	110.6	2.99	8.91	66%	1,256,243	105,524	287,385	28,738	1,390,505	136,176	1,497,943	
	搬出材積	70 m3/ha以上	80 m3/ha未満	75 m3/ha	474	1,465,906	0.76	0.76	4%	1.99	21.33	6%	3.23	20.25	127.6	3.45	10.28	66%	1,352,312	113,594	326,195	32,619	1,498,525	146,590	1,612,496	
搬出材積	80 m3/ha以上		85 m3/ha	474	1,570,043	0.76	0.76	4%	1.99	21.33	6%	3.66	22.95	144.6	3.91	11.65	66%	1,448,380	121,663	365,004	36,500	1,606,543	157,004	1,727,047		
間伐 架線系 間伐率30%未満 22cm以上28cm未満 プロセッサ0.28	搬出材積	10 m3/ha以上	20 m3/ha未満	15 m3/ha	240	222,552	0.38	0.38	4%	1.25	1.25	6%	0.65	4.05	25.5	0.54	1.62	66%	205,307	17,245	53,103	5,310	227,862	22,255	244,807	
	搬出材積	20 m3/ha以上	30 m3/ha未満	25 m3/ha	240	309,286	0.38	0.38	4%	1.25	1.25	6%	1.08	6.75	42.5	0.9	2.7	66%	285,320	23,966	85,529	8,552	317,838	30,928	340,214	
	搬出材積	30 m3/ha以上	40 m3/ha未満	35 m3/ha	240	396,020	0.38	0.38	4%	1.25	1.25	6%	1.51	9.45	59.5	1.26	3.78	66%	365,333	30,687	117,955	11,795	407,815	39,602	435,622	
	搬出材積	40 m3/ha以上	50 m3/ha未満	45 m3/ha	240	482,755	0.38	0.38	4%	1.25	1.25	6%	1.94	12.15	76.5	1.62	4.86	66%	445,346	37,409	150,381	15,038	497,793	48,275	531,030	
	搬出材積	50 m3/ha以上	60 m3/ha未満	55 m3/ha	240	569,503	0.38	0.38	4%	1.25	1.25	6%	2.37	14.85	93.6	1.98	5.94	66%	525,372	44,131	182,820	18,282	587,785	56,950	626,453	
	搬出材積	60 m3/ha以上	70 m3/ha未満	65 m3/ha	240	656,238	0.38	0.38	4%	1.25	1.25	6%	2.8	17.55	110.6	2.34	7.02	66%	605,386	50,852	215,247	21,524	677,762	65,623	721,861	
	搬出材積	70 m3/ha以上	80 m3/ha未満	75 m3/ha	240	742,972	0.38	0.38	4%	1.25	1.25	6%	3.23	20.25	127.6	2.7	8.1	66%	685,399	57,573	247,673	24,767	767,739	74,297	817,269	
搬出材積	80 m3/ha以上		85 m3/ha	240	829,706	0.38	0.38	4%	1.25	1.25	6%	3.66	22.95	144.6	3.06	9.18	66%	765,412	64,294	280,099	28,009	857,715	82,970	912,676		
保育間伐(高齢級) 架線系 間伐率30%未満 22cm以上28cm未満 プロセッサ0.28 チルホール使用	搬出材積	10 m3/ha以上	20 m3/ha未満	15 m3/ha	240	490,281	0.38	0.38	4%	1.25	11.04	6%	0.65	4.05	25.5	0.54	1.62	66%	452,289	37,992	67,083	6,708	496,989			

4-2-1. 間伐及び更新伐事業標準単価表(プロセッサ造材)(国費を充当した事業により購入等した機械を使用する場合)

区分	種類	種別	算定材積	伐倒本数 (本/ha)	標準単価 (円)	直接費																諸雑費計(円)	直営消費税 額(円)	税込標準単 価(直営) (円)	請負消費税 額(円)	税込標準単 価(請負) (円)
						選木(伐倒と同時に 行なう場合は計上しない)				伐倒				造材(プロセッサ)			集材			直接費合計 (円)	共通仮設費 (8.4%)(円)					
						特殊作業員	普通作業員	諸雑費	4%	特殊作業員	普通作業員	諸雑費	6%	特殊運転手	機械燃料(t)	軽油(t)	特殊運転手	普通作業員	諸雑費							
育 成 単 層 林 及 び 育 成 複 層 林 共 通	間伐 架線系 間伐率30%以上 22cm以上28cm未満 7プロセッサ0.28	搬出材積 10 m3/ha以上 20 m3/ha未満 15 m3/ha	336	<b>259,920</b>	0.54	0.54	4%	1.75	1.75	6%	0.65	4.05	25.5	0.54	1.62	66%	239,779	20,141	54,905	5,490	<b>265,410</b>	25,992	<b>285,912</b>			
		搬出材積 20 m3/ha以上 30 m3/ha未満 25 m3/ha	336	<b>346,654</b>	0.54	0.54	4%	1.75	1.75	6%	1.08	6.75	42.5	0.9	2.7	66%	319,792	26,862	87,331	8,733	<b>355,387</b>	34,665	<b>381,319</b>			
		搬出材積 30 m3/ha以上 40 m3/ha未満 35 m3/ha	336	<b>433,388</b>	0.54	0.54	4%	1.75	1.75	6%	1.51	9.45	59.5	1.26	3.78	66%	399,805	33,583	119,757	11,975	<b>445,363</b>	43,338	<b>476,726</b>			
		搬出材積 40 m3/ha以上 50 m3/ha未満 45 m3/ha	336	<b>520,122</b>	0.54	0.54	4%	1.75	1.75	6%	1.94	12.15	76.5	1.62	4.86	66%	479,818	40,304	152,183	15,218	<b>535,340</b>	52,012	<b>572,134</b>			
		搬出材積 50 m3/ha以上 60 m3/ha未満 55 m3/ha	336	<b>606,870</b>	0.54	0.54	4%	1.75	1.75	6%	2.37	14.85	93.6	1.98	5.94	66%	559,844	47,026	184,622	18,462	<b>625,332</b>	60,687	<b>667,557</b>			
		搬出材積 60 m3/ha以上 70 m3/ha未満 65 m3/ha	336	<b>693,606</b>	0.54	0.54	4%	1.75	1.75	6%	2.8	17.55	110.6	2.34	7.02	66%	639,858	53,748	217,049	21,704	<b>715,310</b>	69,360	<b>762,966</b>			
		搬出材積 70 m3/ha以上 80 m3/ha未満 75 m3/ha	336	<b>780,340</b>	0.54	0.54	4%	1.75	1.75	6%	3.23	20.25	127.6	2.7	8.1	66%	719,871	60,469	249,475	24,947	<b>805,287</b>	78,034	<b>858,374</b>			
	搬出材積 80 m3/ha以上 85 m3/ha	336	<b>867,074</b>	0.54	0.54	4%	1.75	1.75	6%	3.66	22.95	144.6	3.06	9.18	66%	799,884	67,190	281,901	28,190	<b>895,264</b>	86,707	<b>953,781</b>				
	保育間伐(高齢級) 架線系 間伐率30%以上 22cm以上28cm未満 7プロセッサ0.28 チルホール使用	搬出材積 10 m3/ha以上 20 m3/ha未満 15 m3/ha	336	<b>84,850</b>	0.54	0.54	4%	1.75	15.46	6%	0.65	4.05	25.5	0.54	1.62	66%	585,655	49,195	74,483	7,448	<b>642,298</b>	63,485	<b>698,335</b>			
		搬出材積 20 m3/ha以上 30 m3/ha未満 25 m3/ha	336	<b>721,584</b>	0.54	0.54	4%	1.75	15.46	6%	1.08	6.75	42.5	0.9	2.7	66%	665,668	55,916	106,909	10,690	<b>732,274</b>	72,158	<b>793,742</b>			
		搬出材積 30 m3/ha以上 40 m3/ha未満 35 m3/ha	336	<b>808,318</b>	0.54	0.54	4%	1.75	15.46	6%	1.51	9.45	59.5	1.26	3.78	66%	745,681	62,637	139,335	13,933	<b>822,251</b>	80,831	<b>889,149</b>			
		搬出材積 40 m3/ha以上 50 m3/ha未満 45 m3/ha	336	<b>895,052</b>	0.54	0.54	4%	1.75	15.46	6%	1.94	12.15	76.5	1.62	4.86	66%	825,694	69,358	171,761	17,176	<b>912,228</b>	89,505	<b>984,557</b>			
		搬出材積 50 m3/ha以上 60 m3/ha未満 55 m3/ha	336	<b>981,800</b>	0.54	0.54	4%	1.75	15.46	6%	2.37	14.85	93.6	1.98	5.94	66%	905,720	76,080	204,200	20,420	<b>1,002,220</b>	98,180	<b>1,079,980</b>			
		搬出材積 60 m3/ha以上 70 m3/ha未満 65 m3/ha	336	<b>1,068,535</b>	0.54	0.54	4%	1.75	15.46	6%	2.8	17.55	110.6	2.34	7.02	66%	985,734	82,801	236,627	23,662	<b>1,092,197</b>	106,853	<b>1,175,388</b>			
		搬出材積 70 m3/ha以上 80 m3/ha未満 75 m3/ha	336	<b>1,155,269</b>	0.54	0.54	4%	1.75	15.46	6%	3.23	20.25	127.6	2.7	8.1	66%	1,065,747	89,522	269,053	26,905	<b>1,182,174</b>	115,526	<b>1,270,795</b>			
	搬出材積 80 m3/ha以上 85 m3/ha	336	<b>1,242,003</b>	0.54	0.54	4%	1.75	15.46	6%	3.66	22.95	144.6	3.06	9.18	66%	1,145,760	96,243	301,479	30,147	<b>1,272,150</b>	124,200	<b>1,366,203</b>				
	間伐 架線系 間伐率30%未満 28cm以上 7プロセッサ0.28	搬出材積 10 m3/ha以上 20 m3/ha未満 15 m3/ha	167	<b>188,560</b>	0.27	0.27	4%	1.05	1.05	6%	0.65	4.05	25.5	0.45	1.34	66%	173,949	14,611	46,247	4,624	<b>193,184</b>	18,856	<b>207,416</b>			
		搬出材積 20 m3/ha以上 30 m3/ha未満 25 m3/ha	167	<b>264,167</b>	0.27	0.27	4%	1.05	1.05	6%	1.08	6.75	42.5	0.75	2.23	66%	243,697	20,470	74,592	7,459	<b>271,626</b>	26,416	<b>290,583</b>			
		搬出材積 30 m3/ha以上 40 m3/ha未満 35 m3/ha	167	<b>339,774</b>	0.27	0.27	4%	1.05	1.05	6%	1.51	9.45	59.5	1.05	3.12	66%	313,445	26,329	102,937	10,293	<b>350,067</b>	33,977	<b>373,751</b>			
		搬出材積 40 m3/ha以上 50 m3/ha未満 45 m3/ha	167	<b>415,380</b>	0.27	0.27	4%	1.05	1.05	6%	1.94	12.15	76.5	1.35	4.01	66%	383,192	32,188	131,281	13,128	<b>428,508</b>	41,538	<b>456,918</b>			
		搬出材積 50 m3/ha以上 60 m3/ha未満 55 m3/ha	167	<b>491,001</b>	0.27	0.27	4%	1.05	1.05	6%	2.37	14.85	93.6	1.65	4.9	66%	452,953	38,048	159,639	15,963	<b>500,964</b>	49,100	<b>540,101</b>			
搬出材積 60 m3/ha以上 70 m3/ha未満 65 m3/ha		167	<b>566,607</b>	0.27	0.27	4%	1.05	1.05	6%	2.8	17.55	110.6	1.95	5.79	66%	522,701	43,906	187,984	18,798	<b>585,405</b>	56,660	<b>623,267</b>				
搬出材積 70 m3/ha以上 80 m3/ha未満 75 m3/ha		167	<b>642,213</b>	0.27	0.27	4%	1.05	1.05	6%	3.23	20.25	127.6	2.25	6.68	66%	592,448	49,765	216,328	21,632	<b>663,845</b>	64,221	<b>706,434</b>				
搬出材積 80 m3/ha以上 85 m3/ha	167	<b>717,820</b>	0.27	0.27	4%	1.05	1.05	6%	3.66	22.95	144.6	2.55	7.57	66%	662,196	55,624	244,673	24,467	<b>742,287</b>	71,782	<b>789,802</b>					
保育間伐(高齢級) 架線系 間伐率30%未満 28cm以上 7プロセッサ0.28 チルホール使用	搬出材積 10 m3/ha以上 20 m3/ha未満 15 m3/ha	167	<b>375,068</b>	0.27	0.27	4%	1.05	7.87	6%	0.65	4.05	25.5	0.45	1.34	66%	348,004	29,064	55,986	5,598	<b>380,666</b>	37,506	<b>412,574</b>				
	搬出材積 20 m3/ha以上 30 m3/ha未満 25 m3/ha	167	<b>450,675</b>	0.27	0.27	4%	1.05	7.87	6%	1.08	6.75	42.5	0.75	2.23	66%	415,752	34,923	84,331	8,433	<b>459,108</b>	45,067	<b>495,742</b>				
	搬出材積 30 m3/ha以上 40 m3/ha未満 35 m3/ha	167	<b>526,282</b>	0.27	0.27	4%	1.05	7.87	6%	1.51	9.45	59.5	1.05	3.12	66%	485,500	40,782	112,676	11,267	<b>537,549</b>	52,628	<b>578,910</b>				
	搬出材積 40 m3/ha以上 50 m3/ha未満 45 m3/ha	167	<b>601,887</b>	0.27	0.27	4%	1.05	7.87	6%	1.94	12.15	76.5	1.35	4.01	66%	555,247	46,640	141,020	14,102	<b>615,989</b>	60,188	<b>662,075</b>				
	搬出材積 50 m3/ha以上 60 m3/ha未満 55 m3/ha	167	<b>677,508</b>	0.27	0.27	4%	1.05	7.87	6%	2.37	14.85	93.6	1.65	4.9	66%	625,008	52,500	169,378	16,937	<b>694,445</b>	67,750	<b>745,258</b>				
	搬出材積 60 m3/ha以上 70 m3/ha未満 65 m3/ha	167	<b>753,115</b>	0.27	0.27	4%	1.05	7.87	6%	2.8	17.55	110.6	1.95	5.79	66%	694,756	58,359	197,723	19,772	<b>772,887</b>	75,311	<b>828,426</b>				
	搬出材積 70 m3/ha以上 80 m3/ha未満 75 m3/ha	167	<b>828,721</b>	0.27	0.27	4%	1.05	7.87	6%	3.23	20.25	127.6	2.25	6.68	66%	764,503	64,218	226,067	22,606	<b>851,327</b>	82,872	<b>911,593</b>				
搬出材積 80 m3/ha以上 85 m3/ha	167	<b>904,328</b>	0.27	0.27	4%	1.05	7.87	6%	3.66	22.95	144.6	2.55	7.57	66%	834,251	70,077	254,412	25,441	<b>929,769</b>	90,432	<b>994,760</b>					
間伐 架線系 間伐率30%以上 28cm以上 7プロセッサ0.28	搬出材積 10 m3/ha以上 20 m3/ha未満 15 m3/ha	233	<b>218,029</b>	0.37	0.37	4%	1.47	1.47	6%	0.65	4.05	25.5	0.45	1.34	66%	201,134	16,895	47,692	4,769	<b>222,798</b>	21,802	<b>239,831</b>				
	搬出材積 20 m3/ha以上 30 m3/ha未満 25 m3/ha	233	<b>293,636</b>	0.37	0.37	4%	1.47	1.47	6%	1.08	6.75	42.5	0.75	2.23	66%	270,882	22,754	76,037	7,603	<b>301,239</b>	29,363	<b>329,999</b>				
	搬出材積 30 m3/ha以上 40 m3/ha未満 35 m3/ha	233	<b>369,242</b>	0.37	0.37	4%	1.47	1.47	6%	1.51	9.45	59.5	1.05	3.12	66%	340,630	28,612	104,382	10,438	<b>379,680</b>	36,924	<b>406,166</b>				
	搬出材積 40 m3/ha以上 50 m3/ha未満 45 m3/ha	233	<b>444,848</b>	0.37	0.37	4%	1.47	1.47	6%	1.94	12.15	76.5	1.35	4.01	66%	410,377	34,471	132,726	13,272	<b>458,120</b>	44,484	<b>489,332</b>				
	搬出材積 50 m3/ha以上 60 m3/ha未満 55 m3/ha	233	<b>520,469</b>	0.37	0.37	4%	1.47	1.47	6%	2.37	14.85	93.6	1.65	4.9	66%	480,138	40,331	161,084	16,108	<b>536,577</b>	52,046	<b>572,515</b>				
	搬出材積 60 m3/ha以上 70 m3/ha未満 65 m3/ha	233	<b>596,076</b>	0.37	0.37	4%	1.47	1.47	6%	2.8	17.55	110.6	1.95	5.79	66%	549,886	46,190	189,429	18,942	<b>615,018</b>	59,607	<b>655,883</b>				
	搬出材積 70 m3/ha以上 80 m3/ha未満 75 m3/ha	233	<b>671,682</b>	0.37	0.37	4%	1.47	1.47	6%	3.23	20.25	127.6	2.25	6.68	66%	619,633	52,049	217,773	21,777	<b>693,459</b>	67,168	<b>738,850</b>				
搬出材積 80 m3/ha以上 85 m3/ha	233	<b>747,289</b>	0.37	0.37	4%	1.47	1.47	6%	3.66	22.95	144.6	2.55	7.57	66%	689,381	57,908	246,118	24,611	<b>771,900</b>	74,728	<b>822,017</b>					
保育間伐(高齢級) 架線系 間伐率30%以上 28cm以上 7プロセッサ0.28 チルホール使用	搬出材積 10 m3/ha以上 20 m3/ha未満 15 m3/ha	233	<b>477,827</b>	0.37	0.37	4%	1.47	10.97	6%	0.65	4.05	25.5	0.45	1.34	66%	440,800	37,027	61,258	6,125	<b>484,952</b>	47,782	<b>525,809</b>				
	搬出材積 20 m3/ha以上 30 m3/ha未満 25 m3/ha	233	<b>553,434</b>	0.37	0.37	4%	1.47	10.97	6%	1.08	6.75	42.5	0.75	2.23	66%	510,548	42,886	89,603	8,960	<b>562,394</b>	55,343	<b>608,777</b>				

4-2-1. 間伐及び更新伐事業標準単価表(プロセッサ造材)(国費を充当した事業により購入等した機械を使用する場合)

(円)

区分	種類	種別		伐倒本数 (本/ha)	標準単価 (円)	直接費																共通仮設費 (6.4%)(円)	諸雑費計(円)	直営消費税 額(円)	税込標準単 価(直営) (円)	請負消費税 額(円)	税込標準単 価(請負) (円)
						選木(伐倒と同時に 行う場合は計上しない)				伐倒				造材(プロセッサ)				集材									
						特殊作業員	普通作業員	諸雑費	特殊作業員	普通作業員	諸雑費	特殊運転手	機械燃料(ℓ)	軽油(ℓ)	特殊運転手	普通作業員	諸雑費	直接費合計 (円)									
育成単層林及び育成複層林共通	列状間伐 車輦系 間伐率30%未満 22cm未満 プロセッサ0.28	搬出材積	10 m3/ha以上	20 m3/ha未満	15 m3/ha	338	197,217	0.24	0.24	4%	1.42	1.42	6%	0.65	4.05	25.5	0.51	1.02	66%	181,935	15,282	43,357	4,335	201,552	19,721	216,938	
		搬出材積	20 m3/ha以上	30 m3/ha未満	25 m3/ha	338	265,824	0.24	0.24	4%	1.42	1.42	6%	1.08	6.75	42.5	0.85	1.7	66%	245,226	20,598	69,135	6,913	272,737	26,582	292,406	
		搬出材積	30 m3/ha以上	40 m3/ha未満	35 m3/ha	338	334,431	0.24	0.24	4%	1.42	1.42	6%	1.51	9.45	59.5	1.19	2.38	66%	308,516	25,915	94,912	9,491	343,922	33,443	367,874	
		搬出材積	40 m3/ha以上	50 m3/ha未満	45 m3/ha	338	403,037	0.24	0.24	4%	1.42	1.42	6%	1.94	12.15	76.5	1.53	3.06	66%	371,806	31,231	120,689	12,068	415,105	40,303	443,340	
		搬出材積	50 m3/ha以上	60 m3/ha未満	55 m3/ha	338	471,659	0.24	0.24	4%	1.42	1.42	6%	2.37	14.85	93.6	1.87	3.74	66%	435,110	36,549	146,480	14,648	486,307	47,165	518,824	
		搬出材積	60 m3/ha以上	70 m3/ha未満	65 m3/ha	338	540,265	0.24	0.24	4%	1.42	1.42	6%	2.8	17.55	110.6	2.21	4.42	66%	498,400	41,865	172,257	17,225	557,490	54,026	594,291	
		搬出材積	70 m3/ha以上	80 m3/ha未満	75 m3/ha	338	608,871	0.24	0.24	4%	1.42	1.42	6%	3.23	20.25	127.6	2.55	5.1	66%	561,690	47,181	198,034	19,803	628,674	60,887	669,758	
	搬出材積	80 m3/ha以上		85 m3/ha	338	677,479	0.24	0.24	4%	1.42	1.42	6%	3.66	22.95	144.6	2.89	5.78	66%	624,981	52,498	223,812	22,381	699,860	67,747	745,226		
	間伐 (初回 7齢級以下) 車輦系 間伐率30%未満 22cm未満 プロセッサ0.28	搬出材積	10 m3/ha以上	20 m3/ha未満	15 m3/ha	338	197,217	0.24	0.24	4%	1.42	1.42	6%	0.65	4.05	25.5	0.51	1.02	66%	181,935	15,282	43,357	4,335	201,552	19,721	216,938	
		搬出材積	20 m3/ha以上	30 m3/ha未満	25 m3/ha	338	265,824	0.24	0.24	4%	1.42	1.42	6%	1.08	6.75	42.5	0.85	1.7	66%	245,226	20,598	69,135	6,913	272,737	26,582	292,406	
		搬出材積	30 m3/ha以上	40 m3/ha未満	35 m3/ha	338	334,431	0.24	0.24	4%	1.42	1.42	6%	1.51	9.45	59.5	1.19	2.38	66%	308,516	25,915	94,912	9,491	343,922	33,443	367,874	
		搬出材積	40 m3/ha以上	50 m3/ha未満	45 m3/ha	338	403,037	0.24	0.24	4%	1.42	1.42	6%	1.94	12.15	76.5	1.53	3.06	66%	371,806	31,231	120,689	12,068	415,105	40,303	443,340	
		搬出材積	50 m3/ha以上	60 m3/ha未満	55 m3/ha	338	471,659	0.24	0.24	4%	1.42	1.42	6%	2.37	14.85	93.6	1.87	3.74	66%	435,110	36,549	146,480	14,648	486,307	47,165	518,824	
		搬出材積	60 m3/ha以上	70 m3/ha未満	65 m3/ha	338	540,265	0.24	0.24	4%	1.42	1.42	6%	2.8	17.55	110.6	2.21	4.42	66%	498,400	41,865	172,257	17,225	557,490	54,026	594,291	
		搬出材積	70 m3/ha以上	80 m3/ha未満	75 m3/ha	338	608,871	0.24	0.24	4%	1.42	1.42	6%	3.23	20.25	127.6	2.55	5.1	66%	561,690	47,181	198,034	19,803	628,674	60,887	669,758	
	搬出材積	80 m3/ha以上		85 m3/ha	338	677,479	0.24	0.24	4%	1.42	1.42	6%	3.66	22.95	144.6	2.89	5.78	66%	624,981	52,498	223,812	22,381	699,860	67,747	745,226		
	列状保育間伐(高齢級) 車輦系 間伐率30%未満 22cm未満 プロセッサ0.28 チルホール使用	搬出材積	10 m3/ha以上	20 m3/ha未満	15 m3/ha	338	574,334	0.24	0.24	4%	1.42	15.21	6%	0.65	4.05	25.5	0.51	1.02	66%	529,829	44,505	63,049	6,304	590,638	57,433	631,767	
		搬出材積	20 m3/ha以上	30 m3/ha未満	25 m3/ha	338	642,942	0.24	0.24	4%	1.42	15.21	6%	1.08	6.75	42.5	0.85	1.7	66%	593,120	49,822	88,827	8,882	651,824	64,294	707,236	
		搬出材積	30 m3/ha以上	40 m3/ha未満	35 m3/ha	338	711,548	0.24	0.24	4%	1.42	15.21	6%	1.51	9.45	59.5	1.19	2.38	66%	656,410	55,138	114,604	11,460	723,008	71,154	782,702	
		搬出材積	40 m3/ha以上	50 m3/ha未満	45 m3/ha	338	780,154	0.24	0.24	4%	1.42	15.21	6%	1.94	12.15	76.5	1.53	3.06	66%	719,700	60,454	140,381	14,038	784,192	78,015	858,169	
		搬出材積	50 m3/ha以上	60 m3/ha未満	55 m3/ha	338	848,776	0.24	0.24	4%	1.42	15.21	6%	2.37	14.85	93.6	1.87	3.74	66%	783,004	65,772	166,172	16,617	849,393	84,877	933,653	
		搬出材積	60 m3/ha以上	70 m3/ha未満	65 m3/ha	338	917,382	0.24	0.24	4%	1.42	15.21	6%	2.8	17.55	110.6	2.21	4.42	66%	846,294	71,088	191,949	19,194	936,576	91,738	1,009,120	
		搬出材積	70 m3/ha以上	80 m3/ha未満	75 m3/ha	338	985,989	0.24	0.24	4%	1.42	15.21	6%	3.23	20.25	127.6	2.55	5.1	66%	909,584	76,405	217,726	21,772	1,007,761	98,598	1,084,587	
	搬出材積	80 m3/ha以上		85 m3/ha	338	1,054,596	0.24	0.24	4%	1.42	15.21	6%	3.66	22.95	144.6	2.89	5.78	66%	972,875	81,721	243,504	24,350	1,078,946	105,459	1,180,055		
	列状間伐 車輦系 間伐率30%以上 22cm未満 プロセッサ0.28	搬出材積	10 m3/ha以上	20 m3/ha未満	15 m3/ha	474	234,659	0.33	0.33	4%	1.99	1.99	6%	0.65	4.05	25.5	0.51	1.02	66%	216,476	18,183	45,228	4,522	239,181	23,465	256,124	
		搬出材積	20 m3/ha以上	30 m3/ha未満	25 m3/ha	474	303,267	0.33	0.33	4%	1.99	1.99	6%	1.08	6.75	42.5	0.85	1.7	66%	279,767	23,500	71,006	7,100	310,367	30,326	333,593	
		搬出材積	30 m3/ha以上	40 m3/ha未満	35 m3/ha	474	371,873	0.33	0.33	4%	1.99	1.99	6%	1.51	9.45	59.5	1.19	2.38	66%	343,057	28,816	96,783	9,678	381,551	37,187	409,060	
		搬出材積	40 m3/ha以上	50 m3/ha未満	45 m3/ha	474	440,480	0.33	0.33	4%	1.99	1.99	6%	1.94	12.15	76.5	1.53	3.06	66%	406,347	34,133	122,560	12,256	452,736	44,048	484,528	
		搬出材積	50 m3/ha以上	60 m3/ha未満	55 m3/ha	474	509,101	0.33	0.33	4%	1.99	1.99	6%	2.37	14.85	93.6	1.87	3.74	66%	469,651	39,450	148,351	14,835	523,936	50,910	560,011	
		搬出材積	60 m3/ha以上	70 m3/ha未満	65 m3/ha	474	577,708	0.33	0.33	4%	1.99	1.99	6%	2.8	17.55	110.6	2.21	4.42	66%	532,941	44,767	174,128	17,412	595,120	57,770	635,478	
		搬出材積	70 m3/ha以上	80 m3/ha未満	75 m3/ha	474	646,314	0.33	0.33	4%	1.99	1.99	6%	3.23	20.25	127.6	2.55	5.1	66%	596,231	50,083	199,905	19,990	666,304	64,631	710,945	
	搬出材積	80 m3/ha以上		85 m3/ha	474	714,921	0.33	0.33	4%	1.99	1.99	6%	3.66	22.95	144.6	2.89	5.78	66%	659,522	55,399	225,683	22,568	737,489	71,492	786,413		
	間伐 (初回 7齢級以下) 車輦系 間伐率30%以上 22cm未満 プロセッサ0.28	搬出材積	10 m3/ha以上	20 m3/ha未満	15 m3/ha	474	234,659	0.33	0.33	4%	1.99	1.99	6%	0.65	4.05	25.5	0.51	1.02	66%	216,476	18,183	45,228	4,522	239,181	23,465	256,124	
		搬出材積	20 m3/ha以上	30 m3/ha未満	25 m3/ha	474	303,267	0.33	0.33	4%	1.99	1.99	6%	1.08	6.75	42.5	0.85	1.7	66%	279,767	23,500	71,006	7,100	310,367	30,326	333,593	
		搬出材積	30 m3/ha以上	40 m3/ha未満	35 m3/ha	474	371,873	0.33	0.33	4%	1.99	1.99	6%	1.51	9.45	59.5	1.19	2.38	66%	343,057	28,816	96,783	9,678	381,551	37,187	409,060	
		搬出材積	40 m3/ha以上	50 m3/ha未満	45 m3/ha	474	440,480	0.33	0.33	4%	1.99	1.99	6%	1.94	12.15	76.5	1.53	3.06	66%	406,347	34,133	122,560	12,256	452,736	44,048	484,528	
		搬出材積	50 m3/ha以上	60 m3/ha未満	55 m3/ha	474	509,101	0.33	0.33	4%	1.99	1.99	6%	2.37	14.85	93.6	1.87	3.74	66%	469,651	39,450	148,351	14,835	523,936	50,910	560,011	
		搬出材積	60 m3/ha以上	70 m3/ha未満	65 m3/ha	474	577,708	0.33	0.33	4%	1.99	1.99	6%	2.8	17.55	110.6	2.21	4.42	66%	532,941	44,767	174,128	17,412	595,120	57,770	635,478	
		搬出材積	70 m3/ha以上	80 m3/ha未満	75 m3/ha	474	646,314	0.33	0.33	4%	1.99	1.99	6%	3.23	20.25	127.6	2.55	5.1	66%	596,231	50,083	199,905	19,990	666,304	64,631	710,945	
	搬出材積	80 m3/ha以上		85 m3/ha	474	714,921	0.33	0.33	4%	1.99	1.99	6%	3.66	22.95	144.6	2.89	5.78	66%	659,522	55,399	225,683	22,568	737,489	71,492	786,413		
	列状保育間伐(高齢級) 車輦系 間伐率30%以上 22cm未満 プロセッサ0.28 チルホール使用	搬出材積	10 m3/ha以上	20 m3/ha未満	15 m3/ha	474	763,553	0.33	0.33	4%	1.99	21.33	6%	0.65	4.05	25.5	0.51	1.02	66%	704,385	59,168	72,845	7,284	770,837	76,355	839,908	
		搬出材積	20 m3/ha以上	30 m3/ha未満	25 m3/ha	474	832,160	0.33	0.33	4%	1.99																

4-2-1. 間伐及び更新伐事業標準単価表(プロセッサ造材)(国費を充当した事業により購入等した機械を使用する場合)

区分	種類	種別		伐倒本数 (本/ha)	標準単価 (円)	直接費																諸雑費計(円)	直営消費税 額(円)	税込標準単 価(直営) (円)	請負消費税 額(円)	税込標準単 価(請負) (円)
						選木(伐倒と同時に 行う場合は計上しない)		伐倒				造材(プロセッサ)				集材				直接費合計 (円)	共通仮設費 (8.4%)(円)					
						特殊作業員	普通作業員	諸雑費	特殊作業員	普通作業員	諸雑費	特殊運転手	機械燃料(円)	軽油(リットル)	特殊運転手	普通作業員	諸雑費									
育成 単層林 及び 育成複 層林 共通	列状間伐 車輛系 間伐率30%未満 22cm以上28cm未満 プロセッサ0.28	搬出材積	10 m3/ha以上	20 m3/ha未満	15 m3/ha	240	175,512	0.17	0.17	4%	1.25	1.25	6%	0.65	4.05	25.5	0.45	0.9	66%	161,912	13,600	39,732	3,973	179,485	17,551	193,063
		搬出材積	20 m3/ha以上	30 m3/ha未満	25 m3/ha	240	238,698	0.17	0.17	4%	1.25	1.25	6%	1.08	6.75	42.5	0.75	1.5	66%	220,202	18,496	63,521	6,352	245,050	23,869	262,567
		搬出材積	30 m3/ha以上	40 m3/ha未満	35 m3/ha	240	301,885	0.17	0.17	4%	1.25	1.25	6%	1.51	9.45	59.5	1.05	2.1	66%	278,492	23,393	87,310	8,731	310,616	30,188	332,073
		搬出材積	40 m3/ha以上	50 m3/ha未満	45 m3/ha	240	365,072	0.17	0.17	4%	1.25	1.25	6%	1.94	12.15	76.5	1.35	2.7	66%	336,783	28,289	111,100	11,110	376,182	36,507	401,579
		搬出材積	50 m3/ha以上	60 m3/ha未満	55 m3/ha	240	428,273	0.17	0.17	4%	1.25	1.25	6%	2.37	14.85	93.6	1.65	3.3	66%	395,086	33,187	134,902	13,490	441,763	42,827	471,100
		搬出材積	60 m3/ha以上	70 m3/ha未満	65 m3/ha	240	491,460	0.17	0.17	4%	1.25	1.25	6%	2.8	17.55	110.6	1.95	3.9	66%	453,377	38,083	158,692	15,869	507,329	49,146	540,606
		搬出材積	70 m3/ha以上	80 m3/ha未満	75 m3/ha	240	554,647	0.17	0.17	4%	1.25	1.25	6%	3.23	20.25	127.6	2.25	4.5	66%	511,667	42,980	182,481	18,248	572,895	55,464	610,111
	搬出材積	80 m3/ha以上	85 m3/ha	85 m3/ha	240	617,833	0.17	0.17	4%	1.25	1.25	6%	3.66	22.95	144.6	2.55	5.1	66%	569,957	47,876	206,270	20,627	638,460	61,783	679,616	
	間伐 (初回 7歳級以下) 車輛系 間伐率30%未満 22cm以上28cm未満 プロセッサ0.28	搬出材積	10 m3/ha以上	20 m3/ha未満	15 m3/ha	240	175,512	0.17	0.17	4%	1.25	1.25	6%	0.65	4.05	25.5	0.45	0.9	66%	161,912	13,600	39,732	3,973	179,485	17,551	193,063
		搬出材積	20 m3/ha以上	30 m3/ha未満	25 m3/ha	240	238,698	0.17	0.17	4%	1.25	1.25	6%	1.08	6.75	42.5	0.75	1.5	66%	220,202	18,496	63,521	6,352	245,050	23,869	262,567
		搬出材積	30 m3/ha以上	40 m3/ha未満	35 m3/ha	240	301,885	0.17	0.17	4%	1.25	1.25	6%	1.51	9.45	59.5	1.05	2.1	66%	278,492	23,393	87,310	8,731	310,616	30,188	332,073
		搬出材積	40 m3/ha以上	50 m3/ha未満	45 m3/ha	240	365,072	0.17	0.17	4%	1.25	1.25	6%	1.94	12.15	76.5	1.35	2.7	66%	336,783	28,289	111,100	11,110	376,182	36,507	401,579
		搬出材積	50 m3/ha以上	60 m3/ha未満	55 m3/ha	240	428,273	0.17	0.17	4%	1.25	1.25	6%	2.37	14.85	93.6	1.65	3.3	66%	395,086	33,187	134,902	13,490	441,763	42,827	471,100
		搬出材積	60 m3/ha以上	70 m3/ha未満	65 m3/ha	240	491,460	0.17	0.17	4%	1.25	1.25	6%	2.8	17.55	110.6	1.95	3.9	66%	453,377	38,083	158,692	15,869	507,329	49,146	540,606
		搬出材積	70 m3/ha以上	80 m3/ha未満	75 m3/ha	240	554,647	0.17	0.17	4%	1.25	1.25	6%	3.23	20.25	127.6	2.25	4.5	66%	511,667	42,980	182,481	18,248	572,895	55,464	610,111
	搬出材積	80 m3/ha以上	85 m3/ha	85 m3/ha	240	617,833	0.17	0.17	4%	1.25	1.25	6%	3.66	22.95	144.6	2.55	5.1	66%	569,957	47,876	206,270	20,627	638,460	61,783	679,616	
	列状保育間伐(高齢級) 車輛系 間伐率30%未満 22cm以上28cm未満 プロセッサ0.28 チルホール使用	搬出材積	10 m3/ha以上	20 m3/ha未満	15 m3/ha	240	443,241	0.17	0.17	4%	1.25	11.04	6%	0.65	4.05	25.5	0.45	0.9	66%	408,894	34,347	53,712	5,371	448,612	44,324	497,565
		搬出材積	20 m3/ha以上	30 m3/ha未満	25 m3/ha	240	506,427	0.17	0.17	4%	1.25	11.04	6%	1.08	6.75	42.5	0.75	1.5	66%	467,184	39,243	77,501	7,750	514,177	50,642	557,069
		搬出材積	30 m3/ha以上	40 m3/ha未満	35 m3/ha	240	569,613	0.17	0.17	4%	1.25	11.04	6%	1.51	9.45	59.5	1.05	2.1	66%	525,474	44,139	101,290	10,129	579,742	56,961	626,574
		搬出材積	40 m3/ha以上	50 m3/ha未満	45 m3/ha	240	632,801	0.17	0.17	4%	1.25	11.04	6%	1.94	12.15	76.5	1.35	2.7	66%	583,765	49,036	125,080	12,508	645,309	63,280	696,801
		搬出材積	50 m3/ha以上	60 m3/ha未満	55 m3/ha	240	696,001	0.17	0.17	4%	1.25	11.04	6%	2.37	14.85	93.6	1.65	3.3	66%	642,068	53,933	148,882	14,888	710,889	69,600	765,081
		搬出材積	60 m3/ha以上	70 m3/ha未満	65 m3/ha	240	759,189	0.17	0.17	4%	1.25	11.04	6%	2.8	17.55	110.6	1.95	3.9	66%	700,359	58,830	172,672	17,267	776,456	75,918	855,107
		搬出材積	70 m3/ha以上	80 m3/ha未満	75 m3/ha	240	822,375	0.17	0.17	4%	1.25	11.04	6%	3.23	20.25	127.6	2.25	4.5	66%	758,649	63,726	196,461	19,646	842,021	82,237	904,612
	搬出材積	80 m3/ha以上	85 m3/ha	85 m3/ha	240	885,561	0.17	0.17	4%	1.25	11.04	6%	3.66	22.95	144.6	2.55	5.1	66%	816,939	68,622	220,250	22,025	907,586	88,556	974,117	
列状間伐 車輛系 間伐率30%以上 22cm以上28cm未満 プロセッサ0.28	搬出材積	10 m3/ha以上	20 m3/ha未満	15 m3/ha	336	207,858	0.24	0.24	4%	1.75	1.75	6%	0.65	4.05	25.5	0.45	0.9	66%	191,751	16,107	41,356	4,135	211,993	20,785	228,643	
	搬出材積	20 m3/ha以上	30 m3/ha未満	25 m3/ha	336	271,044	0.24	0.24	4%	1.75	1.75	6%	1.08	6.75	42.5	0.75	1.5	66%	250,041	21,003	65,145	6,514	277,558	27,104	298,148	
	搬出材積	30 m3/ha以上	40 m3/ha未満	35 m3/ha	336	334,230	0.24	0.24	4%	1.75	1.75	6%	1.51	9.45	59.5	1.05	2.1	66%	308,331	25,899	88,934	8,893	343,123	33,423	367,653	
	搬出材積	40 m3/ha以上	50 m3/ha未満	45 m3/ha	336	397,418	0.24	0.24	4%	1.75	1.75	6%	1.94	12.15	76.5	1.35	2.7	66%	366,622	30,796	112,724	11,272	406,690	39,741	437,159	
	搬出材積	50 m3/ha以上	60 m3/ha未満	55 m3/ha	336	460,618	0.24	0.24	4%	1.75	1.75	6%	2.37	14.85	93.6	1.65	3.3	66%	424,925	35,693	136,526	13,652	474,270	46,061	506,679	
	搬出材積	60 m3/ha以上	70 m3/ha未満	65 m3/ha	336	523,806	0.24	0.24	4%	1.75	1.75	6%	2.8	17.55	110.6	1.95	3.9	66%	483,216	40,590	160,316	16,031	539,837	52,380	576,186	
	搬出材積	70 m3/ha以上	80 m3/ha未満	75 m3/ha	336	586,992	0.24	0.24	4%	1.75	1.75	6%	3.23	20.25	127.6	2.25	4.5	66%	541,506	45,486	184,105	18,410	605,402	58,699	645,691	
搬出材積	80 m3/ha以上	85 m3/ha	85 m3/ha	336	650,178	0.24	0.24	4%	1.75	1.75	6%	3.66	22.95	144.6	2.55	5.1	66%	599,796	50,382	207,894	20,789	670,967	65,017	715,195		
間伐 (初回 7歳級以下) 車輛系 間伐率30%以上 22cm以上28cm未満 プロセッサ0.28	搬出材積	10 m3/ha以上	20 m3/ha未満	15 m3/ha	336	207,858	0.24	0.24	4%	1.75	1.75	6%	0.65	4.05	25.5	0.45	0.9	66%	191,751	16,107	41,356	4,135	211,993	20,785	228,643	
	搬出材積	20 m3/ha以上	30 m3/ha未満	25 m3/ha	336	271,044	0.24	0.24	4%	1.75	1.75	6%	1.08	6.75	42.5	0.75	1.5	66%	250,041	21,003	65,145	6,514	277,558	27,104	298,148	
	搬出材積	30 m3/ha以上	40 m3/ha未満	35 m3/ha	336	334,230	0.24	0.24	4%	1.75	1.75	6%	1.51	9.45	59.5	1.05	2.1	66%	308,331	25,899	88,934	8,893	343,123	33,423	367,653	
	搬出材積	40 m3/ha以上	50 m3/ha未満	45 m3/ha	336	397,418	0.24	0.24	4%	1.75	1.75	6%	1.94	12.15	76.5	1.35	2.7	66%	366,622	30,796	112,724	11,272	406,690	39,741	437,159	
	搬出材積	50 m3/ha以上	60 m3/ha未満	55 m3/ha	336	460,618	0.24	0.24	4%	1.75	1.75	6%	2.37	14.85	93.6	1.65	3.3	66%	424,925	35,693	136,526	13,652	474,270	46,061	506,679	
	搬出材積	60 m3/ha以上	70 m3/ha未満	65 m3/ha	336	523,806	0.24	0.24	4%	1.75	1.75	6%	2.8	17.55	110.6	1.95	3.9	66%	483,216	40,590	160,316	16,031	539,837	52,380	576,186	
	搬出材積	70 m3/ha以上	80 m3/ha未満	75 m3/ha	336	586,992	0.24	0.24	4%	1.75	1.75	6%	3.23	20.25	127.6	2.25	4.5	66%	541,506	45,486	184,105	18,410	605,402	58,699	645,691	
搬出材積	80 m3/ha以上	85 m3/ha	85 m3/ha	336	650,178	0.24	0.24	4%	1.75	1.75	6%	3.66	22.95	144.6	2.55	5.1	66%	599,796	50,382	207,894	20,789	670,967	65,017	715,195		
列状保育間伐(高齢級) 車輛系 間伐率30%以上 22cm以上28cm未満 プロセッサ0.28 チルホール使用	搬出材積	10 m3/ha以上	20 m3/ha未満	15 m3/ha	336	582,787	0.24	0.24	4%	1.75	15.46	6%	0.65	4.05	25.5	0.45	0.9	66%	537,627	45,160	60,934	6,093	588,880	58,278	641,065	
	搬出材積	20 m3/ha以上	30 m3/ha未満	25 m3/ha	336	645,974	0.24	0.24	4%	1.75	15.46	6%	1.08	6.75	42.5	0.75	1.5	66%	595,9							

4-2-1. 間伐及び更新伐事業標準単価表(プロセッサ造材)(国費を充当した事業により購入等した機械を使用する場合)

(円)

区分	種類	種別		伐倒本数 (本/ha)	標準単価 (円)	直接費																共通仮設費 (8.4%)(円)	諸雑費計(円)	直営消費税 額(円)	税込標準単 価(直営) (円)	請負消費税 額(円)	税込標準単 価(請負) (円)
						選木(伐倒と同時に 行う場合は計上しない)			伐倒			造材(プロセッサ)				集材				直接費合計 (円)							
						特殊作業員	普通作業員	諸雑費	特殊作業員	普通作業員	諸雑費	特殊運転手	機械燃料(円)	軽油(リットル)	特殊運転手	普通作業員	諸雑費	特殊運転手	普通作業員		諸雑費						
育成 単層林 及び 育成 複層林 共通	列状間伐 車輛系 間伐率30%未満 28cm以上 プロセッサ0.28	搬出材積	10 m3/ha以上	20 m3/ha未満	15 m3/ha	167	153,216	0.12	0.12	4%	1.05	1.05	6%	0.65	4.05	25.5	0.39	0.78	66%	141,344	11,872	36,057	3,605	156,821	15,321	168,537	
		搬出材積	20 m3/ha以上	30 m3/ha未満	25 m3/ha	167	210,983	0.12	0.12	4%	1.05	1.05	6%	1.08	6.75	42.5	0.65	1.3	66%	194,634	16,349	57,858	5,785	216,768	21,098	232,081	
		搬出材積	30 m3/ha以上	40 m3/ha未満	35 m3/ha	167	268,750	0.12	0.12	4%	1.05	1.05	6%	1.51	9.45	59.5	0.91	1.82	66%	247,925	20,825	79,660	7,966	276,716	26,875	295,625	
		搬出材積	40 m3/ha以上	50 m3/ha未満	45 m3/ha	167	326,517	0.12	0.12	4%	1.05	1.05	6%	1.94	12.15	76.5	1.17	2.34	66%	301,215	25,302	101,461	10,146	336,663	32,651	359,168	
		搬出材積	50 m3/ha以上	60 m3/ha未満	55 m3/ha	167	384,298	0.12	0.12	4%	1.05	1.05	6%	2.37	14.85	93.6	1.43	2.86	66%	354,519	29,779	123,276	12,327	396,625	38,429	422,727	
		搬出材積	60 m3/ha以上	70 m3/ha未満	65 m3/ha	167	442,064	0.12	0.12	4%	1.05	1.05	6%	2.8	17.55	110.6	1.69	3.38	66%	407,809	34,255	145,077	14,507	456,571	44,206	486,270	
		搬出材積	70 m3/ha以上	80 m3/ha未満	75 m3/ha	167	499,832	0.12	0.12	4%	1.05	1.05	6%	3.23	20.25	127.6	1.95	3.9	66%	461,100	38,732	166,879	16,687	516,519	49,983	549,815	
	搬出材積	80 m3/ha以上		85 m3/ha	167	557,598	0.12	0.12	4%	1.05	1.05	6%	3.66	22.95	144.6	2.21	4.42	66%	514,390	43,208	188,680	18,868	576,466	55,759	613,357		
	間伐 (初回 7齢級以下) 車輛系 間伐率30%未満 28cm以上 プロセッサ0.28	搬出材積	10 m3/ha以上	20 m3/ha未満	15 m3/ha	167	153,216	0.12	0.12	4%	1.05	1.05	6%	0.65	4.05	25.5	0.39	0.78	66%	141,344	11,872	36,057	3,605	156,821	15,321	168,537	
		搬出材積	20 m3/ha以上	30 m3/ha未満	25 m3/ha	167	210,983	0.12	0.12	4%	1.05	1.05	6%	1.08	6.75	42.5	0.65	1.3	66%	194,634	16,349	57,858	5,785	216,768	21,098	232,081	
		搬出材積	30 m3/ha以上	40 m3/ha未満	35 m3/ha	167	268,750	0.12	0.12	4%	1.05	1.05	6%	1.51	9.45	59.5	0.91	1.82	66%	247,925	20,825	79,660	7,966	276,716	26,875	295,625	
		搬出材積	40 m3/ha以上	50 m3/ha未満	45 m3/ha	167	326,517	0.12	0.12	4%	1.05	1.05	6%	1.94	12.15	76.5	1.17	2.34	66%	301,215	25,302	101,461	10,146	336,663	32,651	359,168	
		搬出材積	50 m3/ha以上	60 m3/ha未満	55 m3/ha	167	384,298	0.12	0.12	4%	1.05	1.05	6%	2.37	14.85	93.6	1.43	2.86	66%	354,519	29,779	123,276	12,327	396,625	38,429	422,727	
		搬出材積	60 m3/ha以上	70 m3/ha未満	65 m3/ha	167	442,064	0.12	0.12	4%	1.05	1.05	6%	2.8	17.55	110.6	1.69	3.38	66%	407,809	34,255	145,077	14,507	456,571	44,206	486,270	
搬出材積		70 m3/ha以上	80 m3/ha未満	75 m3/ha	167	499,832	0.12	0.12	4%	1.05	1.05	6%	3.23	20.25	127.6	1.95	3.9	66%	461,100	38,732	166,879	16,687	516,519	49,983	549,815		
搬出材積	80 m3/ha以上		85 m3/ha	167	557,598	0.12	0.12	4%	1.05	1.05	6%	3.66	22.95	144.6	2.21	4.42	66%	514,390	43,208	188,680	18,868	576,466	55,759	613,357			
列状保育間伐(高齢級) 車輛系 間伐率30%未満 28cm以上 プロセッサ0.28 チルホール使用	搬出材積	10 m3/ha以上	20 m3/ha未満	15 m3/ha	167	339,724	0.12	0.12	4%	1.05	7.87	6%	0.65	4.05	25.5	0.39	0.78	66%	313,399	26,325	45,796	4,579	344,303	33,972	373,696		
	搬出材積	20 m3/ha以上	30 m3/ha未満	25 m3/ha	167	397,490	0.12	0.12	4%	1.05	7.87	6%	1.08	6.75	42.5	0.65	1.3	66%	366,689	30,801	67,597	6,759	404,249	39,749	437,239		
	搬出材積	30 m3/ha以上	40 m3/ha未満	35 m3/ha	167	455,258	0.12	0.12	4%	1.05	7.87	6%	1.51	9.45	59.5	0.91	1.82	66%	419,980	35,278	89,399	8,939	464,197	45,525	500,783		
	搬出材積	40 m3/ha以上	50 m3/ha未満	45 m3/ha	167	513,024	0.12	0.12	4%	1.05	7.87	6%	1.94	12.15	76.5	1.17	2.34	66%	473,270	39,754	111,200	11,120	524,144	51,302	564,326		
	搬出材積	50 m3/ha以上	60 m3/ha未満	55 m3/ha	167	570,806	0.12	0.12	4%	1.05	7.87	6%	2.37	14.85	93.6	1.43	2.86	66%	526,574	44,232	133,015	13,301	584,107	57,080	627,886		
	搬出材積	60 m3/ha以上	70 m3/ha未満	65 m3/ha	167	628,572	0.12	0.12	4%	1.05	7.87	6%	2.8	17.55	110.6	1.69	3.38	66%	579,864	48,708	154,816	15,481	644,053	62,857	691,429		
	搬出材積	70 m3/ha以上	80 m3/ha未満	75 m3/ha	167	686,340	0.12	0.12	4%	1.05	7.87	6%	3.23	20.25	127.6	1.95	3.9	66%	633,155	53,185	176,618	17,661	704,001	68,634	754,974		
搬出材積	80 m3/ha以上		85 m3/ha	167	744,106	0.12	0.12	4%	1.05	7.87	6%	3.66	22.95	144.6	2.21	4.42	66%	686,445	57,661	198,419	19,841	763,947	74,410	818,516			
列状間伐 車輛系 間伐率30%以上 28cm以上 プロセッサ0.28	搬出材積	10 m3/ha以上	20 m3/ha未満	15 m3/ha	233	179,336	0.16	0.16	4%	1.47	1.47	6%	0.65	4.05	25.5	0.39	0.78	66%	165,440	13,896	37,383	3,738	183,074	17,933	197,269		
	搬出材積	20 m3/ha以上	30 m3/ha未満	25 m3/ha	233	237,103	0.16	0.16	4%	1.47	1.47	6%	1.08	6.75	42.5	0.65	1.3	66%	218,730	18,373	59,184	5,918	243,021	23,710	260,813		
	搬出材積	30 m3/ha以上	40 m3/ha未満	35 m3/ha	233	294,870	0.16	0.16	4%	1.47	1.47	6%	1.51	9.45	59.5	0.91	1.82	66%	272,021	22,849	80,986	8,098	302,968	29,487	324,357		
	搬出材積	40 m3/ha以上	50 m3/ha未満	45 m3/ha	233	352,637	0.16	0.16	4%	1.47	1.47	6%	1.94	12.15	76.5	1.17	2.34	66%	325,311	27,326	102,787	10,278	362,915	35,263	387,900		
	搬出材積	50 m3/ha以上	60 m3/ha未満	55 m3/ha	233	410,418	0.16	0.16	4%	1.47	1.47	6%	2.37	14.85	93.6	1.43	2.86	66%	378,615	31,803	124,602	12,460	422,878	41,041	451,459		
	搬出材積	60 m3/ha以上	70 m3/ha未満	65 m3/ha	233	468,185	0.16	0.16	4%	1.47	1.47	6%	2.8	17.55	110.6	1.69	3.38	66%	431,905	36,280	146,403	14,640	482,825	46,818	515,003		
	搬出材積	70 m3/ha以上	80 m3/ha未満	75 m3/ha	233	525,952	0.16	0.16	4%	1.47	1.47	6%	3.23	20.25	127.6	1.95	3.9	66%	485,196	40,756	168,205	16,820	542,772	52,595	578,547		
搬出材積	80 m3/ha以上		85 m3/ha	233	583,718	0.16	0.16	4%	1.47	1.47	6%	3.66	22.95	144.6	2.21	4.42	66%	538,486	45,232	190,006	19,000	602,718	58,371	642,089			
間伐 (初回 7齢級以下) 車輛系 間伐率30%以上 28cm以上 プロセッサ0.28	搬出材積	10 m3/ha以上	20 m3/ha未満	15 m3/ha	233	179,336	0.16	0.16	4%	1.47	1.47	6%	0.65	4.05	25.5	0.39	0.78	66%	165,440	13,896	37,383	3,738	183,074	17,933	197,269		
	搬出材積	20 m3/ha以上	30 m3/ha未満	25 m3/ha	233	237,103	0.16	0.16	4%	1.47	1.47	6%	1.08	6.75	42.5	0.65	1.3	66%	218,730	18,373	59,184	5,918	243,021	23,710	260,813		
	搬出材積	30 m3/ha以上	40 m3/ha未満	35 m3/ha	233	294,870	0.16	0.16	4%	1.47	1.47	6%	1.51	9.45	59.5	0.91	1.82	66%	272,021	22,849	80,986	8,098	302,968	29,487	324,357		
	搬出材積	40 m3/ha以上	50 m3/ha未満	45 m3/ha	233	352,637	0.16	0.16	4%	1.47	1.47	6%	1.94	12.15	76.5	1.17	2.34	66%	325,311	27,326	102,787	10,278	362,915	35,263	387,900		
	搬出材積	50 m3/ha以上	60 m3/ha未満	55 m3/ha	233	410,418	0.16	0.16	4%	1.47	1.47	6%	2.37	14.85	93.6	1.43	2.86	66%	378,615	31,803	124,602	12,460	422,878	41,041	451,459		
	搬出材積	60 m3/ha以上	70 m3/ha未満	65 m3/ha	233	468,185	0.16	0.16	4%	1.47	1.47	6%	2.8	17.55	110.6	1.69	3.38	66%	431,905	36,280	146,403	14,640	482,825	46,818	515,003		
	搬出材積	70 m3/ha以上	80 m3/ha未満	75 m3/ha	233	525,952	0.16	0.16	4%	1.47	1.47	6%	3.23	20.25	127.6	1.95	3.9	66%	485,196	40,756	168,205	16,820	542,772	52,595	578,547		
搬出材積	80 m3/ha以上		85 m3/ha	233	583,718	0.16	0.16	4%	1.47	1.47	6%	3.66	22.95	144.6	2.21	4.42	66%	538,486	45,232	190,006	19,000	602,718	58,371	642,089			
列状保育間伐(高齢級) 車輛系 間伐率30%以上 28cm以上 プロセッサ0.28 チルホール使用	搬出材積	10 m3/ha以上	20 m3/ha未満	15 m3/ha	233	439,134	0.16	0.16	4%	1.47	10.97	6%	0.65	4.05	25.5	0.39	0.78	66%	405,106	34,028	50,949	5,094	444,228	43,913	483,047		
	搬出材積	20 m3/ha以上	30 m3/ha未満	25 m3/ha	233	496,901	0.16	0.16	4%	1.47	10.97	6%	1.08	6.75	42.5	0.65											

4-2-1. 間伐及び更新伐事業標準単価表(プロセッサ造材)(国費を充当した事業により購入等した機械を使用する場合)

区分	種類	種別		伐倒本数 (本/ha)	標準単価 (円)	直接費																	諸雑費計(円)	直営消費税 額(円)	税込標準単 価(直営) (円)	請負消費税 額(円)	税込標準単 価(請負) (円)
						選木(伐倒と同時に 行なう場合は計上しない)			伐倒			造材(プロセッサ)			集材			直接費合計 (円)	共通仮設費 (8.4%)(円)								
						特殊作業員	普通作業員	諸雑費	特殊作業員	普通作業員	諸雑費	特殊運転手	機械燃料(円)	軽油(リットル)	特殊運転手	普通作業員	諸雑費										
育成 単層林 及び 育成 複層林 共通	列状間伐 架線系 間伐率30%未満 22cm未満 プロセッサ0.28	搬出材積	10 m3/ha以上	20 m3/ha未満	15 m3/ha	338	<b>226,691</b>	0.24	0.24	4%	1.42	1.42	6%	0.65	4.05	25.5	0.56	1.65	66%	209,125	17,566	54,168	5,416	<b>232,107</b>	22,669	<b>249,360</b>	
		搬出材積	20 m3/ha以上	30 m3/ha未満	25 m3/ha	338	<b>314,780</b>	0.24	0.24	4%	1.42	1.42	6%	1.08	6.75	42.5	0.93	2.75	66%	290,388	24,392	87,091	8,709	<b>323,469</b>	31,478	<b>346,258</b>	
		搬出材積	30 m3/ha以上	40 m3/ha未満	35 m3/ha	338	<b>402,869</b>	0.24	0.24	4%	1.42	1.42	6%	1.51	9.45	59.5	1.3	3.85	66%	371,651	31,218	120,014	12,001	<b>414,870</b>	40,286	<b>443,155</b>	
		搬出材積	40 m3/ha以上	50 m3/ha未満	45 m3/ha	338	<b>490,958</b>	0.24	0.24	4%	1.42	1.42	6%	1.94	12.15	76.5	1.67	4.95	66%	452,914	38,044	152,937	15,293	<b>506,251</b>	49,095	<b>540,053</b>	
		搬出材積	50 m3/ha以上	60 m3/ha未満	55 m3/ha	338	<b>579,061</b>	0.24	0.24	4%	1.42	1.42	6%	2.37	14.85	93.6	2.04	6.05	66%	534,190	44,871	185,873	18,587	<b>597,648</b>	57,906	<b>636,967</b>	
		搬出材積	60 m3/ha以上	70 m3/ha未満	65 m3/ha	338	<b>667,151</b>	0.24	0.24	4%	1.42	1.42	6%	2.8	17.55	110.6	2.41	7.15	66%	615,453	51,698	218,796	21,879	<b>689,030</b>	66,715	<b>733,866</b>	
		搬出材積	70 m3/ha以上	80 m3/ha未満	75 m3/ha	338	<b>755,240</b>	0.24	0.24	4%	1.42	1.42	6%	3.23	20.25	127.6	2.78	8.25	66%	696,716	58,524	251,719	25,171	<b>780,411</b>	75,524	<b>830,764</b>	
	搬出材積	80 m3/ha以上		85 m3/ha	338	<b>843,330</b>	0.24	0.24	4%	1.42	1.42	6%	3.66	22.95	144.6	3.15	9.35	66%	777,980	65,350	284,643	28,464	<b>871,794</b>	84,333	<b>927,663</b>		
	列状保育間伐(高齢級)	搬出材積	10 m3/ha以上	20 m3/ha未満	15 m3/ha	338	<b>803,808</b>	0.24	0.24	4%	1.42	15.21	6%	0.65	4.05	25.5	0.56	1.65	66%	557,019	46,789	73,860	7,386	<b>611,194</b>	60,380	<b>664,188</b>	
		搬出材積	20 m3/ha以上	30 m3/ha未満	25 m3/ha	338	<b>891,897</b>	0.24	0.24	4%	1.42	15.21	6%	1.08	6.75	42.5	0.93	2.75	66%	638,282	53,615	106,783	10,678	<b>702,575</b>	69,189	<b>761,086</b>	
		搬出材積	30 m3/ha以上	40 m3/ha未満	35 m3/ha	338	<b>779,986</b>	0.24	0.24	4%	1.42	15.21	6%	1.51	9.45	59.5	1.3	3.85	66%	719,545	60,441	139,706	13,970	<b>793,956</b>	77,998	<b>857,984</b>	
		搬出材積	40 m3/ha以上	50 m3/ha未満	45 m3/ha	338	<b>868,075</b>	0.24	0.24	4%	1.42	15.21	6%	1.94	12.15	76.5	1.67	4.95	66%	800,808	67,267	172,629	17,262	<b>885,337</b>	86,807	<b>954,882</b>	
		搬出材積	50 m3/ha以上	60 m3/ha未満	55 m3/ha	338	<b>956,179</b>	0.24	0.24	4%	1.42	15.21	6%	2.37	14.85	93.6	2.04	6.05	66%	882,084	74,095	205,565	20,556	<b>976,735</b>	95,617	<b>1,051,796</b>	
		搬出材積	60 m3/ha以上	70 m3/ha未満	65 m3/ha	338	<b>1,044,268</b>	0.24	0.24	4%	1.42	15.21	6%	2.8	17.55	110.6	2.41	7.15	66%	963,347	80,921	238,488	23,848	<b>1,068,116</b>	104,426	<b>1,148,694</b>	
		搬出材積	70 m3/ha以上	80 m3/ha未満	75 m3/ha	338	<b>1,132,357</b>	0.24	0.24	4%	1.42	15.21	6%	3.23	20.25	127.6	2.78	8.25	66%	1,044,610	87,747	271,411	27,141	<b>1,159,498</b>	113,235	<b>1,245,592</b>	
	搬出材積	80 m3/ha以上		85 m3/ha	338	<b>1,220,447</b>	0.24	0.24	4%	1.42	15.21	6%	3.66	22.95	144.6	3.15	9.35	66%	1,125,874	94,573	304,335	30,433	<b>1,250,880</b>	122,044	<b>1,342,491</b>		
	列状間伐 架線系 間伐率30%以上 22cm未満 プロセッサ0.28	搬出材積	10 m3/ha以上	20 m3/ha未満	15 m3/ha	474	<b>264,133</b>	0.33	0.33	4%	1.99	1.99	6%	0.65	4.05	25.5	0.56	1.65	66%	243,666	20,467	56,039	5,603	<b>269,736</b>	26,413	<b>290,546</b>	
		搬出材積	20 m3/ha以上	30 m3/ha未満	25 m3/ha	474	<b>352,223</b>	0.33	0.33	4%	1.99	1.99	6%	1.08	6.75	42.5	0.93	2.75	66%	324,929	27,294	88,962	8,896	<b>361,119</b>	35,222	<b>387,445</b>	
		搬出材積	30 m3/ha以上	40 m3/ha未満	35 m3/ha	474	<b>440,312</b>	0.33	0.33	4%	1.99	1.99	6%	1.51	9.45	59.5	1.3	3.85	66%	406,192	34,120	121,885	12,188	<b>453,500</b>	44,031	<b>484,343</b>	
		搬出材積	40 m3/ha以上	50 m3/ha未満	45 m3/ha	474	<b>528,401</b>	0.33	0.33	4%	1.99	1.99	6%	1.94	12.15	76.5	1.67	4.95	66%	487,455	40,946	154,808	15,480	<b>543,881</b>	52,840	<b>581,241</b>	
		搬出材積	50 m3/ha以上	60 m3/ha未満	55 m3/ha	474	<b>616,504</b>	0.33	0.33	4%	1.99	1.99	6%	2.37	14.85	93.6	2.04	6.05	66%	568,731	47,773	187,744	18,774	<b>635,278</b>	61,650	<b>678,154</b>	
		搬出材積	60 m3/ha以上	70 m3/ha未満	65 m3/ha	474	<b>704,593</b>	0.33	0.33	4%	1.99	1.99	6%	2.8	17.55	110.6	2.41	7.15	66%	649,994	54,599	220,667	22,066	<b>726,659</b>	70,459	<b>776,052</b>	
		搬出材積	70 m3/ha以上	80 m3/ha未満	75 m3/ha	474	<b>792,682</b>	0.33	0.33	4%	1.99	1.99	6%	3.23	20.25	127.6	2.78	8.25	66%	731,257	61,425	253,590	25,359	<b>818,041</b>	79,268	<b>871,950</b>	
	搬出材積	80 m3/ha以上		85 m3/ha	474	<b>880,772</b>	0.33	0.33	4%	1.99	1.99	6%	3.66	22.95	144.6	3.15	9.35	66%	812,521	68,251	286,514	28,651	<b>909,423</b>	88,077	<b>988,849</b>		
列状保育間伐(高齢級)	搬出材積	10 m3/ha以上	20 m3/ha未満	15 m3/ha	474	<b>793,027</b>	0.33	0.33	4%	1.99	21.33	6%	0.65	4.05	25.5	0.56	1.65	66%	731,575	61,452	83,656	8,365	<b>801,392</b>	79,302	<b>872,329</b>		
	搬出材積	20 m3/ha以上	30 m3/ha未満	25 m3/ha	474	<b>881,116</b>	0.33	0.33	4%	1.99	21.33	6%	1.08	6.75	42.5	0.93	2.75	66%	812,838	68,278	116,579	11,657	<b>892,773</b>	88,111	<b>989,227</b>		
	搬出材積	30 m3/ha以上	40 m3/ha未満	35 m3/ha	474	<b>969,205</b>	0.33	0.33	4%	1.99	21.33	6%	1.51	9.45	59.5	1.3	3.85	66%	894,101	75,104	149,502	14,950	<b>984,155</b>	96,920	<b>1,066,125</b>		
	搬出材積	40 m3/ha以上	50 m3/ha未満	45 m3/ha	474	<b>1,057,294</b>	0.33	0.33	4%	1.99	21.33	6%	1.94	12.15	76.5	1.67	4.95	66%	975,364	81,930	182,425	18,242	<b>1,075,536</b>	105,729	<b>1,163,023</b>		
	搬出材積	50 m3/ha以上	60 m3/ha未満	55 m3/ha	474	<b>1,145,387</b>	0.33	0.33	4%	1.99	21.33	6%	2.37	14.85	93.6	2.04	6.05	66%	1,056,640	88,757	215,361	21,536	<b>1,168,933</b>	114,539	<b>1,259,936</b>		
	搬出材積	60 m3/ha以上	70 m3/ha未満	65 m3/ha	474	<b>1,233,486</b>	0.33	0.33	4%	1.99	21.33	6%	2.8	17.55	110.6	2.41	7.15	66%	1,137,903	95,583	248,284	24,828	<b>1,258,314</b>	123,348	<b>1,356,834</b>		
	搬出材積	70 m3/ha以上	80 m3/ha未満	75 m3/ha	474	<b>1,321,575</b>	0.33	0.33	4%	1.99	21.33	6%	3.23	20.25	127.6	2.78	8.25	66%	1,219,166	102,409	281,207	28,120	<b>1,349,695</b>	132,157	<b>1,453,732</b>		
搬出材積	80 m3/ha以上		85 m3/ha	474	<b>1,409,666</b>	0.33	0.33	4%	1.99	21.33	6%	3.66	22.95	144.6	3.15	9.35	66%	1,300,430	109,236	314,131	31,413	<b>1,441,079</b>	140,966	<b>1,550,632</b>			
列状間伐 架線系 間伐率30%未満 22cm以上28cm未満 プロセッサ0.28	搬出材積	10 m3/ha以上	20 m3/ha未満	15 m3/ha	240	<b>191,716</b>	0.17	0.17	4%	1.25	1.25	6%	0.65	4.05	25.5	0.44	1.29	66%	176,860	14,856	45,675	4,567	<b>196,283</b>	19,171	<b>210,887</b>		
	搬出材積	20 m3/ha以上	30 m3/ha未満	25 m3/ha	240	<b>265,539</b>	0.17	0.17	4%	1.25	1.25	6%	1.08	6.75	42.5	0.73	2.15	66%	244,963	20,576	73,366	7,336	<b>272,875</b>	26,553	<b>292,092</b>		
	搬出材積	30 m3/ha以上	40 m3/ha未満	35 m3/ha	240	<b>339,362</b>	0.17	0.17	4%	1.25	1.25	6%	1.51	9.45	59.5	1.02	3.01	66%	313,065	26,297	101,056	10,105	<b>349,467</b>	33,936	<b>373,298</b>		
	搬出材積	40 m3/ha以上	50 m3/ha未満	45 m3/ha	240	<b>413,186</b>	0.17	0.17	4%	1.25	1.25	6%	1.94	12.15	76.5	1.31	3.87	66%	381,168	32,018	128,747	12,874	<b>426,060</b>	41,318	<b>454,504</b>		
	搬出材積	50 m3/ha以上	60 m3/ha未満	55 m3/ha	240	<b>487,023</b>	0.17	0.17	4%	1.25	1.25	6%	2.37	14.85	93.6	1.6	4.73	66%	449,284	37,739	156,451	15,645	<b>502,668</b>	48,702	<b>535,725</b>		
	搬出材積	60 m3/ha以上	70 m3/ha未満	65 m3/ha	240	<b>560,846</b>	0.17	0.17	4%	1.25	1.25	6%	2.8	17.55	110.6	1.89	5.59	66%	517,386	43,460	184,141	18,414	<b>579,260</b>	56,084	<b>616,930</b>		
	搬出材積	70 m3/ha以上	80 m3/ha未満	75 m3/ha	240	<b>634,670</b>	0.17	0.17	4%	1.25	1.25	6%	3.23	20.25	127.6	2.18	6.45	66%	585,489	49,181	211,832	21,183	<b>658,853</b>	63,467	<b>698,137</b>		
搬出材積	80 m3/ha以上		85 m3/ha	240	<b>708,493</b>	0.17	0.17	4%	1.25	1.25	6%	3.66	22.95	144.6	2.47	7.31	66%	653,592	54,901	239,523	23,952	<b>732,445</b>	70,849	<b>779,342</b>			
列状保育間伐(高齢級)	搬出材積	10 m3/																									

4-2-1. 間伐及び更新伐事業標準単価表(プロセッサ造材)(国費を充当した事業により購入等した機械を使用する場合)

(円)

区分	種類	種別	算定材積	伐倒本数 (本/ha)	標準単価 (円)	直接費																諸雑費計(円)	直営消費税 額(円)	税込標準単 価(直営) (円)	請負消費税 額(円)	税込標準単 価(請負) (円)		
						選木(伐倒と同時に 行なわれる場合) は計上しない)				伐倒				造材(プロセッサ)				集材									直接費合計 (円)	共通仮設費 (8.4%)(円)
						特殊作業員	普通作業員	諸雑費	割合	特殊作業員	普通作業員	諸雑費	割合	特殊運転手	機械燃料(t)	軽油(t)	特殊運転手	普通作業員	諸雑費									
育成 単層林 及び 育成 複層林 共通	列状間伐 架線系 間伐率30%以上 22cm以上28cm未満 プロセッサ0.28	搬出材積 10 m3/ha以上 20 m3/ha未満 15 m3/ha	336	224,061	0.24	0.24	4%	1.75	1.75	6%	0.65	4.05	25.5	0.44	1.29	66%	206,699	17,362	47,299	4,729	228,790	22,406	246,467					
		搬出材積 20 m3/ha以上 30 m3/ha未満 25 m3/ha	336	297,885	0.24	0.24	4%	1.75	1.75	6%	1.08	6.75	42.5	0.73	2.15	66%	274,802	23,083	74,990	7,499	305,384	29,788	327,673					
		搬出材積 30 m3/ha以上 40 m3/ha未満 35 m3/ha	336	371,707	0.24	0.24	4%	1.75	1.75	6%	1.51	9.45	59.5	1.02	3.01	66%	342,904	28,803	102,680	10,268	381,975	37,170	408,877					
		搬出材積 40 m3/ha以上 50 m3/ha未満 45 m3/ha	336	445,531	0.24	0.24	4%	1.75	1.75	6%	1.94	12.15	76.5	1.31	3.87	66%	411,007	34,524	130,371	13,037	458,568	44,553	490,084					
		搬出材積 50 m3/ha以上 60 m3/ha未満 55 m3/ha	336	519,369	0.24	0.24	4%	1.75	1.75	6%	2.37	14.85	93.6	1.6	4.73	66%	479,123	40,246	158,075	15,807	535,176	51,936	571,305					
		搬出材積 60 m3/ha以上 70 m3/ha未満 65 m3/ha	336	593,191	0.24	0.24	4%	1.75	1.75	6%	2.8	17.55	110.6	1.89	5.59	66%	547,225	45,966	185,765	18,576	611,767	59,319	652,510					
		搬出材積 70 m3/ha以上 80 m3/ha未満 75 m3/ha	336	667,015	0.24	0.24	4%	1.75	1.75	6%	3.23	20.25	127.6	2.18	6.45	66%	615,328	51,687	213,456	21,345	688,360	66,701	733,716					
	搬出材積 80 m3/ha以上 85 m3/ha	336	740,839	0.24	0.24	4%	1.75	1.75	6%	3.66	22.95	144.6	2.47	7.31	66%	683,431	57,408	241,147	24,114	764,953	74,083	814,922						
	列状保育間伐(高齢 級) 架線系 間伐率30%以上 22cm以上28cm未満 プロセッサ0.28 チルホール使用	搬出材積 10 m3/ha以上 20 m3/ha未満 15 m3/ha	336	598,991	0.24	0.24	4%	1.75	15.46	6%	0.65	4.05	25.5	0.44	1.29	66%	552,575	46,416	66,877	6,687	605,678	59,899	658,890					
		搬出材積 20 m3/ha以上 30 m3/ha未満 25 m3/ha	336	672,814	0.24	0.24	4%	1.75	15.46	6%	1.08	6.75	42.5	0.73	2.15	66%	620,678	52,136	94,568	9,456	682,270	67,281	740,095					
		搬出材積 30 m3/ha以上 40 m3/ha未満 35 m3/ha	336	746,637	0.24	0.24	4%	1.75	15.46	6%	1.51	9.45	59.5	1.02	3.01	66%	688,780	57,857	122,258	12,225	756,862	74,663	821,300					
		搬出材積 40 m3/ha以上 50 m3/ha未満 45 m3/ha	336	820,461	0.24	0.24	4%	1.75	15.46	6%	1.94	12.15	76.5	1.31	3.87	66%	756,883	63,578	149,949	14,994	835,455	82,046	902,507					
		搬出材積 50 m3/ha以上 60 m3/ha未満 55 m3/ha	336	894,286	0.24	0.24	4%	1.75	15.46	6%	2.37	14.85	93.6	1.6	4.73	66%	824,999	69,299	177,653	17,765	912,063	89,429	983,727					
		搬出材積 60 m3/ha以上 70 m3/ha未満 65 m3/ha	336	968,121	0.24	0.24	4%	1.75	15.46	6%	2.8	17.55	110.6	1.89	5.59	66%	893,101	75,020	205,343	20,534	988,655	96,812	1,064,933					
		搬出材積 70 m3/ha以上 80 m3/ha未満 75 m3/ha	336	1,041,945	0.24	0.24	4%	1.75	15.46	6%	3.23	20.25	127.6	2.18	6.45	66%	961,204	80,741	233,034	23,303	1,065,248	104,194	1,146,139					
	搬出材積 80 m3/ha以上 85 m3/ha	336	1,115,768	0.24	0.24	4%	1.75	15.46	6%	3.66	22.95	144.6	2.47	7.31	66%	1,029,307	86,461	260,725	26,072	1,141,840	111,576	1,227,344						
	列状間伐 架線系 間伐率30%未満 28cm以上 プロセッサ0.28	搬出材積 10 m3/ha以上 20 m3/ha未満 15 m3/ha	167	164,141	0.12	0.12	4%	1.05	1.05	6%	0.65	4.05	25.5	0.36	1.07	66%	151,422	12,719	40,064	4,006	168,147	16,414	180,555					
		搬出材積 20 m3/ha以上 30 m3/ha未満 25 m3/ha	167	229,048	0.12	0.12	4%	1.05	1.05	6%	1.08	6.75	42.5	0.6	1.78	66%	211,299	17,749	64,484	6,448	235,496	22,904	251,952					
		搬出材積 30 m3/ha以上 40 m3/ha未満 35 m3/ha	167	293,954	0.12	0.12	4%	1.05	1.05	6%	1.51	9.45	59.5	0.84	2.49	66%	271,176	22,778	88,904	8,890	302,844	29,395	323,349					
		搬出材積 40 m3/ha以上 50 m3/ha未満 45 m3/ha	167	358,862	0.12	0.12	4%	1.05	1.05	6%	1.94	12.15	76.5	1.08	3.2	66%	331,054	27,808	113,325	11,332	370,194	35,886	394,748					
		搬出材積 50 m3/ha以上 60 m3/ha未満 55 m3/ha	167	423,783	0.12	0.12	4%	1.05	1.05	6%	2.37	14.85	93.6	1.32	3.91	66%	390,944	32,839	137,758	13,775	437,558	42,378	466,161					
		搬出材積 60 m3/ha以上 70 m3/ha未満 65 m3/ha	167	488,689	0.12	0.12	4%	1.05	1.05	6%	2.8	17.55	110.6	1.56	4.62	66%	450,821	37,868	162,178	16,217	504,906	48,868	537,557					
		搬出材積 70 m3/ha以上 80 m3/ha未満 75 m3/ha	167	553,597	0.12	0.12	4%	1.05	1.05	6%	3.23	20.25	127.6	1.8	5.33	66%	510,699	42,898	186,599	18,659	572,256	55,359	608,956					
	搬出材積 80 m3/ha以上 85 m3/ha	167	618,504	0.12	0.12	4%	1.05	1.05	6%	3.66	22.95	144.6	2.04	6.04	66%	570,576	47,928	211,019	21,101	639,605	61,850	680,354						
列状保育間伐(高齢 級) 架線系 間伐率30%未満 28cm以上 プロセッサ0.28 チルホール使用	搬出材積 10 m3/ha以上 20 m3/ha未満 15 m3/ha	167	350,649	0.12	0.12	4%	1.05	7.87	6%	0.65	4.05	25.5	0.36	1.07	66%	323,477	27,172	49,803	4,980	355,629	35,064	385,713						
	搬出材積 20 m3/ha以上 30 m3/ha未満 25 m3/ha	167	415,555	0.12	0.12	4%	1.05	7.87	6%	1.08	6.75	42.5	0.6	1.78	66%	383,354	32,201	74,223	7,422	422,977	41,555	457,110						
	搬出材積 30 m3/ha以上 40 m3/ha未満 35 m3/ha	167	480,462	0.12	0.12	4%	1.05	7.87	6%	1.51	9.45	59.5	0.84	2.49	66%	443,231	37,231	98,643	9,864	490,326	48,046	528,508						
	搬出材積 40 m3/ha以上 50 m3/ha未満 45 m3/ha	167	545,370	0.12	0.12	4%	1.05	7.87	6%	1.94	12.15	76.5	1.08	3.2	66%	503,109	42,261	123,064	12,306	557,676	54,537	599,907						
	搬出材積 50 m3/ha以上 60 m3/ha未満 55 m3/ha	167	610,290	0.12	0.12	4%	1.05	7.87	6%	2.37	14.85	93.6	1.32	3.91	66%	562,999	47,291	147,497	14,749	625,039	61,029	671,319						
	搬出材積 60 m3/ha以上 70 m3/ha未満 65 m3/ha	167	675,197	0.12	0.12	4%	1.05	7.87	6%	2.8	17.55	110.6	1.56	4.62	66%	622,876	52,321	171,917	17,191	692,388	67,519	742,716						
	搬出材積 70 m3/ha以上 80 m3/ha未満 75 m3/ha	167	740,105	0.12	0.12	4%	1.05	7.87	6%	3.23	20.25	127.6	1.8	5.33	66%	682,754	57,351	196,338	19,633	759,738	74,010	814,115						
搬出材積 80 m3/ha以上 85 m3/ha	167	805,012	0.12	0.12	4%	1.05	7.87	6%	3.66	22.95	144.6	2.04	6.04	66%	742,631	62,381	220,758	22,075	827,087	80,501	885,513							
列状間伐 架線系 間伐率30%以上 28cm以上 プロセッサ0.28	搬出材積 10 m3/ha以上 20 m3/ha未満 15 m3/ha	233	190,261	0.16	0.16	4%	1.47	1.47	6%	0.65	4.05	25.5	0.36	1.07	66%	175,518	14,743	41,390	4,139	194,404	19,026	209,267						
	搬出材積 20 m3/ha以上 30 m3/ha未満 25 m3/ha	233	255,168	0.16	0.16	4%	1.47	1.47	6%	1.08	6.75	42.5	0.6	1.78	66%	235,395	19,773	65,810	6,581	261,749	25,516	289,684						
	搬出材積 30 m3/ha以上 40 m3/ha未満 35 m3/ha	233	320,074	0.16	0.16	4%	1.47	1.47	6%	1.51	9.45	59.5	0.84	2.49	66%	295,272	24,802	90,230	9,023	329,097	32,007	352,081						
	搬出材積 40 m3/ha以上 50 m3/ha未満 45 m3/ha	233	384,982	0.16	0.16	4%	1.47	1.47	6%	1.94	12.15	76.5	1.08	3.2	66%	355,150	29,832	114,651	11,465	396,447	38,498	423,480						
	搬出材積 50 m3/ha以上 60 m3/ha未満 55 m3/ha	233	449,903	0.16	0.16	4%	1.47	1.47	6%	2.37	14.85	93.6	1.32	3.91	66%	415,400	34,863	139,084	13,908	463,811	44,990	494,893						
	搬出材積 60 m3/ha以上 70 m3/ha未満 65 m3/ha	233	514,810	0.16	0.16	4%	1.47	1.47	6%	2.8	17.55	110.6	1.56	4.62	66%	474,917	39,893	163,504	16,350	531,160	51,481	566,291						
	搬出材積 70 m3/ha以上 80 m3/ha未満 75 m3/ha	233	579,717	0.16	0.16	4%	1.47	1.47	6%	3.23	20.25	127.6	1.8	5.33	66%	534,795	44,922	187,925	18,792	598,509	57,971	637,888						
搬出材積 80 m3/ha以上 85 m3/ha	233	644,624	0.16	0.16	4%	1.47	1.47	6%	3.66	22.95	144.6	2.04	6.04	66%	594,672	49,952	212,345	21,234	665,858	64,462	709,086							
列状保育間伐(高齢 級) 架線系 間伐率30%以上 28cm以上 プロセッサ0.28 チルホール使用	搬出材積 10 m3/ha以上 20 m3/ha未満 15 m3/ha	233	450,059	0.16	0.16	4%	1.47	10.97	6%	0.65	4.05	25.5	0.36	1.07	66%	415,184	34,875	54,956	5,495	455,554	45,005	495,064						
	搬出材積 20 m3/ha以上 30 m3/ha未満 25 m3/ha	233	514,966	0.16	0.16	4%	1.47	10.97	6%	1.08	6.75	42.5	0.6	1.78	66%	475,061	39,905	79,376	7,937	522,903	51,496	566,462						
	搬出材積 30 m3/ha以上 40 m3/ha未満 35 m3/ha	233	579,872	0.16	0.16	4%	1.47	10.97	6%	1.51	9.45	59.5	0.84	2.49	66%	534,938	44,934	103,796	10,379	590,251	57,987	637,859						
	搬出材積 40 m3/ha以上 50 m3/ha未満 45 m3/ha	233	644,780	0.16	0.16	4%	1.47	10.97	6%	1.94	12.15	76.5	1.08	3.2	66%	594,816	49,964	128,217	12,821									

4-2-1. 間伐及び更新伐事業標準単価表(プロセッサ造材)(国費を充当した事業により購入等した機械を使用する場合)

(円)

区分	種類	種別		伐倒本数 (本/ha)	標準単価 (円)	直接費																		諸雑費計(円)	直営消費税 額(円)	税込標準単 価(直営) (円)	請負消費税 額(円)	税込標準単 価(請負) (円)
						選木(伐倒と同時に 行う場合は計上しない)			伐倒			造材(プロセッサ)			集材			直接費合計 (円)	共通仮設費 (8.4%)(円)									
						特殊作業員	普通作業員	諸雑費	特殊作業員	普通作業員	諸雑費	特殊運転手	機械燃料(円)	軽油(リットル)	特殊運転手	普通作業員	諸雑費											
間伐(過密) 車輦系 間伐率30%以上 22cm未満 プロセッサ0.28	搬出材積	10 m3/ha以上	20 m3/ha未満	15 m3/ha	591	315,242	0.95	0.95	4%	2.48	2.48	6%	0.65	4.05	25.5	0.65	1.28	66%	290,814	24,428	54,555	5,455	320,697	31,524	346,766			
	搬出材積	20 m3/ha以上	30 m3/ha未満	25 m3/ha	591	395,615	0.95	0.95	4%	2.48	2.48	6%	1.08	6.75	42.5	1.08	2.13	66%	364,959	30,656	84,648	8,464	404,079	39,561	435,176			
	搬出材積	30 m3/ha以上	40 m3/ha未満	35 m3/ha	591	475,988	0.95	0.95	4%	2.48	2.48	6%	1.51	9.45	59.5	1.51	2.98	66%	439,104	36,884	114,741	11,474	487,462	47,598	523,586			
	搬出材積	40 m3/ha以上	50 m3/ha未満	45 m3/ha	591	556,361	0.95	0.95	4%	2.48	2.48	6%	1.94	12.15	76.5	1.94	3.83	66%	513,249	43,112	144,834	14,483	570,844	55,636	611,997			
	搬出材積	50 m3/ha以上	60 m3/ha未満	55 m3/ha	591	636,749	0.95	0.95	4%	2.48	2.48	6%	2.37	14.85	93.6	2.37	4.68	66%	587,407	49,342	174,940	17,494	654,243	63,674	700,423			
	搬出材積	60 m3/ha以上	70 m3/ha未満	65 m3/ha	591	717,122	0.95	0.95	4%	2.48	2.48	6%	2.8	17.55	110.6	2.8	5.53	66%	661,552	55,570	205,033	20,503	737,625	71,712	788,834			
	搬出材積	70 m3/ha以上	80 m3/ha未満	75 m3/ha	591	797,495	0.95	0.95	4%	2.48	2.48	6%	3.23	20.25	127.6	3.23	6.38	66%	735,697	61,798	235,126	23,512	821,007	79,749	877,244			
搬出材積	80 m3/ha以上	85 m3/ha	85 m3/ha	591	877,868	0.95	0.95	4%	2.48	2.48	6%	3.66	22.95	144.6	3.66	7.23	66%	809,842	68,026	265,219	26,521	904,389	87,786	965,654				
保育間伐(高齢級)(過密) 車輦系 間伐率30%以上 22cm未満 プロセッサ0.28 チルホール使用	搬出材積	10 m3/ha以上	20 m3/ha未満	15 m3/ha	591	874,855	0.95	0.95	4%	2.48	26.6	6%	0.65	4.05	25.5	0.65	1.28	66%	899,313	75,542	88,998	8,899	983,754	97,485	1,072,340			
	搬出材積	20 m3/ha以上	30 m3/ha未満	25 m3/ha	591	1,055,228	0.95	0.95	4%	2.48	26.6	6%	1.08	6.75	42.5	1.08	2.13	66%	973,458	81,770	119,091	11,909	1,067,137	105,522	1,160,750			
	搬出材積	30 m3/ha以上	40 m3/ha未満	35 m3/ha	591	1,135,601	0.95	0.95	4%	2.48	26.6	6%	1.51	9.45	59.5	1.51	2.98	66%	1,047,603	87,998	149,184	14,918	1,150,519	113,560	1,249,161			
	搬出材積	40 m3/ha以上	50 m3/ha未満	45 m3/ha	591	1,215,974	0.95	0.95	4%	2.48	26.6	6%	1.94	12.15	76.5	1.94	3.83	66%	1,121,748	94,226	179,277	17,927	1,233,901	121,597	1,337,571			
	搬出材積	50 m3/ha以上	60 m3/ha未満	55 m3/ha	591	1,296,362	0.95	0.95	4%	2.48	26.6	6%	2.37	14.85	93.6	2.37	4.68	66%	1,195,906	100,456	209,383	20,938	1,317,300	129,636	1,425,998			
	搬出材積	60 m3/ha以上	70 m3/ha未満	65 m3/ha	591	1,376,735	0.95	0.95	4%	2.48	26.6	6%	2.8	17.55	110.6	2.8	5.53	66%	1,270,051	106,684	239,476	23,947	1,400,682	137,673	1,514,408			
	搬出材積	70 m3/ha以上	80 m3/ha未満	75 m3/ha	591	1,457,108	0.95	0.95	4%	2.48	26.6	6%	3.23	20.25	127.6	3.23	6.38	66%	1,344,196	112,912	269,569	26,956	1,484,064	145,710	1,602,818			
搬出材積	80 m3/ha以上	85 m3/ha	85 m3/ha	591	1,537,481	0.95	0.95	4%	2.48	26.6	6%	3.66	22.95	144.6	3.66	7.23	66%	1,418,341	119,140	299,662	29,966	1,567,447	153,748	1,691,229				
間伐(過密) 車輦系 間伐率30%以上 22cm以上28cm未満 プロセッサ0.28	搬出材積	10 m3/ha以上	20 m3/ha未満	15 m3/ha	444	281,268	0.71	0.71	4%	2.31	2.31	6%	0.65	4.05	25.5	0.65	1.13	66%	259,473	21,795	49,572	4,957	286,225	28,126	309,394			
	搬出材積	20 m3/ha以上	30 m3/ha未満	25 m3/ha	444	354,369	0.71	0.71	4%	2.31	2.31	6%	1.08	6.75	42.5	0.93	1.88	66%	326,909	27,460	76,998	7,699	362,068	35,436	389,805			
	搬出材積	30 m3/ha以上	40 m3/ha未満	35 m3/ha	444	427,468	0.71	0.71	4%	2.31	2.31	6%	1.51	9.45	59.5	1.3	2.63	66%	394,344	33,124	104,423	10,442	437,910	42,746	470,214			
	搬出材積	40 m3/ha以上	50 m3/ha未満	45 m3/ha	444	500,568	0.71	0.71	4%	2.31	2.31	6%	1.94	12.15	76.5	1.67	3.38	66%	461,779	38,789	131,848	13,184	513,752	50,056	550,254			
	搬出材積	50 m3/ha以上	60 m3/ha未満	55 m3/ha	444	573,683	0.71	0.71	4%	2.31	2.31	6%	2.37	14.85	93.6	2.04	4.13	66%	529,228	44,455	159,287	15,928	583,611	57,368	631,051			
	搬出材積	60 m3/ha以上	70 m3/ha未満	65 m3/ha	444	646,782	0.71	0.71	4%	2.31	2.31	6%	2.8	17.55	110.6	2.41	4.88	66%	596,663	50,119	186,712	18,671	665,453	64,678	711,460			
	搬出材積	70 m3/ha以上	80 m3/ha未満	75 m3/ha	444	719,883	0.71	0.71	4%	2.31	2.31	6%	3.23	20.25	127.6	2.78	5.63	66%	664,099	55,784	214,138	21,413	741,296	71,988	791,871			
搬出材積	80 m3/ha以上	85 m3/ha	85 m3/ha	444	792,982	0.71	0.71	4%	2.31	2.31	6%	3.66	22.95	144.6	3.15	6.38	66%	731,534	61,448	241,563	24,156	817,138	79,298	872,280				
保育間伐(高齢級)(過密) 車輦系 間伐率30%以上 22cm以上28cm未満 プロセッサ0.28 チルホール使用	搬出材積	10 m3/ha以上	20 m3/ha未満	15 m3/ha	444	776,525	0.71	0.71	4%	2.31	20.42	6%	0.65	4.05	25.5	0.65	1.13	66%	716,352	60,173	75,433	7,543	784,068	77,652	854,177			
	搬出材積	20 m3/ha以上	30 m3/ha未満	25 m3/ha	444	849,626	0.71	0.71	4%	2.31	20.42	6%	1.08	6.75	42.5	0.93	1.88	66%	783,788	65,838	102,859	10,285	859,911	84,962	934,588			
	搬出材積	30 m3/ha以上	40 m3/ha未満	35 m3/ha	444	922,725	0.71	0.71	4%	2.31	20.42	6%	1.51	9.45	59.5	1.3	2.63	66%	851,223	71,502	130,284	13,028	935,753	92,272	1,014,997			
	搬出材積	40 m3/ha以上	50 m3/ha未満	45 m3/ha	444	995,825	0.71	0.71	4%	2.31	20.42	6%	1.94	12.15	76.5	1.67	3.38	66%	918,658	77,167	157,709	15,770	1,011,595	99,582	1,095,407			
	搬出材積	50 m3/ha以上	60 m3/ha未満	55 m3/ha	444	1,068,939	0.71	0.71	4%	2.31	20.42	6%	2.37	14.85	93.6	2.04	4.13	66%	986,107	82,832	185,148	18,514	1,087,453	106,893	1,175,832			
	搬出材積	60 m3/ha以上	70 m3/ha未満	65 m3/ha	444	1,142,039	0.71	0.71	4%	2.31	20.42	6%	2.8	17.55	110.6	2.41	4.88	66%	1,053,542	88,497	212,573	21,257	1,163,296	114,203	1,256,242			
	搬出材積	70 m3/ha以上	80 m3/ha未満	75 m3/ha	444	1,215,140	0.71	0.71	4%	2.31	20.42	6%	3.23	20.25	127.6	2.78	5.63	66%	1,120,978	94,162	239,999	23,999	1,239,139	121,514	1,336,654			
搬出材積	80 m3/ha以上	85 m3/ha	85 m3/ha	444	1,288,239	0.71	0.71	4%	2.31	20.42	6%	3.66	22.95	144.6	3.15	6.38	66%	1,188,413	99,826	267,424	26,742	1,314,981	128,823	1,417,062				
間伐(過密) 車輦系 間伐率30%以上 28cm以上 プロセッサ0.28	搬出材積	10 m3/ha以上	20 m3/ha未満	15 m3/ha	314	240,370	0.50	0.50	4%	1.98	1.98	6%	0.65	4.05	25.5	0.48	0.98	66%	221,744	18,626	44,359	4,435	244,805	24,037	264,407			
	搬出材積	20 m3/ha以上	30 m3/ha未満	25 m3/ha	314	306,695	0.50	0.50	4%	1.98	1.98	6%	1.08	6.75	42.5	0.8	1.63	66%	282,929	23,766	69,299	6,929	313,624	30,669	337,364			
	搬出材積	30 m3/ha以上	40 m3/ha未満	35 m3/ha	314	373,020	0.50	0.50	4%	1.98	1.98	6%	1.51	9.45	59.5	1.12	2.28	66%	344,115	28,905	94,240	9,424	382,444	37,302	410,322			
	搬出材積	40 m3/ha以上	50 m3/ha未満	45 m3/ha	314	439,345	0.50	0.50	4%	1.98	1.98	6%	1.94	12.15	76.5	1.44	2.93	66%	405,300	34,045	119,180	11,918	451,263	43,934	483,279			
	搬出材積	50 m3/ha以上	60 m3/ha未満	55 m3/ha	314	505,683	0.50	0.50	4%	1.98	1.98	6%	2.37	14.85	93.6	1.76	3.58	66%	466,498	39,185	144,133	14,413	520,096	50,568	556,251			
	搬出材積	60 m3/ha以上	70 m3/ha未満	65 m3/ha	314	572,009	0.50	0.50	4%	1.98	1.98	6%	2.8	17.55	110.6	2.08	4.23	66%	527,684	44,325	169,074	16,907	588,916	57,200	629,209			
	搬出材積	70 m3/ha以上	80 m3/ha未満	75 m3/ha	314	638,333	0.50	0.50	4%	1.98	1.98	6%	3.23	20.25	127.6	2.4	4.88	66%	588,869	49,464	194,014	19,401	657,734	63,833	702,166			
搬出材積	80 m3/ha以上	85 m3/ha	85 m3/ha	314	704,659	0.50	0.50	4%	1.98	1.98	6%	3.66	22.95	144.6	2.72	5.53	66%	650,055	54,604	218,955	21,895	728,554	70,465	775,124				
保育間伐(高齢級)(過密) 車輦系 間伐率30%以上 28cm以上 プロセッサ0.28 チルホール使用	搬出材積	10 m3/ha以上	20 m3/ha未満	15 m3/ha	314	590,687	0.50	0.50	4%	1.98	14.79	6%	0.65	4.05	25.5	0.48	0.98	66%	544,915	45,772	62,652	6,265	596,952	59,068	649,755			
	搬出材積	20 m3/ha以上	30 m3/ha未満</																									



4-2-1. 間伐及び更新伐事業標準単価表(プロセッサ造材)(国費を充当した事業により購入等した機械を使用する場合)

区分	種類	種別	伐倒本数 (本/ha)	標準単価 (円)	直接費														諸雑費計(円)	直営消費税 額(円)	税込標準単 価(直営) (円)	請負消費税 額(円)	税込標準単 価(請負) (円)		
					選木(伐倒と同時に 行なう場合は計上しない)			伐倒			造材(プロセッサ)			集材			直接費合計 (円)	共通仮設費 (8.4%)(円)							
					特殊作業員	普通作業員	諸雑費	特殊作業員	普通作業員	諸雑費	特殊運転手	機械燃料(円)	軽油(円)	特殊運転手	普通作業員	諸雑費									
					算定材積	0.95	0.95	4%	2.48	2.48	6%	0.65	4.05	25.5	0.69	2.06								66%	
間伐(過密) 架線系 間伐率30%以上 22cm未満 プロセッサ0.28	搬出材積	10 m3/ha以上	20 m3/ha未満	15 m3/ha	591	350,641	0.95	0.95	4%	2.48	2.48	6%	0.65	4.05	25.5	0.69	2.06	66%	323,470	27,171	67,539	6,753	357,394	35,064	385,705
	搬出材積	20 m3/ha以上	30 m3/ha未満	25 m3/ha	591	454,779	0.95	0.95	4%	2.48	2.48	6%	1.08	6.75	42.5	1.15	3.43	66%	419,538	35,241	106,348	10,634	465,413	45,477	500,256
	搬出材積	30 m3/ha以上	40 m3/ha未満	35 m3/ha	591	558,917	0.95	0.95	4%	2.48	2.48	6%	1.51	9.45	59.5	1.61	4.8	66%	515,607	43,310	145,158	14,515	573,432	55,891	614,808
	搬出材積	40 m3/ha以上	50 m3/ha未満	45 m3/ha	591	663,056	0.95	0.95	4%	2.48	2.48	6%	1.94	12.15	76.5	2.07	6.17	66%	611,676	51,380	183,968	18,396	681,452	66,305	719,361
	搬出材積	50 m3/ha以上	60 m3/ha未満	55 m3/ha	591	767,208	0.95	0.95	4%	2.48	2.48	6%	2.37	14.85	93.6	2.53	7.54	66%	707,757	59,451	222,790	22,279	789,487	76,720	843,928
	搬出材積	60 m3/ha以上	70 m3/ha未満	65 m3/ha	591	871,347	0.95	0.95	4%	2.48	2.48	6%	2.8	17.55	110.6	2.99	8.91	66%	803,826	67,521	261,600	26,160	897,507	87,134	958,481
	搬出材積	70 m3/ha以上	80 m3/ha未満	75 m3/ha	591	975,486	0.95	0.95	4%	2.48	2.48	6%	3.23	20.25	127.6	3.45	10.28	66%	899,895	75,591	300,410	30,041	1,005,527	97,548	1,073,034
搬出材積	80 m3/ha以上	85 m3/ha	85 m3/ha	591	1,079,623	0.95	0.95	4%	2.48	2.48	6%	3.66	22.95	144.6	3.91	11.65	66%	995,963	83,660	339,219	33,921	1,113,544	107,962	1,187,535	
保育間伐(高齢級)(過密) 架線系 間伐率30%以上 22cm未満 プロセッサ0.28 チルホール使用	搬出材積	10 m3/ha以上	20 m3/ha未満	15 m3/ha	591	1,070,254	0.95	0.95	4%	2.48	26.6	6%	0.65	4.05	25.5	0.69	2.06	66%	931,969	78,285	101,982	10,198	1,020,452	101,025	1,111,279
	搬出材積	20 m3/ha以上	30 m3/ha未満	25 m3/ha	591	1,114,392	0.95	0.95	4%	2.48	26.6	6%	1.08	6.75	42.5	1.15	3.43	66%	1,028,037	86,355	140,791	14,079	1,128,471	111,439	1,225,831
	搬出材積	30 m3/ha以上	40 m3/ha未満	35 m3/ha	591	1,218,530	0.95	0.95	4%	2.48	26.6	6%	1.51	9.45	59.5	1.61	4.8	66%	1,124,106	94,424	179,601	17,960	1,236,490	121,853	1,340,383
	搬出材積	40 m3/ha以上	50 m3/ha未満	45 m3/ha	591	1,322,669	0.95	0.95	4%	2.48	26.6	6%	1.94	12.15	76.5	2.07	6.17	66%	1,220,175	102,494	218,411	21,841	1,344,510	132,266	1,454,935
	搬出材積	50 m3/ha以上	60 m3/ha未満	55 m3/ha	591	1,426,821	0.95	0.95	4%	2.48	26.6	6%	2.37	14.85	93.6	2.53	7.54	66%	1,316,256	110,565	257,233	25,723	1,452,544	142,682	1,598,505
	搬出材積	60 m3/ha以上	70 m3/ha未満	65 m3/ha	591	1,530,960	0.95	0.95	4%	2.48	26.6	6%	2.8	17.55	110.6	2.99	8.91	66%	1,412,325	118,635	296,043	29,604	1,560,564	153,096	1,684,056
	搬出材積	70 m3/ha以上	80 m3/ha未満	75 m3/ha	591	1,635,099	0.95	0.95	4%	2.48	26.6	6%	3.23	20.25	127.6	3.45	10.28	66%	1,508,394	126,705	334,853	33,485	1,668,584	163,509	1,798,608
搬出材積	80 m3/ha以上	85 m3/ha	85 m3/ha	591	1,739,236	0.95	0.95	4%	2.48	26.6	6%	3.66	22.95	144.6	3.91	11.65	66%	1,604,462	134,774	373,662	37,366	1,776,602	173,923	1,913,159	
間伐(過密) 架線系 間伐率30%以上 22cm以上28cm未満 プロセッサ0.28	搬出材積	10 m3/ha以上	20 m3/ha未満	15 m3/ha	444	301,257	0.71	0.71	4%	2.31	2.31	6%	0.65	4.05	25.5	0.54	1.62	66%	277,913	23,344	56,904	5,690	306,947	30,125	331,382
	搬出材積	20 m3/ha以上	30 m3/ha未満	25 m3/ha	444	387,991	0.71	0.71	4%	2.31	2.31	6%	1.08	6.75	42.5	0.9	2.7	66%	357,926	30,065	89,330	8,933	396,924	38,799	426,790
	搬出材積	30 m3/ha以上	40 m3/ha未満	35 m3/ha	444	474,725	0.71	0.71	4%	2.31	2.31	6%	1.51	9.45	59.5	1.26	3.78	66%	437,939	36,786	121,756	12,175	486,900	47,472	522,197
	搬出材積	40 m3/ha以上	50 m3/ha未満	45 m3/ha	444	561,459	0.71	0.71	4%	2.31	2.31	6%	1.94	12.15	76.5	1.62	4.86	66%	517,952	43,507	154,182	15,418	576,877	56,145	617,604
	搬出材積	50 m3/ha以上	60 m3/ha未満	55 m3/ha	444	648,208	0.71	0.71	4%	2.31	2.31	6%	2.37	14.85	93.6	1.98	5.94	66%	597,978	50,230	186,621	18,662	667,870	64,820	713,028
	搬出材積	60 m3/ha以上	70 m3/ha未満	65 m3/ha	444	734,943	0.71	0.71	4%	2.31	2.31	6%	2.8	17.55	110.6	2.34	7.02	66%	677,992	56,951	219,048	21,904	756,847	73,494	808,437
	搬出材積	70 m3/ha以上	80 m3/ha未満	75 m3/ha	444	821,677	0.71	0.71	4%	2.31	2.31	6%	3.23	20.25	127.6	2.7	8.1	66%	758,005	63,672	251,474	25,147	846,824	82,167	903,844
搬出材積	80 m3/ha以上	85 m3/ha	85 m3/ha	444	908,411	0.71	0.71	4%	2.31	2.31	6%	3.66	22.95	144.6	3.06	9.18	66%	838,018	70,393	283,900	28,390	936,801	90,841	999,252	
保育間伐(高齢級)(過密) 架線系 間伐率30%以上 22cm以上28cm未満 プロセッサ0.28 チルホール使用	搬出材積	10 m3/ha以上	20 m3/ha未満	15 m3/ha	444	796,514	0.71	0.71	4%	2.31	20.42	6%	0.65	4.05	25.5	0.54	1.62	66%	734,792	61,722	82,765	8,276	804,790	79,651	876,165
	搬出材積	20 m3/ha以上	30 m3/ha未満	25 m3/ha	444	883,248	0.71	0.71	4%	2.31	20.42	6%	1.08	6.75	42.5	0.9	2.7	66%	814,805	68,443	115,191	11,519	894,767	88,324	971,572
	搬出材積	30 m3/ha以上	40 m3/ha未満	35 m3/ha	444	969,982	0.71	0.71	4%	2.31	20.42	6%	1.51	9.45	59.5	1.26	3.78	66%	894,818	75,164	147,617	14,761	984,743	96,998	1,066,980
	搬出材積	40 m3/ha以上	50 m3/ha未満	45 m3/ha	444	1,056,716	0.71	0.71	4%	2.31	20.42	6%	1.94	12.15	76.5	1.62	4.86	66%	974,831	81,885	180,043	18,004	1,074,720	105,671	1,162,387
	搬出材積	50 m3/ha以上	60 m3/ha未満	55 m3/ha	444	1,143,464	0.71	0.71	4%	2.31	20.42	6%	2.37	14.85	93.6	1.98	5.94	66%	1,054,857	88,607	212,482	21,248	1,164,712	114,346	1,257,810
	搬出材積	60 m3/ha以上	70 m3/ha未満	65 m3/ha	444	1,230,200	0.71	0.71	4%	2.31	20.42	6%	2.8	17.55	110.6	2.34	7.02	66%	1,134,871	95,329	244,909	24,490	1,254,690	123,020	1,353,220
	搬出材積	70 m3/ha以上	80 m3/ha未満	75 m3/ha	444	1,316,934	0.71	0.71	4%	2.31	20.42	6%	3.23	20.25	127.6	2.7	8.1	66%	1,214,884	102,050	277,335	27,733	1,344,667	131,693	1,446,627
搬出材積	80 m3/ha以上	85 m3/ha	85 m3/ha	444	1,403,668	0.71	0.71	4%	2.31	20.42	6%	3.66	22.95	144.6	3.06	9.18	66%	1,294,897	108,771	309,761	30,976	1,434,644	140,366	1,544,034	
間伐(過密) 架線系 間伐率30%以上 28cm以上 プロセッサ0.28	搬出材積	10 m3/ha以上	20 m3/ha未満	15 m3/ha	314	254,292	0.50	0.50	4%	1.98	1.98	6%	0.65	4.05	25.5	0.45	1.34	66%	234,587	19,705	49,465	4,946	259,238	25,429	279,721
	搬出材積	20 m3/ha以上	30 m3/ha未満	25 m3/ha	314	329,899	0.50	0.50	4%	1.98	1.98	6%	1.08	6.75	42.5	0.75	2.23	66%	304,335	25,564	77,810	7,781	337,680	32,989	362,898
	搬出材積	30 m3/ha以上	40 m3/ha未満	35 m3/ha	314	405,505	0.50	0.50	4%	1.98	1.98	6%	1.51	9.45	59.5	1.05	3.12	66%	374,083	31,422	106,155	10,615	416,120	40,550	446,055
	搬出材積	40 m3/ha以上	50 m3/ha未満	45 m3/ha	314	481,111	0.50	0.50	4%	1.98	1.98	6%	1.94	12.15	76.5	1.35	4.01	66%	443,830	37,281	134,499	13,449	494,560	48,111	529,222
	搬出材積	50 m3/ha以上	60 m3/ha未満	55 m3/ha	314	556,732	0.50	0.50	4%	1.98	1.98	6%	2.37	14.85	93.6	1.65	4.9	66%	513,591	43,141	162,857	16,285	573,017	55,673	612,405
	搬出材積	60 m3/ha以上	70 m3/ha未満	65 m3/ha	314	632,339	0.50	0.50	4%	1.98	1.98	6%	2.8	17.55	110.6	1.95	5.79	66%	583,339	49,000	191,202	19,120	651,459	63,233	695,572
	搬出材積	70 m3/ha以上	80 m3/ha未満	75 m3/ha	314	707,945	0.50	0.50	4%	1.98	1.98	6%	3.23	20.25	127.6	2.25	6.68	66%	653,086	54,859	219,546	21,954	728,899	70,794	778,739
搬出材積	80 m3/ha以上	85 m3/ha	85 m3/ha	314	783,552	0.50	0.50	4%	1.98	1.98	6%	3.66	22.95	144.6	2.55	7.57	66%	722,834	60,718	247,891	24,789	808,341	78,355	881,907	
保育間伐(高齢級)(過密) 架線系 間伐率30%以上 28cm以上 プロセッサ0.28 チルホール使用	搬出材積	10 m3/ha以上	20 m3/ha未満	15 m3/ha	314	604,809	0.50	0.50	4%	1.98	14.79	6%	0.65	4.05	25.5	0.45	1.34	66%	557,758						

4-2-1. 間伐及び更新伐事業標準単価表(プロセッサ造材)(国費を充当した事業により購入等した機械を使用する場合)

区分	種類	種別	算定材積	伐倒本数 (本/ha)	標準単価 (円)	直接費																諸雑費計(円)	直営消費税 額(円)	税込標準単 価(直営) (円)	請負消費税 額(円)	税込標準単 価(請負) (円)
						選木(伐倒と同時に 行う場合は計上しない)			伐倒			造材(プロセッサ)			集材			直接費合計 (円)	共通仮設費 (8.4%)(円)							
						特殊作業員	普通作業員	諸雑費	特殊作業員	普通作業員	諸雑費	特殊運転手	機械燃料(円)	軽油(リットル)	特殊運転手	普通作業員	諸雑費									
育 成 単 層 林 及 び 育 成 複 層 林 共 通	列状間伐(過密) 車輦系 間伐率30%以上 22cm未満 プロセッサ0.28	搬出材積 10 m3/ha以上 20 m3/ha未満 15 m3/ha	591	266,993	0.41	0.41	4%	2.48	2.48	6%	0.65	4.05	25.5	0.51	1.02	66%	246,304	20,689	46,841	4,684	271,677	26,699	293,692			
		搬出材積 20 m3/ha以上 30 m3/ha未満 25 m3/ha	591	335,600	0.41	0.41	4%	2.48	2.48	6%	1.08	6.75	42.5	0.85	1.7	66%	309,595	26,005	72,619	7,261	342,861	33,560	369,160			
		搬出材積 30 m3/ha以上 40 m3/ha未満 35 m3/ha	591	404,207	0.41	0.41	4%	2.48	2.48	6%	1.51	9.45	59.5	1.19	2.38	66%	372,885	31,322	98,396	9,839	414,046	40,420	444,627			
		搬出材積 40 m3/ha以上 50 m3/ha未満 45 m3/ha	591	472,813	0.41	0.41	4%	2.48	2.48	6%	1.94	12.15	76.5	1.53	3.06	66%	436,175	36,638	124,173	12,417	485,230	47,281	520,094			
		搬出材積 50 m3/ha以上 60 m3/ha未満 55 m3/ha	591	541,435	0.41	0.41	4%	2.48	2.48	6%	2.37	14.85	93.6	1.87	3.74	66%	499,479	41,956	149,964	14,996	556,431	54,143	595,578			
		搬出材積 60 m3/ha以上 70 m3/ha未満 65 m3/ha	591	610,041	0.41	0.41	4%	2.48	2.48	6%	2.8	17.55	110.6	2.21	4.42	66%	562,769	47,272	175,741	17,574	627,615	61,004	671,045			
		搬出材積 70 m3/ha以上 80 m3/ha未満 75 m3/ha	591	678,647	0.41	0.41	4%	2.48	2.48	6%	3.23	20.25	127.6	2.55	5.1	66%	626,059	52,588	201,518	20,151	698,798	67,864	746,511			
搬出材積 80 m3/ha以上 85 m3/ha	591	747,255	0.41	0.41	4%	2.48	2.48	6%	3.66	22.95	144.6	2.89	5.78	66%	689,350	57,905	227,296	22,729	769,984	74,725	821,980					
育 成 単 層 林 及 び 育 成 複 層 林 共 通	間伐(過密) (初回 7齢級以下) 車輦系 間伐率30%以上 22cm未満 プロセッサ0.28	搬出材積 10 m3/ha以上 20 m3/ha未満 15 m3/ha	591	266,993	0.41	0.41	4%	2.48	2.48	6%	0.65	4.05	25.5	0.51	1.02	66%	246,304	20,689	46,841	4,684	271,677	26,699	293,692			
		搬出材積 20 m3/ha以上 30 m3/ha未満 25 m3/ha	591	335,600	0.41	0.41	4%	2.48	2.48	6%	1.08	6.75	42.5	0.85	1.7	66%	309,595	26,005	72,619	7,261	342,861	33,560	369,160			
		搬出材積 30 m3/ha以上 40 m3/ha未満 35 m3/ha	591	404,207	0.41	0.41	4%	2.48	2.48	6%	1.51	9.45	59.5	1.19	2.38	66%	372,885	31,322	98,396	9,839	414,046	40,420	444,627			
		搬出材積 40 m3/ha以上 50 m3/ha未満 45 m3/ha	591	472,813	0.41	0.41	4%	2.48	2.48	6%	1.94	12.15	76.5	1.53	3.06	66%	436,175	36,638	124,173	12,417	485,230	47,281	520,094			
		搬出材積 50 m3/ha以上 60 m3/ha未満 55 m3/ha	591	541,435	0.41	0.41	4%	2.48	2.48	6%	2.37	14.85	93.6	1.87	3.74	66%	499,479	41,956	149,964	14,996	556,431	54,143	595,578			
		搬出材積 60 m3/ha以上 70 m3/ha未満 65 m3/ha	591	610,041	0.41	0.41	4%	2.48	2.48	6%	2.8	17.55	110.6	2.21	4.42	66%	562,769	47,272	175,741	17,574	627,615	61,004	671,045			
		搬出材積 70 m3/ha以上 80 m3/ha未満 75 m3/ha	591	678,647	0.41	0.41	4%	2.48	2.48	6%	3.23	20.25	127.6	2.55	5.1	66%	626,059	52,588	201,518	20,151	698,798	67,864	746,511			
搬出材積 80 m3/ha以上 85 m3/ha	591	747,255	0.41	0.41	4%	2.48	2.48	6%	3.66	22.95	144.6	2.89	5.78	66%	689,350	57,905	227,296	22,729	769,984	74,725	821,980					
育 成 単 層 林 及 び 育 成 複 層 林 共 通	列状保育間伐(高齢 級)(過密) 車輦系 間伐率30%以上 22cm未満 プロセッサ0.28 チルホール使用	搬出材積 10 m3/ha以上 20 m3/ha未満 15 m3/ha	591	926,606	0.41	0.41	4%	2.48	26.6	6%	0.65	4.05	25.5	0.51	1.02	66%	854,803	71,803	81,284	8,128	924,734	92,660	1,019,266			
		搬出材積 20 m3/ha以上 30 m3/ha未満 25 m3/ha	591	995,213	0.41	0.41	4%	2.48	26.6	6%	1.08	6.75	42.5	0.85	1.7	66%	918,094	77,119	107,062	10,706	1,005,919	99,521	1,094,734			
		搬出材積 30 m3/ha以上 40 m3/ha未満 35 m3/ha	591	1,063,820	0.41	0.41	4%	2.48	26.6	6%	1.51	9.45	59.5	1.19	2.38	66%	981,384	82,436	132,839	13,283	1,077,103	106,382	1,170,202			
		搬出材積 40 m3/ha以上 50 m3/ha未満 45 m3/ha	591	1,132,426	0.41	0.41	4%	2.48	26.6	6%	1.94	12.15	76.5	1.53	3.06	66%	1,044,674	87,752	158,616	15,861	1,148,287	113,242	1,245,668			
		搬出材積 50 m3/ha以上 60 m3/ha未満 55 m3/ha	591	1,201,048	0.41	0.41	4%	2.48	26.6	6%	2.37	14.85	93.6	1.87	3.74	66%	1,107,978	93,070	184,407	18,440	1,219,488	120,104	1,321,152			
		搬出材積 60 m3/ha以上 70 m3/ha未満 65 m3/ha	591	1,269,654	0.41	0.41	4%	2.48	26.6	6%	2.8	17.55	110.6	2.21	4.42	66%	1,171,268	98,386	210,184	21,018	1,290,672	126,965	1,396,619			
		搬出材積 70 m3/ha以上 80 m3/ha未満 75 m3/ha	591	1,338,260	0.41	0.41	4%	2.48	26.6	6%	3.23	20.25	127.6	2.55	5.1	66%	1,234,558	103,702	235,961	23,596	1,361,856	133,826	1,472,086			
搬出材積 80 m3/ha以上 85 m3/ha	591	1,406,868	0.41	0.41	4%	2.48	26.6	6%	3.66	22.95	144.6	2.89	5.78	66%	1,297,849	109,019	261,739	26,173	1,433,041	140,686	1,547,554					
育 成 単 層 林 及 び 育 成 複 層 林 共 通	列状間伐(過密) 車輦系 間伐率30%以上 22cm以上28cm未満 プロセッサ0.28	搬出材積 10 m3/ha以上 20 m3/ha未満 15 m3/ha	444	243,614	0.31	0.31	4%	2.31	2.31	6%	0.65	4.05	25.5	0.45	0.9	66%	224,737	18,877	43,157	4,315	247,929	24,361	267,975			
		搬出材積 20 m3/ha以上 30 m3/ha未満 25 m3/ha	444	306,801	0.31	0.31	4%	2.31	2.31	6%	1.08	6.75	42.5	0.75	1.5	66%	283,027	23,774	66,946	6,694	313,495	30,680	337,481			
		搬出材積 30 m3/ha以上 40 m3/ha未満 35 m3/ha	444	369,987	0.31	0.31	4%	2.31	2.31	6%	1.51	9.45	59.5	1.05	2.1	66%	341,317	28,670	90,735	9,073	379,060	36,998	406,985			
		搬出材積 40 m3/ha以上 50 m3/ha未満 45 m3/ha	444	433,175	0.31	0.31	4%	2.31	2.31	6%	1.94	12.15	76.5	1.35	2.7	66%	399,608	33,567	114,525	11,452	444,627	43,317	476,492			
		搬出材積 50 m3/ha以上 60 m3/ha未満 55 m3/ha	444	496,375	0.31	0.31	4%	2.31	2.31	6%	2.37	14.85	93.6	1.65	3.3	66%	457,911	38,464	138,327	13,832	510,207	49,637	546,012			
		搬出材積 60 m3/ha以上 70 m3/ha未満 65 m3/ha	444	559,562	0.31	0.31	4%	2.31	2.31	6%	2.8	17.55	110.6	1.95	3.9	66%	516,202	43,360	162,117	16,211	575,773	55,956	615,518			
		搬出材積 70 m3/ha以上 80 m3/ha未満 75 m3/ha	444	622,749	0.31	0.31	4%	2.31	2.31	6%	3.23	20.25	127.6	2.25	4.5	66%	574,492	48,257	185,906	18,590	641,339	62,274	685,023			
搬出材積 80 m3/ha以上 85 m3/ha	444	685,935	0.31	0.31	4%	2.31	2.31	6%	3.66	22.95	144.6	2.55	5.1	66%	632,782	53,153	209,695	20,969	706,904	68,593	754,528					
育 成 単 層 林 及 び 育 成 複 層 林 共 通	間伐(過密) (初回 7齢級以下) 車輦系 間伐率30%以上 22cm以上28cm未満 プロセッサ0.28	搬出材積 10 m3/ha以上 20 m3/ha未満 15 m3/ha	444	243,614	0.31	0.31	4%	2.31	2.31	6%	0.65	4.05	25.5	0.45	0.9	66%	224,737	18,877	43,157	4,315	247,929	24,361	267,975			
		搬出材積 20 m3/ha以上 30 m3/ha未満 25 m3/ha	444	306,801	0.31	0.31	4%	2.31	2.31	6%	1.08	6.75	42.5	0.75	1.5	66%	283,027	23,774	66,946	6,694	313,495	30,680	337,481			
		搬出材積 30 m3/ha以上 40 m3/ha未満 35 m3/ha	444	369,987	0.31	0.31	4%	2.31	2.31	6%	1.51	9.45	59.5	1.05	2.1	66%	341,317	28,670	90,735	9,073	379,060	36,998	406,985			
		搬出材積 40 m3/ha以上 50 m3/ha未満 45 m3/ha	444	433,175	0.31	0.31	4%	2.31	2.31	6%	1.94	12.15	76.5	1.35	2.7	66%	399,608	33,567	114,525	11,452	444,627	43,317	476,492			
		搬出材積 50 m3/ha以上 60 m3/ha未満 55 m3/ha	444	496,375	0.31	0.31	4%	2.31	2.31	6%	2.37	14.85	93.6	1.65	3.3	66%	457,911	38,464	138,327	13,832	510,207	49,637	546,012			
		搬出材積 60 m3/ha以上 70 m3/ha未満 65 m3/ha	444	559,562	0.31	0.31	4%	2.31	2.31	6%	2.8	17.55	110.6	1.95	3.9	66%	516,202	43,360	162,117	16,211	575,773	55,956	615,518			
		搬出材積 70 m3/ha以上 80 m3/ha未満 75 m3/ha	444	622,749	0.31	0.31	4%	2.31	2.31	6%	3.23	20.25	127.6	2.25	4.5	66%	574,492	48,257	185,906	18,590	641,339	62,274	685,023			
搬出材積 80 m3/ha以上 85 m3/ha	444	685,935	0.31	0.31	4%	2.31	2.31	6%	3.66	22.95	144.6	2.55	5.1	66%	632,782	53,153	209,695	20,969	706,904	68,593	754,528					
育 成 単 層 林 及 び 育 成 複 層 林 共 通	列状保育間伐(高齢 級)(過密) 車輦系 間伐率30%以上 22cm以上28cm未満 プロセッサ0.28 チルホール使用	搬出材積 10 m3/ha以上 20 m3/ha未満 15 m3/ha	444	738,871	0.31	0.31	4%	2.31	20.42	6%	0.65	4.05	25.5	0.45	0.9	66%	681,616	57,255	69,018	6,901	745,772	73,887	812,758			
		搬出材積 20 m3/ha以上 30 m3/ha未満 25 m3/ha	444	802,058	0.31	0.31	4%	2.31	20.42	6%	1.08	6.75	42.5	0.75	1.5	66%	739,906	62,152	92,807	9,280	811,338	80,205	882,263			
		搬出材積 30 m3/ha以上 40 m3/ha未満 35 m3/ha	444	865,244	0.31	0.31	4%	2.31	20.42	6%	1.51	9.45	59.5	1.05	2.1	66%	798,196	67,048	116,596	11,						

4-2-1. 間伐及び更新伐事業標準単価表(プロセッサ造材)(国費を充当した事業により購入等した機械を使用する場合)

区分	種類	種別	算定材積	伐倒本数 (本/ha)	標準単価 (円)	直接費																共通仮設費 (8.4%)(円)	諸雑費計(円)	直営消費税 額(円)	税込標準単 価(直営) (円)	請負消費税 額(円)	税込標準単 価(請負) (円)
						選木(伐倒と同時に 行う場合は計上しない)		伐倒		造材(プロセッサ)				集材				直接費合計 (円)									
						特殊作業員	普通作業員	諸雑費	特殊作業員	普通作業員	諸雑費	特殊運転手	機械燃料(円)	軽油(円)	特殊運転手	普通作業員	諸雑費										
育成単層林及び育成複層林共通	列状間伐(過密)車輦系間伐率30%以上28cm以上プロセッサ0.28	搬出材積 10 m3/ha以上 20 m3/ha未満 15 m3/ha	314	<b>211,693</b>	0.22	0.22	4%	1.98	1.98	6%	0.65	4.05	25.5	0.39	0.78	66%	195,289	16,404	39,017	3,901	<b>215,594</b>	21,169	<b>232,862</b>				
		搬出材積 20 m3/ha以上 30 m3/ha未満 25 m3/ha	314	<b>269,459</b>	0.22	0.22	4%	1.98	1.98	6%	1.08	6.75	42.5	0.65	1.3	66%	248,579	20,880	60,818	6,081	<b>275,540</b>	26,945	<b>296,404</b>				
		搬出材積 30 m3/ha以上 40 m3/ha未満 35 m3/ha	314	<b>327,227</b>	0.22	0.22	4%	1.98	1.98	6%	1.51	9.45	59.5	0.91	1.82	66%	301,870	25,357	82,620	8,262	<b>335,489</b>	32,722	<b>359,949</b>				
		搬出材積 40 m3/ha以上 50 m3/ha未満 45 m3/ha	314	<b>384,993</b>	0.22	0.22	4%	1.98	1.98	6%	1.94	12.15	76.5	1.17	2.34	66%	355,160	29,833	104,421	10,442	<b>395,435</b>	38,499	<b>423,492</b>				
		搬出材積 50 m3/ha以上 60 m3/ha未満 55 m3/ha	314	<b>442,774</b>	0.22	0.22	4%	1.98	1.98	6%	2.37	14.85	93.6	1.43	2.86	66%	408,464	34,310	126,236	12,623	<b>455,397</b>	44,277	<b>487,051</b>				
		搬出材積 60 m3/ha以上 70 m3/ha未満 65 m3/ha	314	<b>500,541</b>	0.22	0.22	4%	1.98	1.98	6%	2.8	17.55	110.6	1.69	3.38	66%	461,754	38,787	148,037	14,803	<b>515,344</b>	50,054	<b>550,595</b>				
		搬出材積 70 m3/ha以上 80 m3/ha未満 75 m3/ha	314	<b>558,308</b>	0.22	0.22	4%	1.98	1.98	6%	3.23	20.25	127.6	1.95	3.9	66%	515,045	43,263	169,839	16,983	<b>575,291</b>	55,830	<b>614,138</b>				
	搬出材積 80 m3/ha以上 85 m3/ha	314	<b>616,075</b>	0.22	0.22	4%	1.98	1.98	6%	3.66	22.95	144.6	2.21	4.42	66%	568,335	47,740	191,640	19,164	<b>635,239</b>	61,607	<b>677,882</b>					
	間伐(過密)(初回7齢級以下)車輦系間伐率30%以上28cm以上プロセッサ0.28	搬出材積 10 m3/ha以上 20 m3/ha未満 15 m3/ha	314	<b>211,693</b>	0.22	0.22	4%	1.98	1.98	6%	0.65	4.05	25.5	0.39	0.78	66%	195,289	16,404	39,017	3,901	<b>215,594</b>	21,169	<b>232,862</b>				
		搬出材積 20 m3/ha以上 30 m3/ha未満 25 m3/ha	314	<b>269,459</b>	0.22	0.22	4%	1.98	1.98	6%	1.08	6.75	42.5	0.65	1.3	66%	248,579	20,880	60,818	6,081	<b>275,540</b>	26,945	<b>296,404</b>				
		搬出材積 30 m3/ha以上 40 m3/ha未満 35 m3/ha	314	<b>327,227</b>	0.22	0.22	4%	1.98	1.98	6%	1.51	9.45	59.5	0.91	1.82	66%	301,870	25,357	82,620	8,262	<b>335,489</b>	32,722	<b>359,949</b>				
		搬出材積 40 m3/ha以上 50 m3/ha未満 45 m3/ha	314	<b>384,993</b>	0.22	0.22	4%	1.98	1.98	6%	1.94	12.15	76.5	1.17	2.34	66%	355,160	29,833	104,421	10,442	<b>395,435</b>	38,499	<b>423,492</b>				
		搬出材積 50 m3/ha以上 60 m3/ha未満 55 m3/ha	314	<b>442,774</b>	0.22	0.22	4%	1.98	1.98	6%	2.37	14.85	93.6	1.43	2.86	66%	408,464	34,310	126,236	12,623	<b>455,397</b>	44,277	<b>487,051</b>				
		搬出材積 60 m3/ha以上 70 m3/ha未満 65 m3/ha	314	<b>500,541</b>	0.22	0.22	4%	1.98	1.98	6%	2.8	17.55	110.6	1.69	3.38	66%	461,754	38,787	148,037	14,803	<b>515,344</b>	50,054	<b>550,595</b>				
		搬出材積 70 m3/ha以上 80 m3/ha未満 75 m3/ha	314	<b>558,308</b>	0.22	0.22	4%	1.98	1.98	6%	3.23	20.25	127.6	1.95	3.9	66%	515,045	43,263	169,839	16,983	<b>575,291</b>	55,830	<b>614,138</b>				
	搬出材積 80 m3/ha以上 85 m3/ha	314	<b>616,075</b>	0.22	0.22	4%	1.98	1.98	6%	3.66	22.95	144.6	2.21	4.42	66%	568,335	47,740	191,640	19,164	<b>635,239</b>	61,607	<b>677,882</b>					
	列状保育間伐(高齢級)(過密)車輦系間伐率30%以上28cm以上プロセッサ0.28チルホール使用	搬出材積 10 m3/ha以上 20 m3/ha未満 15 m3/ha	314	<b>562,010</b>	0.22	0.22	4%	1.98	14.79	6%	0.65	4.05	25.5	0.39	0.78	66%	518,460	43,550	57,310	5,731	<b>617,741</b>	56,201	<b>618,211</b>				
		搬出材積 20 m3/ha以上 30 m3/ha未満 25 m3/ha	314	<b>619,777</b>	0.22	0.22	4%	1.98	14.79	6%	1.08	6.75	42.5	0.65	1.3	66%	571,750	48,027	79,111	7,911	<b>627,688</b>	61,977	<b>681,754</b>				
		搬出材積 30 m3/ha以上 40 m3/ha未満 35 m3/ha	314	<b>677,544</b>	0.22	0.22	4%	1.98	14.79	6%	1.51	9.45	59.5	0.91	1.82	66%	625,041	52,503	100,913	10,091	<b>687,635</b>	67,754	<b>745,298</b>				
		搬出材積 40 m3/ha以上 50 m3/ha未満 45 m3/ha	314	<b>735,310</b>	0.22	0.22	4%	1.98	14.79	6%	1.94	12.15	76.5	1.17	2.34	66%	678,331	56,979	122,714	12,271	<b>747,581</b>	73,531	<b>808,841</b>				
		搬出材積 50 m3/ha以上 60 m3/ha未満 55 m3/ha	314	<b>793,082</b>	0.22	0.22	4%	1.98	14.79	6%	2.37	14.85	93.6	1.43	2.86	66%	731,635	61,457	144,529	14,452	<b>807,544</b>	79,309	<b>872,401</b>				
		搬出材積 60 m3/ha以上 70 m3/ha未満 65 m3/ha	314	<b>850,858</b>	0.22	0.22	4%	1.98	14.79	6%	2.8	17.55	110.6	1.69	3.38	66%	784,925	65,933	166,330	16,633	<b>867,491</b>	85,085	<b>935,943</b>				
		搬出材積 70 m3/ha以上 80 m3/ha未満 75 m3/ha	314	<b>908,626</b>	0.22	0.22	4%	1.98	14.79	6%	3.23	20.25	127.6	1.95	3.9	66%	838,216	70,410	188,132	18,813	<b>927,439</b>	90,862	<b>999,488</b>				
	搬出材積 80 m3/ha以上 85 m3/ha	314	<b>966,392</b>	0.22	0.22	4%	1.98	14.79	6%	3.66	22.95	144.6	2.21	4.42	66%	891,506	74,886	209,933	20,993	<b>987,385</b>	96,639	<b>1,063,031</b>					
列状間伐(過密)架線系間伐率30%以上22cm未満プロセッサ0.28	搬出材積 10 m3/ha以上 20 m3/ha未満 15 m3/ha	591	<b>296,467</b>	0.41	0.41	4%	2.48	2.48	6%	0.65	4.05	25.5	0.56	1.65	66%	273,494	22,973	57,652	5,765	<b>302,232</b>	29,646	<b>326,113</b>					
	搬出材積 20 m3/ha以上 30 m3/ha未満 25 m3/ha	591	<b>384,556</b>	0.41	0.41	4%	2.48	2.48	6%	1.08	6.75	42.5	0.93	2.75	66%	354,757	29,799	90,575	9,057	<b>393,613</b>	38,455	<b>423,011</b>					
	搬出材積 30 m3/ha以上 40 m3/ha未満 35 m3/ha	591	<b>472,645</b>	0.41	0.41	4%	2.48	2.48	6%	1.51	9.45	59.5	1.3	3.85	66%	436,020	36,625	123,498	12,349	<b>484,994</b>	47,264	<b>519,909</b>					
	搬出材積 40 m3/ha以上 50 m3/ha未満 45 m3/ha	591	<b>560,734</b>	0.41	0.41	4%	2.48	2.48	6%	1.94	12.15	76.5	1.67	4.95	66%	517,283	43,451	156,421	15,642	<b>576,376</b>	56,073	<b>616,807</b>					
	搬出材積 50 m3/ha以上 60 m3/ha未満 55 m3/ha	591	<b>648,837</b>	0.41	0.41	4%	2.48	2.48	6%	2.37	14.85	93.6	2.04	6.05	66%	598,559	50,278	189,357	18,935	<b>667,772</b>	64,883	<b>713,270</b>					
	搬出材積 60 m3/ha以上 70 m3/ha未満 65 m3/ha	591	<b>736,927</b>	0.41	0.41	4%	2.48	2.48	6%	2.8	17.55	110.6	2.41	7.15	66%	679,822	57,105	222,280	22,228	<b>759,155</b>	73,692	<b>810,619</b>					
	搬出材積 70 m3/ha以上 80 m3/ha未満 75 m3/ha	591	<b>825,016</b>	0.41	0.41	4%	2.48	2.48	6%	3.23	20.25	127.6	2.78	8.25	66%	761,085	63,931	255,203	25,520	<b>850,536</b>	82,501	<b>907,517</b>					
搬出材積 80 m3/ha以上 85 m3/ha	591	<b>913,106</b>	0.41	0.41	4%	2.48	2.48	6%	3.66	22.95	144.6	3.15	9.35	66%	842,349	70,757	288,127	28,812	<b>941,918</b>	91,310	<b>1,004,416</b>						
列状保育間伐(高齢級)(過密)架線系間伐率30%以上22cm未満プロセッサ0.28チルホール使用	搬出材積 10 m3/ha以上 20 m3/ha未満 15 m3/ha	591	<b>956,080</b>	0.41	0.41	4%	2.48	26.6	6%	0.65	4.05	25.5	0.56	1.65	66%	881,993	74,087	92,095	9,209	<b>965,289</b>	95,608	<b>1,051,688</b>					
	搬出材積 20 m3/ha以上 30 m3/ha未満 25 m3/ha	591	<b>1,044,169</b>	0.41	0.41	4%	2.48	26.6	6%	1.08	6.75	42.5	0.93	2.75	66%	963,256	80,913	125,018	12,501	<b>1,056,670</b>	104,416	<b>1,148,585</b>					
	搬出材積 30 m3/ha以上 40 m3/ha未満 35 m3/ha	591	<b>1,132,258</b>	0.41	0.41	4%	2.48	26.6	6%	1.51	9.45	59.5	1.3	3.85	66%	1,044,519	87,739	157,941	15,794	<b>1,148,052</b>	113,225	<b>1,245,483</b>					
	搬出材積 40 m3/ha以上 50 m3/ha未満 45 m3/ha	591	<b>1,220,347</b>	0.41	0.41	4%	2.48	26.6	6%	1.94	12.15	76.5	1.67	4.95	66%	1,125,782	94,565	190,864	19,086	<b>1,230,433</b>	122,034	<b>1,342,381</b>					
	搬出材積 50 m3/ha以上 60 m3/ha未満 55 m3/ha	591	<b>1,308,450</b>	0.41	0.41	4%	2.48	26.6	6%	2.37	14.85	93.6	2.04	6.05	66%	1,207,058	101,392	223,800	22,380	<b>1,330,830</b>	130,845	<b>1,439,295</b>					
	搬出材積 60 m3/ha以上 70 m3/ha未満 65 m3/ha	591	<b>1,396,539</b>	0.41	0.41	4%	2.48	26.6	6%	2.8	17.55	110.6	2.41	7.15	66%	1,288,321	108,218	256,723	25,672	<b>1,422,211</b>	139,653	<b>1,536,192</b>					
	搬出材積 70 m3/ha以上 80 m3/ha未満 75 m3/ha	591	<b>1,484,629</b>	0.41	0.41	4%	2.48	26.6	6%	3.23	20.25	127.6	2.78	8.25	66%	1,369,584	115,045	289,646	28,964	<b>1,513,593</b>	148,462	<b>1,633,091</b>					
搬出材積 80 m3/ha以上 85 m3/ha	591	<b>1,572,719</b>	0.41	0.41	4%	2.48	26.6	6%	3.66	22.95	144.6	3.15	9.35	66%	1,450,848	121,871	322,570	32,257	<b>1,604,976</b>	157,271	<b>1,729,990</b>						

4-2-1. 間伐及び更新伐事業標準単価表(プロセッサ造材)(国費を充当した事業により購入等した機械を使用する場合)

(円)

区分	種類	種別	算定材積	伐倒本数 (本/ha)	標準単価 (円)	直接費														直接費合計 (円)	共通仮設費 (8.4%)(円)	諸雑費計(円)	直営消費税 額(円)	税込標準単 価(直営) (円)	請負消費税 額(円)	税込標準単 価(請負) (円)
						選木(伐倒と同時に行う場 合は計上しない)			伐倒			造材(プロセッサ)			集材			諸雑費								
						特殊作業員	普通作業員	諸雑費	特殊作業員	普通作業員	諸雑費	特殊運転手	機械燃料(t)	軽油(L)	特殊運転手	普通作業員	諸雑費									
育成 単層 林及び 育成 複層 林共通	列状間伐(過密) 架線系 間伐率30%以上 22cm以上28cm未満 プロセッサ0.28	搬出材積 10 m3/ha以上 20 m3/ha未満 15 m3/ha	444	<b>259,818</b>	0.31	0.31	4%	2.31	2.31	6%	0.65	4.05	25.5	0.44	1.29	66%	239,685	20,133	49,100	4,910	<b>264,728</b>	25,981	<b>285,799</b>			
		搬出材積 20 m3/ha以上 30 m3/ha未満 25 m3/ha	444	<b>333,642</b>	0.31	0.31	4%	2.31	2.31	6%	1.08	6.75	42.5	0.73	2.15	66%	307,788	25,854	76,791	7,679	<b>341,321</b>	33,364	<b>367,006</b>			
		搬出材積 30 m3/ha以上 40 m3/ha未満 35 m3/ha	444	<b>407,464</b>	0.31	0.31	4%	2.31	2.31	6%	1.51	9.45	59.5	1.02	3.01	66%	375,890	31,574	104,481	10,448	<b>417,912</b>	40,746	<b>448,210</b>			
		搬出材積 40 m3/ha以上 50 m3/ha未満 45 m3/ha	444	<b>481,288</b>	0.31	0.31	4%	2.31	2.31	6%	1.94	12.15	76.5	1.31	3.87	66%	443,993	37,295	132,172	13,217	<b>494,505</b>	48,128	<b>529,416</b>			
		搬出材積 50 m3/ha以上 60 m3/ha未満 55 m3/ha	444	<b>555,126</b>	0.31	0.31	4%	2.31	2.31	6%	2.37	14.85	93.6	1.6	4.73	66%	512,109	43,017	159,876	15,987	<b>571,113</b>	55,512	<b>610,638</b>			
		搬出材積 60 m3/ha以上 70 m3/ha未満 65 m3/ha	444	<b>628,948</b>	0.31	0.31	4%	2.31	2.31	6%	2.8	17.55	110.6	1.89	5.59	66%	580,211	48,737	187,566	18,756	<b>647,704</b>	62,894	<b>691,842</b>			
		搬出材積 70 m3/ha以上 80 m3/ha未満 75 m3/ha	444	<b>702,772</b>	0.31	0.31	4%	2.31	2.31	6%	3.23	20.25	127.6	2.18	6.45	66%	648,314	54,458	215,257	21,525	<b>724,297</b>	70,277	<b>773,049</b>			
	搬出材積 80 m3/ha以上 85 m3/ha	444	<b>776,596</b>	0.31	0.31	4%	2.31	2.31	6%	3.66	22.95	144.6	2.47	7.31	66%	716,417	60,179	242,948	24,294	<b>800,890</b>	77,659	<b>854,255</b>				
	列状保育間伐(高齢 級)(過密) 架線系 間伐率30%以上 22cm以上28cm未満 プロセッサ0.28 チルホール使用	搬出材積 10 m3/ha以上 20 m3/ha未満 15 m3/ha	444	<b>755,075</b>	0.31	0.31	4%	2.31	20.42	6%	0.65	4.05	25.5	0.44	1.29	66%	696,564	58,511	74,961	7,496	<b>762,571</b>	75,507	<b>830,582</b>			
		搬出材積 20 m3/ha以上 30 m3/ha未満 25 m3/ha	444	<b>828,899</b>	0.31	0.31	4%	2.31	20.42	6%	1.08	6.75	42.5	0.73	2.15	66%	764,667	64,232	102,652	10,265	<b>839,164</b>	82,889	<b>911,788</b>			
		搬出材積 30 m3/ha以上 40 m3/ha未満 35 m3/ha	444	<b>902,721</b>	0.31	0.31	4%	2.31	20.42	6%	1.51	9.45	59.5	1.02	3.01	66%	832,769	69,952	130,342	13,034	<b>915,755</b>	90,272	<b>992,993</b>			
		搬出材積 40 m3/ha以上 50 m3/ha未満 45 m3/ha	444	<b>976,545</b>	0.31	0.31	4%	2.31	20.42	6%	1.94	12.15	76.5	1.31	3.87	66%	900,872	75,673	158,033	15,803	<b>992,348</b>	97,654	<b>1,074,199</b>			
		搬出材積 50 m3/ha以上 60 m3/ha未満 55 m3/ha	444	<b>1,050,382</b>	0.31	0.31	4%	2.31	20.42	6%	2.37	14.85	93.6	1.6	4.73	66%	968,988	81,394	185,737	18,573	<b>1,068,955</b>	105,038	<b>1,155,420</b>			
		搬出材積 60 m3/ha以上 70 m3/ha未満 65 m3/ha	444	<b>1,124,205</b>	0.31	0.31	4%	2.31	20.42	6%	2.8	17.55	110.6	1.89	5.59	66%	1,037,090	87,115	213,427	21,342	<b>1,145,547</b>	112,420	<b>1,236,625</b>			
		搬出材積 70 m3/ha以上 80 m3/ha未満 75 m3/ha	444	<b>1,198,029</b>	0.31	0.31	4%	2.31	20.42	6%	3.23	20.25	127.6	2.18	6.45	66%	1,105,193	92,836	241,118	24,111	<b>1,222,140</b>	119,802	<b>1,317,831</b>			
	搬出材積 80 m3/ha以上 85 m3/ha	444	<b>1,271,852</b>	0.31	0.31	4%	2.31	20.42	6%	3.66	22.95	144.6	2.47	7.31	66%	1,173,296	98,556	268,809	26,880	<b>1,298,732</b>	127,185	<b>1,399,037</b>				
	列状間伐(過密) 架線系 間伐率30%以上 28cm以上 プロセッサ0.28	搬出材積 10 m3/ha以上 20 m3/ha未満 15 m3/ha	314	<b>222,617</b>	0.22	0.22	4%	1.98	1.98	6%	0.65	4.05	25.5	0.36	1.07	66%	205,367	17,250	43,024	4,302	<b>226,919</b>	22,261	<b>244,878</b>			
		搬出材積 20 m3/ha以上 30 m3/ha未満 25 m3/ha	314	<b>287,524</b>	0.22	0.22	4%	1.98	1.98	6%	1.08	6.75	42.5	0.6	1.78	66%	265,244	22,280	67,444	6,744	<b>294,268</b>	28,752	<b>316,276</b>			
		搬出材積 30 m3/ha以上 40 m3/ha未満 35 m3/ha	314	<b>352,431</b>	0.22	0.22	4%	1.98	1.98	6%	1.51	9.45	59.5	0.84	2.49	66%	325,121	27,310	91,864	9,186	<b>361,617</b>	35,243	<b>387,674</b>			
		搬出材積 40 m3/ha以上 50 m3/ha未満 45 m3/ha	314	<b>417,338</b>	0.22	0.22	4%	1.98	1.98	6%	1.94	12.15	76.5	1.08	3.2	66%	384,999	32,339	116,285	11,628	<b>428,966</b>	41,733	<b>459,071</b>			
		搬出材積 50 m3/ha以上 60 m3/ha未満 55 m3/ha	314	<b>482,259</b>	0.22	0.22	4%	1.98	1.98	6%	2.37	14.85	93.6	1.32	3.91	66%	444,889	37,370	140,718	14,071	<b>496,330</b>	48,225	<b>530,484</b>			
		搬出材積 60 m3/ha以上 70 m3/ha未満 65 m3/ha	314	<b>547,166</b>	0.22	0.22	4%	1.98	1.98	6%	2.8	17.55	110.6	1.56	4.62	66%	504,766	42,400	165,138	16,513	<b>563,679</b>	54,716	<b>601,882</b>			
		搬出材積 70 m3/ha以上 80 m3/ha未満 75 m3/ha	314	<b>612,074</b>	0.22	0.22	4%	1.98	1.98	6%	3.23	20.25	127.6	1.8	5.33	66%	564,644	47,430	189,559	18,955	<b>631,029</b>	61,207	<b>673,281</b>			
	搬出材積 80 m3/ha以上 85 m3/ha	314	<b>676,980</b>	0.22	0.22	4%	1.98	1.98	6%	3.66	22.95	144.6	2.04	6.04	66%	624,521	52,459	213,979	21,397	<b>698,377</b>	67,698	<b>744,678</b>				
列状保育間伐(高齢 級)(過密) 架線系 間伐率30%以上 28cm以上 プロセッサ0.28 チルホール使用	搬出材積 10 m3/ha以上 20 m3/ha未満 15 m3/ha	314	<b>572,935</b>	0.22	0.22	4%	1.98	14.79	6%	0.65	4.05	25.5	0.36	1.07	66%	528,538	44,397	61,317	6,131	<b>579,066</b>	57,293	<b>630,228</b>				
	搬出材積 20 m3/ha以上 30 m3/ha未満 25 m3/ha	314	<b>637,841</b>	0.22	0.22	4%	1.98	14.79	6%	1.08	6.75	42.5	0.6	1.78	66%	588,415	49,426	85,737	8,573	<b>646,414</b>	63,784	<b>701,625</b>				
	搬出材積 30 m3/ha以上 40 m3/ha未満 35 m3/ha	314	<b>702,748</b>	0.22	0.22	4%	1.98	14.79	6%	1.51	9.45	59.5	0.84	2.49	66%	648,292	54,456	110,157	11,015	<b>713,763</b>	70,274	<b>773,022</b>				
	搬出材積 40 m3/ha以上 50 m3/ha未満 45 m3/ha	314	<b>767,656</b>	0.22	0.22	4%	1.98	14.79	6%	1.94	12.15	76.5	1.08	3.2	66%	708,170	59,486	134,578	13,457	<b>781,113</b>	76,765	<b>844,421</b>				
	搬出材積 50 m3/ha以上 60 m3/ha未満 55 m3/ha	314	<b>832,577</b>	0.22	0.22	4%	1.98	14.79	6%	2.37	14.85	93.6	1.32	3.91	66%	768,060	64,517	159,011	15,901	<b>848,478</b>	83,257	<b>915,834</b>				
	搬出材積 60 m3/ha以上 70 m3/ha未満 65 m3/ha	314	<b>897,483</b>	0.22	0.22	4%	1.98	14.79	6%	2.8	17.55	110.6	1.56	4.62	66%	827,937	69,546	183,431	18,343	<b>915,826</b>	89,748	<b>987,231</b>				
	搬出材積 70 m3/ha以上 80 m3/ha未満 75 m3/ha	314	<b>962,391</b>	0.22	0.22	4%	1.98	14.79	6%	3.23	20.25	127.6	1.8	5.33	66%	887,815	74,576	207,852	20,785	<b>983,176</b>	96,239	<b>1,058,630</b>				
搬出材積 80 m3/ha以上 85 m3/ha	314	<b>1,027,298</b>	0.22	0.22	4%	1.98	14.79	6%	3.66	22.95	144.6	2.04	6.04	66%	947,692	79,606	232,272	23,227	<b>1,050,525</b>	102,729	<b>1,130,027</b>					

4-2-1. 間伐及び更新伐事業標準単価表(プロセッサ造材)(国費を充当した事業により購入等した機械を使用する場合)

(円)

区分	種類	種別		算定材積	伐倒本数 (本/ha)	標準単価 (円)	直接費																直営消費税 額(円)	税込標準単 価(直営) (円)	請負消費税 額(円)	税込標準単 価(請負) (円)
							選木(伐倒と同時に 行う場合は計上しない)			伐倒			造材(プロセッサ)			集材			直接費合計 (円)	共通仮設費 (8.4%)(円)	諸雑費計(円)					
							特殊作業員	普通作業員	諸雑費	特殊作業員	普通作業員	諸雑費	特殊運転手	機械燃料(円)	軽油(リットル)	特殊運転手	普通作業員	諸雑費								
更新伐 車輛系 伐採率50%以内 22cm未満 プロセッサ0.28	搬出材積	10 m3/ha以上	20 m3/ha未満	15 m3/ha	609	<b>320,908</b>	0.97	0.97	4%	2.56	2.56	6%	0.65	4.05	25.5	0.65	1.28	66%	296,041	24,867	54,832	5,483	<b>326,391</b>	32,090	<b>352,998</b>	
	搬出材積	20 m3/ha以上	30 m3/ha未満	25 m3/ha	609	<b>401,281</b>	0.97	0.97	4%	2.56	2.56	6%	1.08	6.75	42.5	1.08	2.13	66%	370,186	31,095	84,925	8,492	<b>406,773</b>	40,128	<b>441,409</b>	
	搬出材積	30 m3/ha以上	40 m3/ha未満	35 m3/ha	609	<b>481,654</b>	0.97	0.97	4%	2.56	2.56	6%	1.51	9.45	59.5	1.51	2.98	66%	444,331	37,323	115,018	11,501	<b>493,155</b>	48,165	<b>529,819</b>	
	搬出材積	40 m3/ha以上	50 m3/ha未満	45 m3/ha	609	<b>562,027</b>	0.97	0.97	4%	2.56	2.56	6%	1.94	12.15	76.5	1.94	3.83	66%	518,476	43,551	145,111	14,511	<b>576,538</b>	56,202	<b>618,229</b>	
	搬出材積	50 m3/ha以上	60 m3/ha未満	55 m3/ha	609	<b>642,415</b>	0.97	0.97	4%	2.56	2.56	6%	2.37	14.85	93.6	2.37	4.68	66%	592,634	49,781	175,217	17,521	<b>659,936</b>	64,241	<b>706,656</b>	
	搬出材積	60 m3/ha以上	70 m3/ha未満	65 m3/ha	609	<b>722,788</b>	0.97	0.97	4%	2.56	2.56	6%	2.8	17.55	110.6	2.8	5.53	66%	666,779	56,009	205,310	20,531	<b>743,319</b>	72,278	<b>795,066</b>	
	搬出材積	70 m3/ha以上	80 m3/ha未満	75 m3/ha	609	<b>803,161</b>	0.97	0.97	4%	2.56	2.56	6%	3.23	20.25	127.6	3.23	6.38	66%	740,924	62,237	235,403	23,540	<b>826,701</b>	80,316	<b>883,477</b>	
搬出材積	80 m3/ha以上		85 m3/ha	609	<b>883,534</b>	0.97	0.97	4%	2.56	2.56	6%	3.66	22.95	144.6	3.66	7.23	66%	815,069	68,465	265,496	26,549	<b>910,083</b>	88,353	<b>971,877</b>		
更新伐 車輛系 伐採率50%以内 22cm未満 プロセッサ0.28	搬出材積	10 m3/ha以上	20 m3/ha未満	15 m3/ha	432	<b>276,740</b>	0.69	0.69	4%	2.25	2.25	6%	0.65	4.05	25.5	0.65	1.13	66%	255,296	21,444	49,355	4,935	<b>281,675</b>	27,674	<b>304,414</b>	
	搬出材積	20 m3/ha以上	30 m3/ha未満	25 m3/ha	432	<b>349,841</b>	0.69	0.69	4%	2.25	2.25	6%	1.08	6.75	42.5	0.93	1.88	66%	322,732	27,109	76,781	7,678	<b>357,519</b>	34,984	<b>384,825</b>	
	搬出材積	30 m3/ha以上	40 m3/ha未満	35 m3/ha	432	<b>422,941</b>	0.69	0.69	4%	2.25	2.25	6%	1.51	9.45	59.5	1.3	2.63	66%	390,167	32,774	104,206	10,420	<b>433,361</b>	42,294	<b>465,235</b>	
	搬出材積	40 m3/ha以上	50 m3/ha未満	45 m3/ha	432	<b>496,040</b>	0.69	0.69	4%	2.25	2.25	6%	1.94	12.15	76.5	1.67	3.38	66%	457,602	38,438	131,631	13,163	<b>509,203</b>	49,604	<b>545,644</b>	
	搬出材積	50 m3/ha以上	60 m3/ha未満	55 m3/ha	432	<b>569,155</b>	0.69	0.69	4%	2.25	2.25	6%	2.37	14.85	93.6	2.04	4.13	66%	525,051	44,104	159,070	15,907	<b>585,062</b>	56,915	<b>626,074</b>	
	搬出材積	60 m3/ha以上	70 m3/ha未満	65 m3/ha	432	<b>642,254</b>	0.69	0.69	4%	2.25	2.25	6%	2.8	17.55	110.6	2.41	4.88	66%	592,486	49,768	186,495	18,649	<b>660,903</b>	64,225	<b>706,479</b>	
	搬出材積	70 m3/ha以上	80 m3/ha未満	75 m3/ha	432	<b>715,355</b>	0.69	0.69	4%	2.25	2.25	6%	3.23	20.25	127.6	2.78	5.63	66%	659,922	55,433	213,921	21,392	<b>736,747</b>	71,535	<b>786,890</b>	
搬出材積	80 m3/ha以上		85 m3/ha	432	<b>788,454</b>	0.69	0.69	4%	2.25	2.25	6%	3.66	22.95	144.6	3.15	6.38	66%	727,357	61,097	241,346	24,134	<b>812,588</b>	78,845	<b>867,299</b>		
更新伐 車輛系 伐採率50%以内 22cm以上 プロセッサ0.28	搬出材積	10 m3/ha以上	20 m3/ha未満	15 m3/ha	300	<b>234,135</b>	0.48	0.48	4%	1.89	1.89	6%	0.65	4.05	25.5	0.48	0.98	66%	215,992	18,143	44,052	4,405	<b>238,540</b>	23,413	<b>257,549</b>	
	搬出材積	20 m3/ha以上	30 m3/ha未満	25 m3/ha	300	<b>300,459</b>	0.48	0.48	4%	1.89	1.89	6%	1.08	6.75	42.5	0.8	1.63	66%	277,177	23,282	68,992	6,899	<b>307,358</b>	30,045	<b>330,504</b>	
	搬出材積	30 m3/ha以上	40 m3/ha未満	35 m3/ha	300	<b>366,785</b>	0.48	0.48	4%	1.89	1.89	6%	1.51	9.45	59.5	1.12	2.28	66%	338,363	28,422	93,933	9,393	<b>376,178</b>	36,678	<b>403,463</b>	
	搬出材積	40 m3/ha以上	50 m3/ha未満	45 m3/ha	300	<b>433,110</b>	0.48	0.48	4%	1.89	1.89	6%	1.94	12.15	76.5	1.44	2.93	66%	399,548	33,562	118,873	11,887	<b>444,997</b>	43,311	<b>476,421</b>	
	搬出材積	50 m3/ha以上	60 m3/ha未満	55 m3/ha	300	<b>499,448</b>	0.48	0.48	4%	1.89	1.89	6%	2.37	14.85	93.6	1.76	3.58	66%	460,746	38,702	143,826	14,382	<b>513,830</b>	49,944	<b>549,392</b>	
	搬出材積	60 m3/ha以上	70 m3/ha未満	65 m3/ha	300	<b>565,774</b>	0.48	0.48	4%	1.89	1.89	6%	2.8	17.55	110.6	2.08	4.23	66%	521,932	43,842	168,767	16,876	<b>582,650</b>	56,577	<b>622,351</b>	
	搬出材積	70 m3/ha以上	80 m3/ha未満	75 m3/ha	300	<b>632,098</b>	0.48	0.48	4%	1.89	1.89	6%	3.23	20.25	127.6	2.4	4.88	66%	583,117	48,981	193,707	19,370	<b>651,468</b>	63,209	<b>695,307</b>	
搬出材積	80 m3/ha以上		85 m3/ha	300	<b>698,424</b>	0.48	0.48	4%	1.89	1.89	6%	3.66	22.95	144.6	2.72	5.53	66%	644,303	54,121	218,648	21,864	<b>720,288</b>	69,842	<b>786,266</b>		
更新伐 架線系 伐採率50%以内 22cm未満 プロセッサ0.28	搬出材積	10 m3/ha以上	20 m3/ha未満	15 m3/ha	609	<b>356,307</b>	0.97	0.97	4%	2.56	2.56	6%	0.65	4.05	25.5	0.69	2.06	66%	328,697	27,610	67,816	6,781	<b>363,088</b>	35,630	<b>391,937</b>	
	搬出材積	20 m3/ha以上	30 m3/ha未満	25 m3/ha	609	<b>440,445</b>	0.97	0.97	4%	2.56	2.56	6%	1.08	6.75	42.5	1.15	3.43	66%	424,765	35,680	106,625	10,662	<b>471,107</b>	46,044	<b>506,489</b>	
	搬出材積	30 m3/ha以上	40 m3/ha未満	35 m3/ha	609	<b>524,584</b>	0.97	0.97	4%	2.56	2.56	6%	1.51	9.45	59.5	1.61	4.8	66%	502,834	43,750	145,435	14,543	<b>559,127</b>	54,458	<b>601,042</b>	
	搬出材積	40 m3/ha以上	50 m3/ha未満	45 m3/ha	609	<b>608,722</b>	0.97	0.97	4%	2.56	2.56	6%	1.94	12.15	76.5	2.07	6.17	66%	586,903	51,819	184,245	18,424	<b>649,146</b>	63,672	<b>705,594</b>	
	搬出材積	50 m3/ha以上	60 m3/ha未満	55 m3/ha	609	<b>692,861</b>	0.97	0.97	4%	2.56	2.56	6%	2.37	14.85	93.6	2.53	7.54	66%	671,984	59,890	223,067	22,306	<b>754,147</b>	73,287	<b>801,161</b>	
	搬出材積	60 m3/ha以上	70 m3/ha未満	65 m3/ha	609	<b>776,999</b>	0.97	0.97	4%	2.56	2.56	6%	2.8	17.55	110.6	2.99	8.91	66%	757,073	67,960	261,877	26,187	<b>825,120</b>	80,701	<b>881,161</b>	
	搬出材積	70 m3/ha以上	80 m3/ha未満	75 m3/ha	609	<b>861,138</b>	0.97	0.97	4%	2.56	2.56	6%	3.23	20.25	127.6	3.45	10.28	66%	841,217	76,030	300,687	30,068	<b>917,304</b>	89,115	<b>971,267</b>	
搬出材積	80 m3/ha以上		85 m3/ha	609	<b>945,276</b>	0.97	0.97	4%	2.56	2.56	6%	3.66	22.95	144.6	3.91	11.65	66%	925,306	84,099	339,496	33,949	<b>1,010,801</b>	108,528	<b>1,119,317</b>		
更新伐 架線系 伐採率50%以内 22cm以上 28cm未満 プロセッサ0.28	搬出材積	10 m3/ha以上	20 m3/ha未満	15 m3/ha	432	<b>296,729</b>	0.69	0.69	4%	2.25	2.25	6%	0.65	4.05	25.5	0.54	1.62	66%	273,736	22,993	56,687	5,668	<b>299,397</b>	29,672	<b>326,401</b>	
	搬出材積	20 m3/ha以上	30 m3/ha未満	25 m3/ha	432	<b>380,868</b>	0.69	0.69	4%	2.25	2.25	6%	1.08	6.75	42.5	0.9	2.7	66%	353,749	29,714	89,113	8,911	<b>392,374</b>	38,346	<b>421,809</b>	
	搬出材積	30 m3/ha以上	40 m3/ha未満	35 m3/ha	432	<b>470,198</b>	0.69	0.69	4%	2.25	2.25	6%	1.51	9.45	59.5	1.26	3.78	66%	433,762	36,436	121,539	12,153	<b>482,351</b>	47,019	<b>517,217</b>	
	搬出材積	40 m3/ha以上	50 m3/ha未満	45 m3/ha	432	<b>559,528</b>	0.69	0.69	4%	2.25	2.25	6%	1.94	12.15	76.5	1.62	4.86	66%	513,775	43,157	153,965	15,396	<b>572,328</b>	55,693	<b>612,625</b>	
	搬出材積	50 m3/ha以上	60 m3/ha未満	55 m3/ha	432	<b>648,858</b>	0.69	0.69	4%	2.25	2.25	6%	2.37	14.85	93.6	1.98	5.94	66%	593,801	49,879	186,404	18,640	<b>662,320</b>	64,368	<b>708,048</b>	
	搬出材積	60 m3/ha以上	70 m3/ha未満	65 m3/ha	432	<b>738,188</b>	0.69	0.69	4%	2.25	2.25	6%	2.8	17.55	110.6	2.34	7.02	66%	673,815	56,600	218,831	21,883	<b>752,298</b>	73,041	<b>803,456</b>	
	搬出材積	70 m3/ha以上	80 m3/ha未満	75 m3/ha	432	<b>827,518</b>	0.69	0.69	4%	2.25	2.25	6%	3.23	20.25	127.6	2.7	8.1	66%	758,828	63,321	251,257	25,125	<b>847,274</b>	81,714	<b>898,863</b>	
搬出材積	80 m3/ha以上		85 m3/ha	432	<b>916,848</b>	0.69	0.69	4%	2.25	2.25	6%	3.66	22.95	144.6	3.06	9.18	66%	833,841	70,042	283,683	28,368	<b>932,251</b>	90,388	<b>994,271</b>		
更新伐 架線系 伐採率50%以内 28cm以上 プロセッサ0.28	搬出材積	10 m3/ha以上	20 m																							

4-2-1. 間伐及び更新伐事業標準単価表(プロセッサ造材)(国費を充当した事業により購入等した機械を使用する場合)

(円)

区分	種類	種別		伐倒本数 (本/ha)	標準単価 (円)	直接費																諸雑費計(円)	直営消費税 額(円)	税込標準単 価(直営) (円)	請負消費税 額(円)	税込標準単 価(請負) (円)		
						選木(伐倒と同時に 行う場合は計上しない)				伐倒				造材(プロセッサ)				集材									直接費合計 (円)	共通仮設費 (6.4%)(円)
						特殊作業員	普通作業員	諸雑費	%	特殊作業員	普通作業員	諸雑費	%	特殊運転手	機械燃料(円)	軽油(円)	%	特殊運転手	普通作業員	諸雑費	%							
更新伐 (列状・帯状・群状) 車輛系 伐採率50%以内 22cm未満 プロセッサ0.28		10 m3/ha以上 20 m3/ha未満	15 m3/ha	609	272,680	0.43	0.43	4%	2.56	2.56	6%	0.65	4.05	25.5	0.51	1.02	66%	251,532	21,128	47,119	4,711	277,371	27,266	299,926				
				609	341,268	0.43	0.43	4%	2.56	2.56	6%	1.08	6.75	42.5	0.85	1.7	66%	314,823	26,445	72,897	7,289	346,557	34,126	375,394				
				609	409,874	0.43	0.43	4%	2.56	2.56	6%	1.51	9.45	59.5	1.19	2.38	66%	378,113	31,761	98,674	9,867	419,741	40,987	450,861				
				609	478,480	0.43	0.43	4%	2.56	2.56	6%	1.94	12.15	76.5	1.53	3.06	66%	441,403	37,077	124,451	12,445	490,925	47,848	526,328				
				609	547,102	0.43	0.43	4%	2.56	2.56	6%	2.37	14.85	93.6	1.87	3.74	66%	504,707	42,395	150,242	15,024	562,126	54,710	601,812				
				609	615,708	0.43	0.43	4%	2.56	2.56	6%	2.8	17.55	110.6	2.21	4.42	66%	567,997	47,711	176,019	17,601	633,309	61,570	677,278				
				609	684,315	0.43	0.43	4%	2.56	2.56	6%	3.23	20.25	127.6	2.55	5.1	66%	631,287	53,028	201,796	20,179	704,494	68,431	752,746				
609	752,922	0.43	0.43	4%	2.56	2.56	6%	3.66	22.95	144.6	2.89	5.78	66%	694,578	58,344	227,574	22,757	775,679	75,292	828,214								
更新伐 (列状・帯状・群状) 車輛系 伐採率50%以内 22cm以上28cm未満 プロセッサ0.28		10 m3/ha以上 20 m3/ha未満	15 m3/ha	432	239,645	0.30	0.30	4%	2.25	2.25	6%	0.65	4.05	25.5	0.45	0.9	66%	221,075	18,570	42,960	4,296	243,941	23,964	263,609				
				432	302,831	0.30	0.30	4%	2.25	2.25	6%	1.08	6.75	42.5	0.75	1.5	66%	279,365	23,466	66,749	6,674	309,505	30,283	333,114				
				432	366,018	0.30	0.30	4%	2.25	2.25	6%	1.51	9.45	59.5	1.05	2.1	66%	337,655	28,363	90,538	9,053	375,071	36,601	402,619				
				432	429,205	0.30	0.30	4%	2.25	2.25	6%	1.94	12.15	76.5	1.35	2.7	66%	395,946	33,259	114,328	11,432	440,637	42,920	472,125				
				432	492,405	0.30	0.30	4%	2.25	2.25	6%	2.37	14.85	93.6	1.65	3.3	66%	454,249	38,156	138,130	13,813	506,218	49,240	541,645				
				432	555,593	0.30	0.30	4%	2.25	2.25	6%	2.8	17.55	110.6	1.95	3.9	66%	512,540	43,053	161,920	16,192	571,785	55,559	611,152				
				432	618,779	0.30	0.30	4%	2.25	2.25	6%	3.23	20.25	127.6	2.25	4.5	66%	570,830	47,949	185,709	18,570	637,349	61,877	680,656				
432	681,966	0.30	0.30	4%	2.25	2.25	6%	3.66	22.95	144.6	2.55	5.1	66%	629,120	52,846	209,498	20,949	702,915	68,196	750,162								
更新伐 (列状・帯状・群状) 車輛系 伐採率50%以内 28cm以上 プロセッサ0.28		10 m3/ha以上 20 m3/ha未満	15 m3/ha	300	206,016	0.21	0.21	4%	1.89	1.89	6%	0.65	4.05	25.5	0.39	0.78	66%	190,052	15,964	38,730	3,873	209,889	20,601	226,617				
				300	263,782	0.21	0.21	4%	1.89	1.89	6%	1.08	6.75	42.5	0.65	1.3	66%	243,342	20,440	60,531	6,053	269,835	26,378	290,160				
				300	321,550	0.21	0.21	4%	1.89	1.89	6%	1.51	9.45	59.5	0.91	1.82	66%	296,633	24,917	82,333	8,233	329,783	32,155	353,705				
				300	379,316	0.21	0.21	4%	1.89	1.89	6%	1.94	12.15	76.5	1.17	2.34	66%	349,923	29,393	104,134	10,413	389,729	37,931	417,247				
				300	437,098	0.21	0.21	4%	1.89	1.89	6%	2.37	14.85	93.6	1.43	2.86	66%	403,227	33,871	125,949	12,594	449,692	43,709	487,807				
				300	494,864	0.21	0.21	4%	1.89	1.89	6%	2.8	17.55	110.6	1.69	3.38	66%	456,517	38,347	147,750	14,775	509,639	49,486	544,350				
				300	552,631	0.21	0.21	4%	1.89	1.89	6%	3.23	20.25	127.6	1.95	3.9	66%	509,808	42,823	169,552	16,955	569,586	55,263	607,894				
300	610,398	0.21	0.21	4%	1.89	1.89	6%	3.66	22.95	144.6	2.21	4.42	66%	563,098	47,300	191,353	19,135	629,533	61,039	671,437								
更新伐 (列状・帯状・群状) 架線系 伐採率50%以内 22cm未満 プロセッサ0.28		10 m3/ha以上 20 m3/ha未満	15 m3/ha	609	302,134	0.43	0.43	4%	2.56	2.56	6%	0.65	4.05	25.5	0.56	1.65	66%	278,722	23,412	57,930	5,793	307,927	30,213	332,347				
				609	390,223	0.43	0.43	4%	2.56	2.56	6%	1.08	6.75	42.5	0.93	2.75	66%	359,985	30,238	90,853	9,085	399,308	39,022	429,245				
				609	478,312	0.43	0.43	4%	2.56	2.56	6%	1.51	9.45	59.5	1.3	3.85	66%	441,248	37,064	123,776	12,377	490,689	47,831	526,143				
				609	568,401	0.43	0.43	4%	2.56	2.56	6%	1.94	12.15	76.5	1.67	4.95	66%	522,511	43,890	156,699	15,669	582,070	56,640	623,041				
				609	654,505	0.43	0.43	4%	2.56	2.56	6%	2.37	14.85	93.6	2.04	6.05	66%	603,787	50,718	189,635	18,963	673,468	65,450	719,955				
				609	742,594	0.43	0.43	4%	2.56	2.56	6%	2.8	17.55	110.6	2.41	7.15	66%	685,050	57,544	222,558	22,255	764,849	74,259	816,853				
				609	830,683	0.43	0.43	4%	2.56	2.56	6%	3.23	20.25	127.6	2.78	8.25	66%	766,313	64,370	255,481	25,548	856,231	83,068	913,751				
609	918,773	0.43	0.43	4%	2.56	2.56	6%	3.66	22.95	144.6	3.15	9.35	66%	847,577	71,196	288,405	28,840	947,613	91,877	1,010,650								
更新伐 (列状・帯状・群状) 架線系 伐採率50%以内 22cm以上28cm未満 プロセッサ0.28		10 m3/ha以上 20 m3/ha未満	15 m3/ha	432	255,848	0.30	0.30	4%	2.25	2.25	6%	0.65	4.05	25.5	0.44	1.29	66%	236,023	19,825	48,903	4,890	260,738	25,584	281,432				
				432	329,672	0.30	0.30	4%	2.25	2.25	6%	1.08	6.75	42.5	0.73	2.15	66%	304,126	25,546	76,594	7,659	337,331	32,967	362,639				
				432	403,495	0.30	0.30	4%	2.25	2.25	6%	1.51	9.45	59.5	1.02	3.01	66%	372,228	31,267	104,284	10,428	413,923	40,349	443,844				
				432	477,318	0.30	0.30	4%	2.25	2.25	6%	1.94	12.15	76.5	1.31	3.87	66%	440,331	36,987	131,975	13,197	490,515	47,731	525,049				
				432	551,156	0.30	0.30	4%	2.25	2.25	6%	2.37	14.85	93.6	1.6	4.73	66%	508,447	42,709	159,679	15,967	567,123	55,115	606,271				
				432	624,979	0.30	0.30	4%	2.25	2.25	6%	2.8	17.55	110.6	1.89	5.59	66%	576,549	48,430	187,369	18,736	643,715	62,497	687,476				
				432	698,802	0.30	0.30	4%	2.25	2.25	6%	3.23	20.25	127.6	2.18	6.45	66%	644,652	54,150	215,060	21,506	720,308	69,880	768,682				
432	772,626	0.30	0.30	4%	2.25	2.25	6%	3.66	22.95	144.6	2.47	7.31	66%	712,755	59,871	242,751	24,275	798,901	77,262	849,888								
更新伐 (列状・帯状・群状) 架線系 伐採率50%以内 28cm以上 プロセッサ0.28		10 m3/ha以上 20 m3/ha未満	15 m3/ha	300	216,940	0.21	0.21	4%	1.89	1.89	6%	0.65	4.05	25.5	0.36	1.07	66%	200,130	16,810	42,737	4,273	221,213	21,694	238,634				
				300	281,847	0.21	0.21	4%	1.89	1.89	6%	1.08	6.75	42.5	0.6	1.78	66%	260,007	21,840	67,157	6,715	288,562	28,184	310,031				
				300	346,754	0.21	0.21	4%	1.89	1.89	6%	1.51	9.45	59.5	0.84	2.49	66%	319,884	26,870	91,577	9,157	356,911	34,675	381,429				
				300	411,662	0.21	0.21	4%	1.89	1.89	6%	1.94	12.15	76.5	1.08	3.2	66%	379,762	31,900	115,998	11,599	423,261	41,166	452,828				
				300	476,582	0.21	0.21	4%	1.89	1.89	6%	2.37	14.85	93.6	1.32	3.91	66%	439,652	36,930	140,431	14,043	490,625	47,658	524,240				
				300	541,489	0.21	0.21	4%	1.89	1.89	6%	2.8	17.55	110.6	1.56	4.62	66%	499,529	41,960	164,851	16,485	557,974	54,148	595,637				
				300	606,397	0.21	0.21	4%	1.89	1.89	6%	3.23	20.25	127.6	1.8	5.33	66%	559,407	46,990	189,272	18,927	625,324	60,639	687,036				
300	671,303	0.21	0.21	4%	1.89	1.89	6%	3.66	22.95	144.6	2.04	6.04	66%	619,284	52,019	213,692	21,369	692,672	67,130	738,433								

4-2-1. 間伐及び更新伐事業標準単価表(プロセッサ造材)(国費を充当した事業により購入等した機械を使用する場合)

(円)

区分	種類	種別	算定材積	伐倒本数 (本/ha)	標準単価 (円)	直接費															直接費合計 (円)	共通仮設費 (8.4%)(円)	諸雑費計(円)	直営消費税 額(円)	税込標準単 価(直営) (円)	請負消費税 額(円)	税込標準単 価(請負) (円)
						選木(伐倒と同時に 行う場合は計上しない)			伐倒			造材(プロセッサ)			集材			諸雑費計(円)									
						特殊作業員	普通作業員	諸雑費	特殊作業員	普通作業員	諸雑費	特殊運転手	機械燃料(ℓ)	軽油(ℓ)	特殊運転手	普通作業員	諸雑費										
更新伐 車輛系 伐採率50%以内 22cm未満 プロセッサ0.28 チルホール使用	搬出材積	10 m3/ha以上	20 m3/ha未満	15 m3/ha	609	1,000,485	0.97	0.97	4%	2.56	27.41	6%	0.65	4.05	25.5	0.65	1.28	66%	922,957	77,528	90,318	9,031	1,009,516	100,048	1,100,533		
	搬出材積	20 m3/ha以上	30 m3/ha未満	25 m3/ha	609	1,080,858	0.97	0.97	4%	2.56	27.41	6%	1.08	6.75	42.5	1.08	2.13	66%	997,102	83,756	120,411	12,041	1,092,899	108,085	1,188,943		
	搬出材積	30 m3/ha以上	40 m3/ha未満	35 m3/ha	609	1,161,231	0.97	0.97	4%	2.56	27.41	6%	1.51	9.45	59.5	1.51	2.98	66%	1,071,247	89,984	150,504	15,050	1,176,281	116,123	1,277,354		
	搬出材積	40 m3/ha以上	50 m3/ha未満	45 m3/ha	609	1,241,604	0.97	0.97	4%	2.56	27.41	6%	1.94	12.15	76.5	1.94	3.83	66%	1,145,392	96,212	180,597	18,059	1,259,663	124,160	1,365,764		
	搬出材積	50 m3/ha以上	60 m3/ha未満	55 m3/ha	609	1,321,992	0.97	0.97	4%	2.56	27.41	6%	2.37	14.85	93.6	2.37	4.68	66%	1,219,550	102,442	210,703	21,070	1,343,062	132,199	1,454,191		
	搬出材積	60 m3/ha以上	70 m3/ha未満	65 m3/ha	609	1,402,365	0.97	0.97	4%	2.56	27.41	6%	2.8	17.55	110.6	2.8	5.53	66%	1,293,695	108,670	240,796	24,079	1,426,444	140,236	1,542,601		
	搬出材積	70 m3/ha以上	80 m3/ha未満	75 m3/ha	609	1,482,738	0.97	0.97	4%	2.56	27.41	6%	3.23	20.25	127.6	3.23	6.38	66%	1,367,840	114,898	270,889	27,088	1,509,826	148,273	1,631,011		
搬出材積	80 m3/ha以上		85 m3/ha	609	1,563,111	0.97	0.97	4%	2.56	27.41	6%	3.66	22.95	144.6	3.66	7.23	66%	1,441,985	121,126	300,982	30,098	1,593,209	156,311	1,710,422			
更新伐 車輛系 伐採率50%以内 22cm以上28cm未満 プロセッサ0.28 チルホール使用	搬出材積	10 m3/ha以上	20 m3/ha未満	15 m3/ha	432	758,597	0.69	0.69	4%	2.25	19.87	6%	0.65	4.05	25.5	0.65	1.13	66%	699,813	58,784	74,516	7,451	766,048	75,859	834,456		
	搬出材積	20 m3/ha以上	30 m3/ha未満	25 m3/ha	432	831,897	0.69	0.69	4%	2.25	19.87	6%	1.08	6.75	42.5	0.93	1.88	66%	767,249	64,448	101,942	10,194	841,891	83,169	914,866		
	搬出材積	30 m3/ha以上	40 m3/ha未満	35 m3/ha	432	904,797	0.69	0.69	4%	2.25	19.87	6%	1.51	9.45	59.5	1.3	2.63	66%	834,684	70,113	129,367	12,936	917,733	90,479	995,276		
	搬出材積	40 m3/ha以上	50 m3/ha未満	45 m3/ha	432	977,896	0.69	0.69	4%	2.25	19.87	6%	1.94	12.15	76.5	1.67	3.38	66%	902,119	75,777	156,792	15,679	993,575	97,789	1,075,885		
	搬出材積	50 m3/ha以上	60 m3/ha未満	55 m3/ha	432	1,051,011	0.69	0.69	4%	2.25	19.87	6%	2.37	14.85	93.6	2.04	4.13	66%	969,568	81,443	184,231	18,423	1,060,434	105,101	1,155,112		
	搬出材積	60 m3/ha以上	70 m3/ha未満	65 m3/ha	432	1,124,111	0.69	0.69	4%	2.25	19.87	6%	2.8	17.55	110.6	2.41	4.88	66%	1,037,003	87,108	211,656	21,165	1,145,276	112,411	1,236,522		
	搬出材積	70 m3/ha以上	80 m3/ha未満	75 m3/ha	432	1,197,211	0.69	0.69	4%	2.25	19.87	6%	3.23	20.25	127.6	2.78	5.63	66%	1,104,439	92,772	239,082	23,908	1,221,119	119,721	1,316,932		
搬出材積	80 m3/ha以上		85 m3/ha	432	1,270,311	0.69	0.69	4%	2.25	19.87	6%	3.66	22.95	144.6	3.15	6.38	66%	1,171,874	98,437	266,507	26,650	1,296,961	127,031	1,397,342			
更新伐 車輛系 伐採率50%以内 28cm以上 プロセッサ0.28 チルホール使用	搬出材積	10 m3/ha以上	20 m3/ha未満	15 m3/ha	300	568,864	0.48	0.48	4%	1.89	14.13	6%	0.65	4.05	25.5	0.48	0.98	66%	524,783	44,081	61,531	6,153	576,017	56,886	625,740		
	搬出材積	20 m3/ha以上	30 m3/ha未満	25 m3/ha	300	635,189	0.48	0.48	4%	1.89	14.13	6%	1.08	6.75	42.5	0.8	1.63	66%	585,968	49,221	86,471	8,647	643,836	63,518	698,707		
	搬出材積	30 m3/ha以上	40 m3/ha未満	35 m3/ha	300	701,514	0.48	0.48	4%	1.89	14.13	6%	1.51	9.45	59.5	1.12	2.28	66%	647,154	54,360	111,412	11,411	712,655	70,151	771,665		
	搬出材積	40 m3/ha以上	50 m3/ha未満	45 m3/ha	300	767,839	0.48	0.48	4%	1.89	14.13	6%	1.94	12.15	76.5	1.44	2.93	66%	708,339	59,500	136,352	13,635	781,474	76,783	844,422		
	搬出材積	50 m3/ha以上	60 m3/ha未満	55 m3/ha	300	834,178	0.48	0.48	4%	1.89	14.13	6%	2.37	14.85	93.6	1.76	3.58	66%	769,537	64,641	161,305	16,130	860,308	83,417	917,595		
	搬出材積	60 m3/ha以上	70 m3/ha未満	65 m3/ha	300	900,503	0.48	0.48	4%	1.89	14.13	6%	2.8	17.55	110.6	2.08	4.23	66%	830,723	69,780	186,246	18,624	919,127	90,050	990,553		
	搬出材積	70 m3/ha以上	80 m3/ha未満	75 m3/ha	300	966,828	0.48	0.48	4%	1.89	14.13	6%	3.23	20.25	127.6	2.4	4.88	66%	891,908	74,920	211,186	21,118	987,946	96,682	1,063,510		
搬出材積	80 m3/ha以上		85 m3/ha	300	1,033,153	0.48	0.48	4%	1.89	14.13	6%	3.66	22.95	144.6	2.72	5.53	66%	953,094	80,059	236,127	23,612	1,056,765	103,315	1,136,468			
更新伐 架線系 伐採率50%以内 22cm未満 プロセッサ0.28 チルホール使用	搬出材積	10 m3/ha以上	20 m3/ha未満	15 m3/ha	609	1,035,884	0.97	0.97	4%	2.56	27.41	6%	0.65	4.05	25.5	0.69	2.06	66%	955,613	80,271	103,302	10,330	1,048,214	103,588	1,139,472		
	搬出材積	20 m3/ha以上	30 m3/ha未満	25 m3/ha	609	1,140,022	0.97	0.97	4%	2.56	27.41	6%	1.08	6.75	42.5	1.15	3.43	66%	1,051,681	88,341	142,111	14,211	1,154,233	114,002	1,254,024		
	搬出材積	30 m3/ha以上	40 m3/ha未満	35 m3/ha	609	1,244,161	0.97	0.97	4%	2.56	27.41	6%	1.51	9.45	59.5	1.61	4.8	66%	1,147,750	96,411	180,921	18,092	1,262,253	124,416	1,368,577		
	搬出材積	40 m3/ha以上	50 m3/ha未満	45 m3/ha	609	1,348,299	0.97	0.97	4%	2.56	27.41	6%	1.94	12.15	76.5	2.07	6.17	66%	1,243,819	104,480	219,731	21,973	1,370,272	134,829	1,483,128		
	搬出材積	50 m3/ha以上	60 m3/ha未満	55 m3/ha	609	1,452,451	0.97	0.97	4%	2.56	27.41	6%	2.37	14.85	93.6	2.53	7.54	66%	1,339,900	112,551	258,553	25,855	1,478,306	145,245	1,597,696		
	搬出材積	60 m3/ha以上	70 m3/ha未満	65 m3/ha	609	1,556,590	0.97	0.97	4%	2.56	27.41	6%	2.8	17.55	110.6	2.99	8.91	66%	1,435,969	120,621	297,363	29,736	1,586,326	155,659	1,712,249		
	搬出材積	70 m3/ha以上	80 m3/ha未満	75 m3/ha	609	1,660,729	0.97	0.97	4%	2.56	27.41	6%	3.23	20.25	127.6	3.45	10.28	66%	1,532,038	128,691	336,173	33,617	1,694,346	166,072	1,826,801		
搬出材積	80 m3/ha以上		85 m3/ha	609	1,764,866	0.97	0.97	4%	2.56	27.41	6%	3.66	22.95	144.6	3.91	11.65	66%	1,628,106	136,760	374,982	37,498	1,802,364	176,486	1,941,352			
更新伐 架線系 伐採率50%以内 22cm以上28cm未満 プロセッサ0.28 チルホール使用	搬出材積	10 m3/ha以上	20 m3/ha未満	15 m3/ha	432	778,586	0.69	0.69	4%	2.25	19.87	6%	0.65	4.05	25.5	0.54	1.62	66%	718,253	60,333	81,848	8,184	766,770	77,858	834,456		
	搬出材積	20 m3/ha以上	30 m3/ha未満	25 m3/ha	432	865,320	0.69	0.69	4%	2.25	19.87	6%	1.08	6.75	42.5	0.9	2.7	66%	798,266	67,054	114,274	11,427	876,747	86,532	951,852		
	搬出材積	30 m3/ha以上	40 m3/ha未満	35 m3/ha	432	952,054	0.69	0.69	4%	2.25	19.87	6%	1.51	9.45	59.5	1.26	3.78	66%	878,279	73,775	146,700	14,670	966,724	95,205	1,047,259		
	搬出材積	40 m3/ha以上	50 m3/ha未満	45 m3/ha	432	1,038,788	0.69	0.69	4%	2.25	19.87	6%	1.94	12.15	76.5	1.62	4.86	66%	958,292	80,496	179,126	17,912	1,056,700	103,878	1,142,666		
	搬出材積	50 m3/ha以上	60 m3/ha未満	55 m3/ha	432	1,125,536	0.69	0.69	4%	2.25	19.87	6%	2.37	14.85	93.6	1.98	5.94	66%	1,038,318	87,218	211,565	21,156	1,146,692	112,553	1,238,089		
	搬出材積	60 m3/ha以上	70 m3/ha未満	65 m3/ha	432	1,212,271	0.69	0.69	4%	2.25	19.87	6%	2.8	17.55	110.6	2.34	7.02	66%	1,118,332	93,939	243,992	24,399	1,236,670	121,227	1,333,498		
	搬出材積	70 m3/ha以上	80 m3/ha未満	75 m3/ha	432	1,299,005	0.69	0.69	4%	2.25	19.87	6%	3.23	20.25	127.6	2.7	8.1	66%	1,198,345	100,660	276,418	27,641	1,326,646	129,900	1,428,905		
搬出材積	80 m3/ha以上		85 m3/ha	432	1,385,740	0.69	0.69	4%	2.25	19.87	6%	3.66	22.95	144.6	3.06	9.18	66%	1,278,358	107,382	308,844	30,884	1,416,624	138,574	1,524,314			
更新伐 架線系 伐採率50%以内 28cm以上 プロセッサ0.28 チルホール使用	搬出材積	10 m3/ha以上	20 m3/ha未満	15 m3/ha	300	582,786	0.48	0.48	4%	1.89	14.13	6%	0.65	4.05	25.5	0.45	1.34										

4-2-1. 間伐及び更新伐事業標準単価表(プロセッサ造材)(国費を充当した事業により購入等した機械を使用する場合)

区分	種類	種別	算定材積	伐倒本数 (本/ha)	標準単価 (円)	直接費																共通仮設費 (8.4%)(円)	諸雑費計(円)	直営消費費 額(円)	税込標準単 価(直営) (円)	請負消費税 額(円)	税込標準単 価(請負) (円)	
						選木(伐倒と同時に 行う場合は計上しない)				伐倒				造材(プロセッサ)				集材										直接費合計 (円)
						特殊作業員	普通作業員	諸雑費	%	特殊作業員	普通作業員	諸雑費	%	特殊運転手	機械燃料(t)	軽油(ℓ)	特殊運転手	普通作業員	諸雑費	%								
更新伐 (列状・帯状・群状) 車輛系 伐採率50%以内 22cm未満 プロセッサ0.28 チルホール使用	搬出材積	10 m3/ha以上	20 m3/ha未満	15 m3/ha	609	<b>952,237</b>	0.43	0.43	4%	2.56	27.41	6%	0.65	4.05	25.5	0.51	1.02	66%	878,448	73,789	82,605	8,260	<b>960,497</b>	95,223	<b>1,047,460</b>			
	搬出材積	20 m3/ha以上	30 m3/ha未満	25 m3/ha	609	<b>1,020,845</b>	0.43	0.43	4%	2.56	27.41	6%	1.08	6.75	42.5	0.85	1.7	66%	941,739	79,106	108,383	10,838	<b>1,031,683</b>	102,084	<b>1,122,929</b>			
	搬出材積	30 m3/ha以上	40 m3/ha未満	35 m3/ha	609	<b>1,089,451</b>	0.43	0.43	4%	2.56	27.41	6%	1.51	9.45	59.5	1.19	2.38	66%	1,005,029	84,422	134,160	13,416	<b>1,102,867</b>	108,945	<b>1,198,396</b>			
	搬出材積	40 m3/ha以上	50 m3/ha未満	45 m3/ha	609	<b>1,158,057</b>	0.43	0.43	4%	2.56	27.41	6%	1.94	12.15	76.5	1.53	3.06	66%	1,068,319	89,738	159,937	15,993	<b>1,174,050</b>	115,805	<b>1,273,862</b>			
	搬出材積	50 m3/ha以上	60 m3/ha未満	55 m3/ha	609	<b>1,226,679</b>	0.43	0.43	4%	2.56	27.41	6%	2.37	14.85	93.6	1.87	3.74	66%	1,131,623	95,056	185,728	18,572	<b>1,245,251</b>	122,667	<b>1,349,346</b>			
	搬出材積	60 m3/ha以上	70 m3/ha未満	65 m3/ha	609	<b>1,295,285</b>	0.43	0.43	4%	2.56	27.41	6%	2.8	17.55	110.6	2.21	4.42	66%	1,194,913	100,372	211,505	21,150	<b>1,316,435</b>	129,528	<b>1,424,813</b>			
	搬出材積	70 m3/ha以上	80 m3/ha未満	75 m3/ha	609	<b>1,363,892</b>	0.43	0.43	4%	2.56	27.41	6%	3.23	20.25	127.6	2.55	5.1	66%	1,258,203	105,689	237,282	23,728	<b>1,387,620</b>	136,389	<b>1,500,281</b>			
搬出材積	80 m3/ha以上		85 m3/ha	609	<b>1,432,499</b>	0.43	0.43	4%	2.56	27.41	6%	3.66	22.95	144.6	2.89	5.78	66%	1,321,494	111,005	263,060	26,306	<b>1,458,805</b>	143,249	<b>1,575,748</b>				
更新伐 (列状・帯状・群状) 車輛系 伐採率50%以内 22cm以上28cm未満 プロセッサ0.28 チルホール使用	搬出材積	10 m3/ha以上	20 m3/ha未満	15 m3/ha	432	<b>711,501</b>	0.30	0.30	4%	2.25	19.87	6%	0.65	4.05	25.5	0.45	0.9	66%	665,592	55,909	68,121	6,812	<b>728,313</b>	72,150	<b>793,651</b>			
	搬出材積	20 m3/ha以上	30 m3/ha未満	25 m3/ha	432	<b>784,888</b>	0.30	0.30	4%	2.25	19.87	6%	1.08	6.75	42.5	0.75	1.5	66%	723,882	60,806	91,910	9,191	<b>793,879</b>	78,468	<b>863,156</b>			
	搬出材積	30 m3/ha以上	40 m3/ha未満	35 m3/ha	432	<b>847,874</b>	0.30	0.30	4%	2.25	19.87	6%	1.51	9.45	59.5	1.05	2.1	66%	782,172	65,702	115,699	11,569	<b>858,443</b>	84,787	<b>932,661</b>			
	搬出材積	40 m3/ha以上	50 m3/ha未満	45 m3/ha	432	<b>911,061</b>	0.30	0.30	4%	2.25	19.87	6%	1.94	12.15	76.5	1.35	2.7	66%	840,463	70,598	139,489	13,948	<b>925,009</b>	91,106	<b>1,002,167</b>			
	搬出材積	50 m3/ha以上	60 m3/ha未満	55 m3/ha	432	<b>974,262</b>	0.30	0.30	4%	2.25	19.87	6%	2.37	14.85	93.6	1.65	3.3	66%	898,766	75,496	163,291	16,329	<b>970,591</b>	97,426	<b>1,071,888</b>			
	搬出材積	60 m3/ha以上	70 m3/ha未満	65 m3/ha	432	<b>1,037,449</b>	0.30	0.30	4%	2.25	19.87	6%	2.8	17.55	110.6	1.95	3.9	66%	957,057	80,392	187,081	18,708	<b>1,056,157</b>	103,744	<b>1,141,193</b>			
	搬出材積	70 m3/ha以上	80 m3/ha未満	75 m3/ha	432	<b>1,100,636</b>	0.30	0.30	4%	2.25	19.87	6%	3.23	20.25	127.6	2.25	4.5	66%	1,015,347	85,289	210,870	21,087	<b>1,121,723</b>	110,063	<b>1,210,699</b>			
搬出材積	80 m3/ha以上		85 m3/ha	432	<b>1,163,822</b>	0.30	0.30	4%	2.25	19.87	6%	3.66	22.95	144.6	2.55	5.1	66%	1,073,637	90,185	234,659	23,465	<b>1,187,287</b>	116,382	<b>1,280,204</b>				
更新伐 (列状・帯状・群状) 車輛系 伐採率50%以内 28cm以上 プロセッサ0.28 チルホール使用	搬出材積	10 m3/ha以上	20 m3/ha未満	15 m3/ha	300	<b>540,745</b>	0.21	0.21	4%	1.89	14.13	6%	0.65	4.05	25.5	0.39	0.78	66%	498,843	41,902	56,209	5,620	<b>546,365</b>	54,074	<b>594,819</b>			
	搬出材積	20 m3/ha以上	30 m3/ha未満	25 m3/ha	300	<b>598,512</b>	0.21	0.21	4%	1.89	14.13	6%	1.08	6.75	42.5	0.65	1.3	66%	552,133	46,379	78,010	7,801	<b>606,313</b>	59,851	<b>658,363</b>			
	搬出材積	30 m3/ha以上	40 m3/ha未満	35 m3/ha	300	<b>656,279</b>	0.21	0.21	4%	1.89	14.13	6%	1.51	9.45	59.5	0.91	1.82	66%	605,424	50,855	99,812	9,981	<b>666,260</b>	65,627	<b>721,906</b>			
	搬出材積	40 m3/ha以上	50 m3/ha未満	45 m3/ha	300	<b>714,045</b>	0.21	0.21	4%	1.89	14.13	6%	1.94	12.15	76.5	1.17	2.34	66%	658,714	55,331	121,613	12,161	<b>726,206</b>	71,404	<b>785,449</b>			
	搬出材積	50 m3/ha以上	60 m3/ha未満	55 m3/ha	300	<b>771,827</b>	0.21	0.21	4%	1.89	14.13	6%	2.37	14.85	93.6	1.43	2.86	66%	712,018	59,809	143,428	14,342	<b>786,169</b>	77,182	<b>849,009</b>			
	搬出材積	60 m3/ha以上	70 m3/ha未満	65 m3/ha	300	<b>829,593</b>	0.21	0.21	4%	1.89	14.13	6%	2.8	17.55	110.6	1.69	3.38	66%	765,308	64,285	165,229	16,522	<b>846,115</b>	82,959	<b>912,552</b>			
	搬出材積	70 m3/ha以上	80 m3/ha未満	75 m3/ha	300	<b>887,361</b>	0.21	0.21	4%	1.89	14.13	6%	3.23	20.25	127.6	1.95	3.9	66%	818,599	68,762	187,031	18,703	<b>906,064</b>	88,736	<b>976,097</b>			
搬出材積	80 m3/ha以上		85 m3/ha	300	<b>945,127</b>	0.21	0.21	4%	1.89	14.13	6%	3.66	22.95	144.6	2.21	4.42	66%	871,898	73,238	208,832	20,883	<b>966,010</b>	94,512	<b>1,039,639</b>				
更新伐 (列状・帯状・群状) 架線系 伐採率50%以内 22cm未満 プロセッサ0.28 チルホール使用	搬出材積	10 m3/ha以上	20 m3/ha未満	15 m3/ha	609	<b>981,711</b>	0.43	0.43	4%	2.56	27.41	6%	0.65	4.05	25.5	0.56	1.65	66%	905,638	76,073	93,416	9,341	<b>991,052</b>	98,171	<b>1,079,882</b>			
	搬出材積	20 m3/ha以上	30 m3/ha未満	25 m3/ha	609	<b>1,069,800</b>	0.43	0.43	4%	2.56	27.41	6%	1.08	6.75	42.5	0.93	2.75	66%	986,901	82,899	126,339	12,633	<b>1,082,433</b>	106,980	<b>1,176,780</b>			
	搬出材積	30 m3/ha以上	40 m3/ha未満	35 m3/ha	609	<b>1,157,889</b>	0.43	0.43	4%	2.56	27.41	6%	1.51	9.45	59.5	1.3	3.85	66%	1,068,164	89,725	159,262	15,926	<b>1,173,815</b>	115,788	<b>1,273,677</b>			
	搬出材積	40 m3/ha以上	50 m3/ha未満	45 m3/ha	609	<b>1,245,978</b>	0.43	0.43	4%	2.56	27.41	6%	1.94	12.15	76.5	1.67	4.95	66%	1,149,427	96,551	192,185	19,218	<b>1,265,196</b>	124,597	<b>1,370,575</b>			
	搬出材積	50 m3/ha以上	60 m3/ha未満	55 m3/ha	609	<b>1,334,082</b>	0.43	0.43	4%	2.56	27.41	6%	2.37	14.85	93.6	2.04	6.05	66%	1,230,703	103,379	225,121	22,512	<b>1,356,594</b>	133,408	<b>1,467,490</b>			
	搬出材積	60 m3/ha以上	70 m3/ha未満	65 m3/ha	609	<b>1,422,171</b>	0.43	0.43	4%	2.56	27.41	6%	2.8	17.55	110.6	2.41	7.15	66%	1,311,966	110,205	258,044	25,804	<b>1,447,975</b>	142,217	<b>1,564,388</b>			
	搬出材積	70 m3/ha以上	80 m3/ha未満	75 m3/ha	609	<b>1,510,260</b>	0.43	0.43	4%	2.56	27.41	6%	3.23	20.25	127.6	2.78	8.25	66%	1,393,229	117,031	290,967	29,096	<b>1,539,356</b>	151,026	<b>1,661,286</b>			
搬出材積	80 m3/ha以上		85 m3/ha	609	<b>1,598,350</b>	0.43	0.43	4%	2.56	27.41	6%	3.66	22.95	144.6	3.15	9.35	66%	1,474,493	123,857	323,891	32,389	<b>1,630,739</b>	159,835	<b>1,768,185</b>				
更新伐 (列状・帯状・群状) 架線系 伐採率50%以内 22cm以上28cm未満 プロセッサ0.28 チルホール使用	搬出材積	10 m3/ha以上	20 m3/ha未満	15 m3/ha	432	<b>737,705</b>	0.30	0.30	4%	2.25	19.87	6%	0.65	4.05	25.5	0.44	1.29	66%	680,540	57,165	74,064	7,406	<b>745,111</b>	73,770	<b>811,475</b>			
	搬出材積	20 m3/ha以上	30 m3/ha未満	25 m3/ha	432	<b>811,529</b>	0.30	0.30	4%	2.25	19.87	6%	1.08	6.75	42.5	0.73	2.15	66%	748,643	62,886	101,755	10,175	<b>821,704</b>	81,152	<b>892,681</b>			
	搬出材積	30 m3/ha以上	40 m3/ha未満	35 m3/ha	432	<b>885,351</b>	0.30	0.30	4%	2.25	19.87	6%	1.51	9.45	59.5	1.02	3.01	66%	816,745	68,606	129,445	12,944	<b>898,295</b>	88,535	<b>973,886</b>			
	搬出材積	40 m3/ha以上	50 m3/ha未満	45 m3/ha	432	<b>959,175</b>	0.30	0.30	4%	2.25	19.87	6%	1.94	12.15	76.5	1.31	3.87	66%	884,848	74,327	157,136	15,713	<b>974,888</b>	95,917	<b>1,055,092</b>			
	搬出材積	50 m3/ha以上	60 m3/ha未満	55 m3/ha	432	<b>1,033,012</b>	0.30	0.30	4%	2.25	19.87	6%	2.37	14.85	93.6	1.6	4.73	66%	952,964	80,048	184,840	18,484	<b>1,051,496</b>	103,301	<b>1,136,313</b>			
	搬出材積	60 m3/ha以上	70 m3/ha未満	65 m3/ha	432	<b>1,106,835</b>	0.30	0.30	4%	2.25	19.87	6%	2.8	17.55	110.6	1.89	5.59	66%	1,021,066	85,769	212,530	21,253	<b>1,128,088</b>	110,683	<b>1,217,518</b>			
	搬出材積	70 m3/ha以上	80 m3/ha未満	75 m3/ha	432	<b>1,180,659</b>	0.30	0.30	4%	2.25	19.87	6%	3.23	20.25	127.6	2.18	6.45	66%	1,089,169	91,490	240,221	24,022	<b>1,204,681</b>	118,065	<b>1,298,724</b>			
搬出材積	80 m3/ha以上		85 m3/ha	432	<b>1,254,482&lt;/</b>																							



4-2-2. 間伐及び更新伐事業標準単価表(プロセッサ造材)(4-2-1以外の場合)

区分	種類	種別	伐倒本数 (本/ha)	標準単価 (円)	直接費															共通仮設費 (8.4%)(円)	諸雑費計(円)	直営消費税 額(円)	税込標準単 価(直営) (円)	請負消費税 額(円)	税込標準単 価(請負) (円)
					選木(伐倒と同時に 行う場合は計上しない)			伐倒			造材(プロセッサ)			集材			直接費合計 (円)								
					特殊作業員	普通作業員	諸雑費	特殊作業員	普通作業員	諸雑費	特殊運転手	機械燃料(円)	軽油(リットル)	特殊運転手	普通作業員	諸雑費									
間伐 車輛系 間伐率30%未満 22cm未満 プロセッサ0.45	搬出材積	10 m3/ha以上	20 m3/ha未満	15 m3/ha	338	236,403	0.54	0.54	4%	1.42	1.42	6%	0.45	2.85	26.2	0.65	1.28	77%	218,084	18,319	60,130	6,013	242,416	23,640	260,043
	搬出材積	20 m3/ha以上	30 m3/ha未満	25 m3/ha	338	319,747	0.54	0.54	4%	1.42	1.42	6%	0.75	4.75	43.7	1.08	2.13	77%	294,970	24,777	96,565	9,656	329,403	31,974	351,721
	搬出材積	30 m3/ha以上	40 m3/ha未満	35 m3/ha	338	403,092	0.54	0.54	4%	1.42	1.42	6%	1.05	6.65	61.2	1.51	2.98	77%	371,857	31,235	133,001	13,300	416,392	40,309	443,401
	搬出材積	40 m3/ha以上	50 m3/ha未満	45 m3/ha	338	486,437	0.54	0.54	4%	1.42	1.42	6%	1.35	8.55	78.7	1.94	3.83	77%	448,743	37,694	169,436	16,943	503,380	48,643	535,080
	搬出材積	50 m3/ha以上	60 m3/ha未満	55 m3/ha	338	569,787	0.54	0.54	4%	1.42	1.42	6%	1.65	10.45	96.1	2.37	4.68	77%	525,616	44,151	205,858	20,585	590,352	56,976	626,743
	搬出材積	60 m3/ha以上	70 m3/ha未満	65 m3/ha	338	653,112	0.54	0.54	4%	1.42	1.42	6%	1.95	12.35	113.6	2.8	5.53	77%	602,502	50,610	242,293	24,229	677,341	65,311	718,423
	搬出材積	70 m3/ha以上	80 m3/ha未満	75 m3/ha	338	736,457	0.54	0.54	4%	1.42	1.42	6%	2.25	14.25	131.1	3.23	6.38	77%	679,389	57,068	278,729	27,872	764,329	73,645	810,102
搬出材積	80 m3/ha以上		85 m3/ha	338	819,803	0.54	0.54	4%	1.42	1.42	6%	2.55	16.15	148.6	3.66	7.23	77%	756,276	63,527	315,165	31,516	851,319	81,980	901,783	
保育間伐(高齢級) 車輛系 間伐率30%未満 22cm未満 プロセッサ0.45 チルホール使用	搬出材積	10 m3/ha以上	20 m3/ha未満	15 m3/ha	338	613,520	0.54	0.54	4%	1.42	15.21	6%	0.45	2.85	26.2	0.65	1.28	77%	565,978	47,542	79,822	7,982	621,502	61,352	674,872
	搬出材積	20 m3/ha以上	30 m3/ha未満	25 m3/ha	338	696,864	0.54	0.54	4%	1.42	15.21	6%	0.75	4.75	43.7	1.08	2.13	77%	642,864	54,000	116,257	11,625	708,489	69,686	766,550
	搬出材積	30 m3/ha以上	40 m3/ha未満	35 m3/ha	338	780,210	0.54	0.54	4%	1.42	15.21	6%	1.05	6.65	61.2	1.51	2.98	77%	719,751	60,459	152,693	15,269	795,479	78,021	858,231
	搬出材積	40 m3/ha以上	50 m3/ha未満	45 m3/ha	338	863,554	0.54	0.54	4%	1.42	15.21	6%	1.35	8.55	78.7	1.94	3.83	77%	796,637	66,917	189,128	18,912	882,466	86,355	949,809
	搬出材積	50 m3/ha以上	60 m3/ha未満	55 m3/ha	338	946,894	0.54	0.54	4%	1.42	15.21	6%	1.65	10.45	96.1	2.37	4.68	77%	873,510	73,374	225,550	22,555	969,439	94,688	1,041,572
	搬出材積	60 m3/ha以上	70 m3/ha未満	65 m3/ha	338	1,030,229	0.54	0.54	4%	1.42	15.21	6%	1.95	12.35	113.6	2.8	5.53	77%	950,396	79,833	261,985	26,198	1,056,427	103,022	1,133,251
	搬出材積	70 m3/ha以上	80 m3/ha未満	75 m3/ha	338	1,113,574	0.54	0.54	4%	1.42	15.21	6%	2.25	14.25	131.1	3.23	6.38	77%	1,027,283	86,291	298,421	29,842	1,143,416	111,357	1,224,931
搬出材積	80 m3/ha以上		85 m3/ha	338	1,196,920	0.54	0.54	4%	1.42	15.21	6%	2.55	16.15	148.6	3.66	7.23	77%	1,104,170	92,750	334,857	33,485	1,230,405	119,692	1,316,612	
間伐 車輛系 間伐率30%以上 22cm未満 プロセッサ0.45	搬出材積	10 m3/ha以上	20 m3/ha未満	15 m3/ha	474	281,099	0.76	0.76	4%	1.99	1.99	6%	0.45	2.85	26.2	0.65	1.28	77%	259,317	21,782	62,258	6,225	287,324	28,109	309,208
	搬出材積	20 m3/ha以上	30 m3/ha未満	25 m3/ha	474	364,444	0.76	0.76	4%	1.99	1.99	6%	0.75	4.75	43.7	1.08	2.13	77%	336,203	28,241	98,693	9,869	374,313	36,444	400,888
	搬出材積	30 m3/ha以上	40 m3/ha未満	35 m3/ha	474	447,789	0.76	0.76	4%	1.99	1.99	6%	1.05	6.65	61.2	1.51	2.98	77%	413,090	34,699	135,129	13,512	461,301	44,778	492,567
	搬出材積	40 m3/ha以上	50 m3/ha未満	45 m3/ha	474	531,133	0.76	0.76	4%	1.99	1.99	6%	1.35	8.55	78.7	1.94	3.83	77%	489,976	41,157	171,564	17,156	548,289	53,113	584,246
	搬出材積	50 m3/ha以上	60 m3/ha未満	55 m3/ha	474	614,464	0.76	0.76	4%	1.99	1.99	6%	1.65	10.45	96.1	2.37	4.68	77%	566,849	47,615	207,986	20,798	635,262	61,446	675,910
	搬出材積	60 m3/ha以上	70 m3/ha未満	65 m3/ha	474	697,808	0.76	0.76	4%	1.99	1.99	6%	1.95	12.35	113.6	2.8	5.53	77%	643,735	54,073	244,421	24,442	722,250	69,780	767,588
	搬出材積	70 m3/ha以上	80 m3/ha未満	75 m3/ha	474	781,154	0.76	0.76	4%	1.99	1.99	6%	2.25	14.25	131.1	3.23	6.38	77%	720,622	60,532	280,857	28,085	809,239	78,115	859,289
搬出材積	80 m3/ha以上		85 m3/ha	474	864,499	0.76	0.76	4%	1.99	1.99	6%	2.55	16.15	148.6	3.66	7.23	77%	797,509	66,990	317,293	31,729	896,228	86,449	950,948	
保育間伐(高齢級) 車輛系 間伐率30%以上 22cm未満 プロセッサ0.45 チルホール使用	搬出材積	10 m3/ha以上	20 m3/ha未満	15 m3/ha	474	809,992	0.76	0.76	4%	1.99	21.33	6%	0.45	2.85	26.2	0.65	1.28	77%	747,226	62,766	89,875	8,987	818,979	80,999	890,991
	搬出材積	20 m3/ha以上	30 m3/ha未満	25 m3/ha	474	893,337	0.76	0.76	4%	1.99	21.33	6%	0.75	4.75	43.7	1.08	2.13	77%	824,112	69,225	126,310	12,631	905,968	89,333	982,670
	搬出材積	30 m3/ha以上	40 m3/ha未満	35 m3/ha	474	976,682	0.76	0.76	4%	1.99	21.33	6%	1.05	6.65	61.2	1.51	2.98	77%	900,999	75,683	162,746	16,274	992,956	97,668	1,074,350
	搬出材積	40 m3/ha以上	50 m3/ha未満	45 m3/ha	474	1,060,027	0.76	0.76	4%	1.99	21.33	6%	1.35	8.55	78.7	1.94	3.83	77%	977,885	82,142	199,181	19,918	1,079,945	106,002	1,166,029
	搬出材積	50 m3/ha以上	60 m3/ha未満	55 m3/ha	474	1,143,357	0.76	0.76	4%	1.99	21.33	6%	1.65	10.45	96.1	2.37	4.68	77%	1,054,758	88,599	235,603	23,560	1,166,917	114,335	1,257,692
	搬出材積	60 m3/ha以上	70 m3/ha未満	65 m3/ha	474	1,226,702	0.76	0.76	4%	1.99	21.33	6%	1.95	12.35	113.6	2.8	5.53	77%	1,131,644	95,058	272,038	27,203	1,253,905	122,670	1,349,372
	搬出材積	70 m3/ha以上	80 m3/ha未満	75 m3/ha	474	1,310,047	0.76	0.76	4%	1.99	21.33	6%	2.25	14.25	131.1	3.23	6.38	77%	1,208,531	101,516	308,474	30,847	1,340,894	131,004	1,441,051
搬出材積	80 m3/ha以上		85 m3/ha	474	1,393,393	0.76	0.76	4%	1.99	21.33	6%	2.55	16.15	148.6	3.66	7.23	77%	1,285,418	107,975	344,910	34,491	1,427,884	139,339	1,532,732	
間伐 車輛系 間伐率30%未満 22cm以上28cm未満 プロセッサ0.45	搬出材積	10 m3/ha以上	20 m3/ha未満	15 m3/ha	240	206,171	0.38	0.38	4%	1.25	1.25	6%	0.45	2.85	26.2	0.56	1.13	77%	190,195	15,976	54,639	5,463	211,634	20,617	226,788
	搬出材積	20 m3/ha以上	30 m3/ha未満	25 m3/ha	240	281,760	0.38	0.38	4%	1.25	1.25	6%	0.75	4.75	43.7	0.93	1.88	77%	259,927	21,833	87,962	8,796	290,556	28,176	309,936
	搬出材積	30 m3/ha以上	40 m3/ha未満	35 m3/ha	240	357,351	0.38	0.38	4%	1.25	1.25	6%	1.05	6.65	61.2	1.3	2.63	77%	329,660	27,691	121,286	12,128	369,479	35,735	393,086
	搬出材積	40 m3/ha以上	50 m3/ha未満	45 m3/ha	240	432,940	0.38	0.38	4%	1.25	1.25	6%	1.35	8.55	78.7	1.67	3.38	77%	399,392	33,548	154,609	15,460	448,400	43,294	476,234
	搬出材積	50 m3/ha以上	60 m3/ha未満	55 m3/ha	240	508,515	0.38	0.38	4%	1.25	1.25	6%	1.65	10.45	96.1	2.04	4.13	77%	469,110	39,405	187,918	18,791	527,306	50,851	559,366
	搬出材積	60 m3/ha以上	70 m3/ha未満	65 m3/ha	240	584,104	0.38	0.38	4%	1.25	1.25	6%	1.95	12.35	113.6	2.41	4.88	77%	538,842	45,262	221,241	22,124	606,228	58,410	642,514
	搬出材積	70 m3/ha以上	80 m3/ha未満	75 m3/ha	240	659,695	0.38	0.38	4%	1.25	1.25	6%	2.25	14.25	131.1	2.78	5.63	77%	608,575	51,120	254,565	25,456	685,151	65,969	725,664
搬出材積	80 m3/ha以上		85 m3/ha	240	735,284	0.38	0.38	4%	1.25	1.25	6%	2.55	16.15	148.6	3.15	6.38	77%	678,307	56,977	287,888	28,788	764,072	73,528	808,812	
保育間伐(高齢級) 車輛系 間伐率30%未満 22cm以上28cm未満 プロセッサ0.45 チルホール使用	搬出材積	10 m3/ha以上	20 m3/ha未満	15 m3/ha	240	473,899	0.38	0.38	4%	1.25	11.04	6%	0.45	2.85	26.2	0.56	1.13	77%	437,177	36,722	68,619	6,861	480,760	47,389	521,288
	搬出材積	20 m3/ha以上	30 m3/ha未満	25 m3/ha	240	549,489	0.38	0.38	4%	1.25	11.04	6%	0.75	4.75	43.7	0.93	1.88								



4-2-2. 間伐及び更新伐事業標準単価表(プロセッサ造材)(4-2-1以外の場合)

(円)

区分	種類	種別	伐倒本数 (本/ha)	標準単価 (円)	直接費													共通仮設費 (8.4%)(円)	諸雑費計(円)	直営消費費 額(円)	税込標準単 価(直営) (円)	請負消費税 額(円)	税込標準単 価(請負) (円)
					選木(伐倒と同時に 行う場合は計上しない)			伐倒			造材(プロセッサ)			集材			直接費合計 (円)						
					特殊作業員	普通作業員	諸雑費	特殊作業員	普通作業員	諸雑費	特殊運転手	機械燃料(ℓ)	軽油(ℓ)	特殊運転手	普通作業員	諸雑費							
					算定材積	0.54	0.54	4%	1.42	1.42	6%	0.45	2.85	26.2	0.69	2.06							
間伐 架線系 間伐率30%未満 22cm未満 プロセッサ0.45	搬出材積 10 m3/ha以上 20 m3/ha未満 15 m3/ha	338	276,382	0.54	0.54	4%	1.42	1.42	6%	0.45	2.85	26.2	0.69	2.06	80%	254,947	21,415	77,321	7,732	284,094	27,636	303,998	
	搬出材積 20 m3/ha以上 30 m3/ha未満 25 m3/ha	338	386,522	0.54	0.54	4%	1.42	1.42	6%	0.75	4.75	43.7	1.15	3.43	80%	356,571	29,951	125,287	12,528	399,050	38,652	425,174	
	搬出材積 30 m3/ha以上 40 m3/ha未満 35 m3/ha	338	496,682	0.54	0.54	4%	1.42	1.42	6%	1.05	6.65	61.2	1.61	4.8	80%	458,194	38,488	173,252	17,325	514,007	49,668	546,350	
	搬出材積 40 m3/ha以上 50 m3/ha未満 45 m3/ha	338	606,842	0.54	0.54	4%	1.42	1.42	6%	1.35	8.55	78.7	2.07	6.17	80%	559,818	47,024	221,218	22,121	628,963	60,684	667,526	
	搬出材積 50 m3/ha以上 60 m3/ha未満 55 m3/ha	338	716,986	0.54	0.54	4%	1.42	1.42	6%	1.65	10.45	96.1	2.53	7.54	80%	661,427	55,559	269,169	26,916	743,902	71,698	788,684	
	搬出材積 60 m3/ha以上 70 m3/ha未満 65 m3/ha	338	827,146	0.54	0.54	4%	1.42	1.42	6%	1.95	12.35	113.6	2.99	8.91	80%	763,050	64,096	317,134	31,713	858,859	82,714	909,860	
	搬出材積 70 m3/ha以上 80 m3/ha未満 75 m3/ha	338	937,306	0.54	0.54	4%	1.42	1.42	6%	2.25	14.25	131.1	3.45	10.28	80%	864,674	72,632	365,100	36,510	973,816	93,730	1,031,036	
搬出材積 80 m3/ha以上 85 m3/ha	338	1,047,465	0.54	0.54	4%	1.42	1.42	6%	2.55	16.15	148.6	3.91	11.65	80%	966,297	81,168	413,065	41,306	1,088,771	104,746	1,152,211		
保育間伐(高齢級) 架線系 間伐率30%未満 22cm未満 プロセッサ0.45 チルホール使用	搬出材積 10 m3/ha以上 20 m3/ha未満 15 m3/ha	338	653,479	0.54	0.54	4%	1.42	15.21	6%	0.45	2.85	26.2	0.69	2.06	80%	602,841	50,638	97,013	9,701	683,180	65,347	718,826	
	搬出材積 20 m3/ha以上 30 m3/ha未満 25 m3/ha	338	763,640	0.54	0.54	4%	1.42	15.21	6%	0.75	4.75	43.7	1.15	3.43	80%	704,465	59,175	144,979	14,497	778,137	76,364	840,004	
	搬出材積 30 m3/ha以上 40 m3/ha未満 35 m3/ha	338	873,799	0.54	0.54	4%	1.42	15.21	6%	1.05	6.65	61.2	1.61	4.8	80%	806,088	67,711	192,944	19,294	893,093	87,379	961,178	
	搬出材積 40 m3/ha以上 50 m3/ha未満 45 m3/ha	338	983,959	0.54	0.54	4%	1.42	15.21	6%	1.35	8.55	78.7	2.07	6.17	80%	907,712	76,247	240,910	24,091	1,008,050	98,395	1,082,354	
	搬出材積 50 m3/ha以上 60 m3/ha未満 55 m3/ha	338	1,094,103	0.54	0.54	4%	1.42	15.21	6%	1.65	10.45	96.1	2.53	7.54	80%	1,009,321	84,782	288,861	28,886	1,122,989	109,410	1,203,513	
	搬出材積 60 m3/ha以上 70 m3/ha未満 65 m3/ha	338	1,204,263	0.54	0.54	4%	1.42	15.21	6%	1.95	12.35	113.6	2.99	8.91	80%	1,110,944	93,319	336,826	33,682	1,237,945	120,426	1,324,689	
	搬出材積 70 m3/ha以上 80 m3/ha未満 75 m3/ha	338	1,314,423	0.54	0.54	4%	1.42	15.21	6%	2.25	14.25	131.1	3.45	10.28	80%	1,212,568	101,855	384,792	38,479	1,352,902	131,442	1,445,865	
搬出材積 80 m3/ha以上 85 m3/ha	338	1,424,583	0.54	0.54	4%	1.42	15.21	6%	2.55	16.15	148.6	3.91	11.65	80%	1,314,191	110,392	432,757	43,275	1,467,858	142,458	1,567,041		
間伐 架線系 間伐率30%以上 22cm未満 プロセッサ0.45	搬出材積 10 m3/ha以上 20 m3/ha未満 15 m3/ha	474	321,059	0.76	0.76	4%	1.99	1.99	6%	0.45	2.85	26.2	0.69	2.06	80%	296,180	24,879	79,449	7,944	329,003	32,105	353,164	
	搬出材積 20 m3/ha以上 30 m3/ha未満 25 m3/ha	474	431,219	0.76	0.76	4%	1.99	1.99	6%	0.75	4.75	43.7	1.15	3.43	80%	397,804	33,415	127,415	12,741	443,960	43,121	474,340	
	搬出材積 30 m3/ha以上 40 m3/ha未満 35 m3/ha	474	541,378	0.76	0.76	4%	1.99	1.99	6%	1.05	6.65	61.2	1.61	4.8	80%	499,427	41,951	175,380	17,538	558,916	54,137	595,515	
	搬出材積 40 m3/ha以上 50 m3/ha未満 45 m3/ha	474	651,539	0.76	0.76	4%	1.99	1.99	6%	1.35	8.55	78.7	2.07	6.17	80%	601,051	50,488	223,346	22,334	673,873	65,153	716,892	
	搬出材積 50 m3/ha以上 60 m3/ha未満 55 m3/ha	474	761,693	0.76	0.76	4%	1.99	1.99	6%	1.65	10.45	96.1	2.53	7.54	80%	702,660	59,023	271,297	27,129	788,812	76,168	837,651	
	搬出材積 60 m3/ha以上 70 m3/ha未満 65 m3/ha	474	871,842	0.76	0.76	4%	1.99	1.99	6%	1.95	12.35	113.6	2.99	8.91	80%	804,283	67,559	319,262	31,926	903,768	87,184	959,026	
	搬出材積 70 m3/ha以上 80 m3/ha未満 75 m3/ha	474	982,003	0.76	0.76	4%	1.99	1.99	6%	2.25	14.25	131.1	3.45	10.28	80%	905,907	76,096	367,228	36,722	1,018,725	98,200	1,080,203	
搬出材積 80 m3/ha以上 85 m3/ha	474	1,092,162	0.76	0.76	4%	1.99	1.99	6%	2.55	16.15	148.6	3.91	11.65	80%	1,007,530	84,632	415,193	41,519	1,133,681	109,216	1,201,378		
保育間伐(高齢級) 架線系 間伐率30%以上 22cm未満 プロセッサ0.45 チルホール使用	搬出材積 10 m3/ha以上 20 m3/ha未満 15 m3/ha	474	849,952	0.76	0.76	4%	1.99	21.33	6%	0.45	2.85	26.2	0.69	2.06	80%	784,089	65,863	107,066	10,706	860,658	84,995	934,947	
	搬出材積 20 m3/ha以上 30 m3/ha未満 25 m3/ha	474	960,112	0.76	0.76	4%	1.99	21.33	6%	0.75	4.75	43.7	1.15	3.43	80%	885,713	74,399	155,032	15,503	975,615	96,011	1,056,123	
	搬出材積 30 m3/ha以上 40 m3/ha未満 35 m3/ha	474	1,070,272	0.76	0.76	4%	1.99	21.33	6%	1.05	6.65	61.2	1.61	4.8	80%	987,336	82,936	202,997	20,299	1,090,571	107,027	1,177,299	
	搬出材積 40 m3/ha以上 50 m3/ha未満 45 m3/ha	474	1,180,432	0.76	0.76	4%	1.99	21.33	6%	1.35	8.55	78.7	2.07	6.17	80%	1,088,960	91,472	250,963	25,096	1,205,528	118,043	1,298,475	
	搬出材積 50 m3/ha以上 60 m3/ha未満 55 m3/ha	474	1,290,576	0.76	0.76	4%	1.99	21.33	6%	1.65	10.45	96.1	2.53	7.54	80%	1,190,569	100,007	298,914	29,891	1,320,467	129,057	1,419,633	
	搬出材積 60 m3/ha以上 70 m3/ha未満 65 m3/ha	474	1,400,736	0.76	0.76	4%	1.99	21.33	6%	1.95	12.35	113.6	2.99	8.91	80%	1,292,192	108,544	346,879	34,687	1,435,423	140,073	1,540,809	
	搬出材積 70 m3/ha以上 80 m3/ha未満 75 m3/ha	474	1,510,896	0.76	0.76	4%	1.99	21.33	6%	2.25	14.25	131.1	3.45	10.28	80%	1,393,816	117,080	394,845	39,484	1,550,380	151,089	1,661,985	
搬出材積 80 m3/ha以上 85 m3/ha	474	1,621,055	0.76	0.76	4%	1.99	21.33	6%	2.55	16.15	148.6	3.91	11.65	80%	1,495,439	125,616	442,810	44,281	1,665,336	162,105	1,783,160		
間伐 架線系 間伐率30%未満 22cm以上28cm未満 プロセッサ0.45	搬出材積 10 m3/ha以上 20 m3/ha未満 15 m3/ha	240	229,224	0.38	0.38	4%	1.25	1.25	6%	0.45	2.85	26.2	0.54	1.62	80%	211,462	17,762	64,798	6,479	235,703	22,922	252,146	
	搬出材積 20 m3/ha以上 30 m3/ha未満 25 m3/ha	240	320,512	0.38	0.38	4%	1.25	1.25	6%	0.75	4.75	43.7	0.9	2.7	80%	295,676	24,836	105,026	10,502	331,014	32,051	352,563	
	搬出材積 30 m3/ha以上 40 m3/ha未満 35 m3/ha	240	411,799	0.38	0.38	4%	1.25	1.25	6%	1.05	6.65	61.2	1.26	3.78	80%	379,889	31,910	145,253	14,525	426,324	41,179	452,978	
	搬出材積 40 m3/ha以上 50 m3/ha未満 45 m3/ha	240	503,087	0.38	0.38	4%	1.25	1.25	6%	1.35	8.55	78.7	1.62	4.86	80%	464,103	38,984	185,481	18,548	521,635	50,308	553,395	
	搬出材積 50 m3/ha以上 60 m3/ha未満 55 m3/ha	240	594,360	0.38	0.38	4%	1.25	1.25	6%	1.65	10.45	96.1	1.98	5.94	80%	548,303	46,057	225,695	22,569	616,929	59,436	653,796	
	搬出材積 60 m3/ha以上 70 m3/ha未満 65 m3/ha	240	685,648	0.38	0.38	4%	1.25	1.25	6%	1.95	12.35	113.6	2.34	7.02	80%	632,517	53,131	265,923	26,592	712,240	68,564	754,212	
	搬出材積 70 m3/ha以上 80 m3/ha未満 75 m3/ha	240	776,936	0.38	0.38	4%	1.25	1.25	6%	2.25	14.25	131.1	2.7	8.1	80%	716,731	60,205	306,151	30,615	807,551	77,693	854,629	
搬出材積 80 m3/ha以上 85 m3/ha	240	868,223	0.38	0.38	4%	1.25	1.25	6%	2.55	16.15	148.6	3.06	9.18	80%	800,944	67,279	346,378	34,637	902,860	86,822	955,045		
保育間伐(高齢級) 架線系 間伐率30%未満 22cm以上28cm未満 プロセッサ0.45 チルホール使用	搬出材積 10 m3/ha以上 20 m3/ha未満 15 m3/ha	240	496,953	0.38	0.38	4%	1.25	11.04	6%	0.45	2.85	26.2	0.54	1.62	80%	458,444	38,509	78,778	7,877	504,830	49,695	546,648	
	搬出材積 20 m3/ha以上 30 m3/ha未満 25 m3/ha	240	588,241	0.38	0.38	4%	1.25	11.04	6%	0.75	4.75	43.7	0.9	2.7	80%	542,658	45,583	119,006	11,900	600,141	58,824	647,065	
	搬出材積 30 m3/ha以上 40 m3/ha未満 35 m3/ha	240	679,528	0.38	0.38	4%	1.25	11.04	6%	1.05	6.65	61.2	1.26	3.78	80%	626,871	52,657	159,233	15,923	695,451	67,952	747,480	
	搬出材積 40 m3/ha以上 50 m3/ha未満 4																						

4-2-2. 間伐及び更新伐事業標準単価表(プロセッサ造材)(4-2-1以外の場合)

区分	種類	種別	算定材積	伐倒本数 (本/ha)	標準単価 (円)	直接費											共通仮設費 (8.4%)(円)	諸雑費計(円)	直営消費税 額(円)	税込標準単 価(直営) (円)	請負消費税 額(円)	税込標準単 価(請負) (円)		
						選木(伐倒と同時にを行う場 合は計上しない)			伐倒			造材(プロセッサ)			集材								直接費合計 (円)	
						特殊作業員	普通作業員	諸雑費	特殊作業員	普通作業員	諸雑費	特殊運転手	機械燃料(h)	軽油(ℓ)	特殊運転手	普通作業員								諸雑費
育成 単層林 及び 育成 複層林 共通	間伐 架線系 間伐率30%以上 22cm以上28cm未満 フロッパー0.45	搬出材積 10 m3/ha以上 20 m3/ha未満 15 m3/ha	336	266,592	0.54	0.54	4%	1.75	1.75	6%	0.45	2.85	26.2	0.54	1.62	80%	245,934	20,658	66,600	6,660	273,252	26,659	293,251	
		搬出材積 20 m3/ha以上 30 m3/ha未満 25 m3/ha	336	357,880	0.54	0.54	4%	1.75	1.75	6%	0.75	4.75	43.7	0.9	2.7	80%	330,148	27,732	106,828	10,682	366,562	35,788	393,668	
		搬出材積 30 m3/ha以上 40 m3/ha未満 35 m3/ha	336	449,167	0.54	0.54	4%	1.75	1.75	6%	1.05	6.65	61.2	1.26	3.78	80%	414,361	34,806	147,055	14,705	463,872	44,916	494,083	
		搬出材積 40 m3/ha以上 50 m3/ha未満 45 m3/ha	336	504,455	0.54	0.54	4%	1.75	1.75	6%	1.35	8.55	78.7	1.62	4.86	80%	498,575	41,880	187,283	18,728	558,183	54,045	594,500	
		搬出材積 50 m3/ha以上 60 m3/ha未満 55 m3/ha	336	631,728	0.54	0.54	4%	1.75	1.75	6%	1.65	10.45	96.1	1.98	5.94	80%	582,775	48,953	227,497	22,749	654,477	63,172	694,900	
		搬出材積 60 m3/ha以上 70 m3/ha未満 65 m3/ha	336	723,016	0.54	0.54	4%	1.75	1.75	6%	1.95	12.35	113.6	2.34	7.02	80%	666,989	56,027	267,725	26,772	749,788	72,301	795,317	
		搬出材積 70 m3/ha以上 80 m3/ha未満 75 m3/ha	336	814,304	0.54	0.54	4%	1.75	1.75	6%	2.25	14.25	131.1	2.7	8.1	80%	751,203	63,101	307,953	30,795	845,099	81,430	895,734	
	搬出材積 80 m3/ha以上 85 m3/ha	336	905,590	0.54	0.54	4%	1.75	1.75	6%	2.55	16.15	148.6	3.06	9.18	80%	835,416	70,174	348,180	34,818	940,408	90,559	996,149		
	保育間伐(高齢級) 架線系 間伐率30%以上 22cm以上28cm未満 フロッパー0.45 チルホール使用	搬出材積 10 m3/ha以上 20 m3/ha未満 15 m3/ha	336	641,522	0.54	0.54	4%	1.75	15.46	6%	0.45	2.85	26.2	0.54	1.62	80%	591,810	49,712	86,178	8,617	650,139	64,152	705,674	
		搬出材積 20 m3/ha以上 30 m3/ha未満 25 m3/ha	336	732,810	0.54	0.54	4%	1.75	15.46	6%	0.75	4.75	43.7	0.9	2.7	80%	676,024	56,786	126,406	12,640	745,450	73,281	806,091	
		搬出材積 30 m3/ha以上 40 m3/ha未満 35 m3/ha	336	824,096	0.54	0.54	4%	1.75	15.46	6%	1.05	6.65	61.2	1.26	3.78	80%	760,237	63,859	166,633	16,663	840,759	82,409	906,505	
		搬出材積 40 m3/ha以上 50 m3/ha未満 45 m3/ha	336	915,384	0.54	0.54	4%	1.75	15.46	6%	1.35	8.55	78.7	1.62	4.86	80%	844,451	70,933	206,861	20,686	936,070	91,538	1,006,922	
		搬出材積 50 m3/ha以上 60 m3/ha未満 55 m3/ha	336	1,006,657	0.54	0.54	4%	1.75	15.46	6%	1.65	10.45	96.1	1.98	5.94	80%	928,651	78,006	247,075	24,707	1,031,364	100,665	1,107,322	
		搬出材積 60 m3/ha以上 70 m3/ha未満 65 m3/ha	336	1,097,945	0.54	0.54	4%	1.75	15.46	6%	1.95	12.35	113.6	2.34	7.02	80%	1,012,865	85,080	287,303	28,730	1,126,675	109,794	1,207,739	
		搬出材積 70 m3/ha以上 80 m3/ha未満 75 m3/ha	336	1,189,233	0.54	0.54	4%	1.75	15.46	6%	2.25	14.25	131.1	2.7	8.1	80%	1,097,079	92,154	327,531	32,753	1,221,966	118,923	1,308,156	
	搬出材積 80 m3/ha以上 85 m3/ha	336	1,280,520	0.54	0.54	4%	1.75	15.46	6%	2.55	16.15	148.6	3.06	9.18	80%	1,181,292	99,228	367,758	36,775	1,317,295	128,052	1,408,572		
	間伐 架線系 間伐率30%未満 28cm以上 フロッパー0.45	搬出材積 10 m3/ha以上 20 m3/ha未満 15 m3/ha	167	193,843	0.27	0.27	4%	1.05	1.05	6%	0.45	2.85	26.2	0.45	1.34	80%	178,822	15,021	56,660	5,666	199,509	19,384	213,227	
		搬出材積 20 m3/ha以上 30 m3/ha未満 25 m3/ha	167	273,065	0.27	0.27	4%	1.05	1.05	6%	0.75	4.75	43.7	0.75	2.23	80%	251,905	21,160	91,941	9,194	282,259	27,306	300,371	
		搬出材積 30 m3/ha以上 40 m3/ha未満 35 m3/ha	167	352,285	0.27	0.27	4%	1.05	1.05	6%	1.05	6.65	61.2	1.05	3.12	80%	324,987	27,298	127,221	12,722	365,007	35,228	397,513	
		搬出材積 40 m3/ha以上 50 m3/ha未満 45 m3/ha	167	431,507	0.27	0.27	4%	1.05	1.05	6%	1.35	8.55	78.7	1.35	4.01	80%	398,070	33,437	162,502	16,250	447,757	43,150	474,657	
		搬出材積 50 m3/ha以上 60 m3/ha未満 55 m3/ha	167	510,714	0.27	0.27	4%	1.05	1.05	6%	1.65	10.45	96.1	1.65	4.9	80%	471,139	39,575	197,769	19,776	503,490	51,071	561,785	
		搬出材積 60 m3/ha以上 70 m3/ha未満 65 m3/ha	167	589,935	0.27	0.27	4%	1.05	1.05	6%	1.95	12.35	113.6	1.95	5.79	80%	544,221	45,714	233,049	23,304	613,239	58,993	648,928	
		搬出材積 70 m3/ha以上 80 m3/ha未満 75 m3/ha	167	669,157	0.27	0.27	4%	1.05	1.05	6%	2.25	14.25	131.1	2.25	6.68	80%	617,304	51,853	268,330	26,833	695,990	66,915	736,072	
	搬出材積 80 m3/ha以上 85 m3/ha	167	748,378	0.27	0.27	4%	1.05	1.05	6%	2.55	16.15	148.6	2.55	7.57	80%	690,386	57,992	303,610	30,361	778,739	74,837	823,215		
保育間伐(高齢級) 架線系 間伐率30%未満 28cm以上 フロッパー0.45 チルホール使用	搬出材積 10 m3/ha以上 20 m3/ha未満 15 m3/ha	167	380,350	0.27	0.27	4%	1.05	7.87	6%	0.45	2.85	26.2	0.45	1.34	80%	350,877	29,473	66,399	6,639	388,989	38,035	418,385		
	搬出材積 20 m3/ha以上 30 m3/ha未満 25 m3/ha	167	459,572	0.27	0.27	4%	1.05	7.87	6%	0.75	4.75	43.7	0.75	2.23	80%	423,960	35,612	101,680	10,168	469,740	45,957	505,529		
	搬出材積 30 m3/ha以上 40 m3/ha未満 35 m3/ha	167	538,793	0.27	0.27	4%	1.05	7.87	6%	1.05	6.65	61.2	1.05	3.12	80%	497,042	41,751	136,960	13,696	552,488	53,879	592,672		
	搬出材積 40 m3/ha以上 50 m3/ha未満 45 m3/ha	167	618,015	0.27	0.27	4%	1.05	7.87	6%	1.35	8.55	78.7	1.35	4.01	80%	570,125	47,890	172,241	17,224	635,239	61,801	679,816		
	搬出材積 50 m3/ha以上 60 m3/ha未満 55 m3/ha	167	697,222	0.27	0.27	4%	1.05	7.87	6%	1.65	10.45	96.1	1.65	4.9	80%	643,194	54,028	207,508	20,750	717,972	69,722	766,944		
	搬出材積 60 m3/ha以上 70 m3/ha未満 65 m3/ha	167	776,443	0.27	0.27	4%	1.05	7.87	6%	1.95	12.35	113.6	1.95	5.79	80%	716,276	60,167	242,788	24,278	800,721	77,644	854,087		
	搬出材積 70 m3/ha以上 80 m3/ha未満 75 m3/ha	167	855,665	0.27	0.27	4%	1.05	7.87	6%	2.25	14.25	131.1	2.25	6.68	80%	789,359	66,306	278,069	27,806	883,471	85,566	941,231		
搬出材積 80 m3/ha以上 85 m3/ha	167	934,886	0.27	0.27	4%	1.05	7.87	6%	2.55	16.15	148.6	2.55	7.57	80%	862,441	72,445	313,349	31,334	966,220	93,488	1,028,374			
間伐 架線系 間伐率30%以上 28cm以上 フロッパー0.45	搬出材積 10 m3/ha以上 20 m3/ha未満 15 m3/ha	233	223,311	0.37	0.37	4%	1.47	1.47	6%	0.45	2.85	26.2	0.45	1.34	80%	206,007	17,304	58,105	5,810	229,121	22,331	245,642		
	搬出材積 20 m3/ha以上 30 m3/ha未満 25 m3/ha	233	302,533	0.37	0.37	4%	1.47	1.47	6%	0.75	4.75	43.7	0.75	2.23	80%	279,090	23,443	93,386	9,338	311,871	30,253	332,786		
	搬出材積 30 m3/ha以上 40 m3/ha未満 35 m3/ha	233	381,754	0.37	0.37	4%	1.47	1.47	6%	1.05	6.65	61.2	1.05	3.12	80%	352,172	29,582	128,666	12,866	394,620	38,175	419,929		
	搬出材積 40 m3/ha以上 50 m3/ha未満 45 m3/ha	233	460,976	0.37	0.37	4%	1.47	1.47	6%	1.35	8.55	78.7	1.35	4.01	80%	425,255	35,721	163,947	16,394	477,370	46,097	507,073		
	搬出材積 50 m3/ha以上 60 m3/ha未満 55 m3/ha	233	540,183	0.37	0.37	4%	1.47	1.47	6%	1.65	10.45	96.1	1.65	4.9	80%	498,324	41,859	199,214	19,921	560,104	54,018	594,201		
	搬出材積 60 m3/ha以上 70 m3/ha未満 65 m3/ha	233	619,404	0.37	0.37	4%	1.47	1.47	6%	1.95	12.35	113.6	1.95	5.79	80%	571,406	47,998	234,494	23,449	642,853	61,940	681,344		
	搬出材積 70 m3/ha以上 80 m3/ha未満 75 m3/ha	233	698,626	0.37	0.37	4%	1.47	1.47	6%	2.25	14.25	131.1	2.25	6.68	80%	644,489	54,137	269,775	26,977	725,603	69,862	768,488		
搬出材積 80 m3/ha以上 85 m3/ha	233	777,846	0.37	0.37	4%	1.47	1.47	6%	2.55	16.15	148.6	2.55	7.57	80%	717,571	60,275	305,055	30,505	808,351	77,784	855,630			
保育間伐(高齢級) 架線系 間伐率30%以上 28cm以上 フロッパー0.45 チルホール使用	搬出材積 10 m3/ha以上 20 m3/ha未満 15 m3/ha	233	483,109	0.37	0.37	4%	1.47	10.97	6%	0.45	2.85	26.2	0.45	1.34	80%	445,673	37,436	71,671	7,167	490,276	48,310	531,419		
	搬出材積 20 m3/ha以上 30 m3/ha未満 25 m3/ha	233	562,331	0.37	0.37	4%	1.47	10.97	6%	0.75	4.75	43.7	0.75	2.23	80%	518,756	43,575	106,952	10,695	573,026	56,233	618,564		
	搬出材積 30 m3/ha以上 40 m3/ha未満 35 m3/ha	233	641,552	0.37	0.37	4%	1.47	10.97	6%	1.05	6.65	61.2	1.05	3.12	80%	591,838	49,714	142,232	14,223	655,775	64,155	705,707		
	搬出材積 40 m3/ha以上 50 m3/ha未満 45 m3/ha	233	720,774	0.37	0.37	4%	1.47	10.97	6%	1.35	8.55	78.7	1.35	4.01	80%	664,921	55,853	177,513	17,751	738,525	72,077	792,851		
	搬出材積 50 m3/ha以上 60 m3/ha未満 55 m3/ha	233	799,981	0.37	0.37	4%	1.47	10.97	6%	1.65	10.45	96.1	1.65	4.9	80%	737,990	61,991	212,780	21,278	821,259	79,998	879,979		
	搬出材積 60 m3/ha以上 70 m3/ha未満 65 m3/ha	233	879,202	0.37	0.37	4%	1.47	10.97	6%	1.95	12.35	113.6	1.95	5.79	80%	811,072	68,130	248,060	24,806	904,008	87,920	967,122		
	搬出材積 70 m3/ha以上 80 m3/ha未満 75 m3/ha	233	958,424	0.37	0.37	4%	1.47	10.97	6%	2.25	14.25	131.1	2.25	6.68	80%	884,155	74,269	283,341	28,334	968,758	95,842	1,054,266		
搬出材積 80 m3/ha以上 85 m3/ha	233	1,037,644	0.37	0.37	4%	1.47	10.97	6%	2.55	16.15	148.6	2.55	7.57	80%	957,237	80,407	318,621	31,862	1,069,506					

4-2-2. 間伐及び更新伐事業標準単価表(プロセッサ造材)(4-2-1以外の場合)

(円)

区分	種類	種別	直接費																		税込標準単価(直営)(円)	請負消費税額(円)	税込標準単価(請負)(円)
			伐倒本数(本/ha)	標準単価(円)	選木(伐倒と同時に進行場合は計上しない)			伐倒			造材(プロセッサ)			集材			直接費合計(円)	共通仮設費(8.4%)(円)	諸雑費計(円)	直営消費税額(円)			
					特殊作業員	普通作業員	諸雑費	特殊作業員	普通作業員	諸雑費	特殊運転手	燃料費(k)	軽油(L)	特殊運転手	普通作業員	諸雑費							
育成単層林及び育成複層林共通	列状間伐 車輛系 間伐率30%未満 22cm未満 プロセッサ0.45	搬出材積 10 m <sup>3</sup> /ha以上 20 m <sup>3</sup> /ha未満 15 m <sup>3</sup> /ha	338	200,348	0.24	0.24	4%	1.42	1.42	6%	0.45	2.85	26.2	0.51	1.02	77%	184,823	15,525	51,785	5,178	205,526	20,034	220,382
		搬出材積 20 m <sup>3</sup> /ha以上 30 m <sup>3</sup> /ha未満 25 m <sup>3</sup> /ha	338	271,146	0.24	0.24	4%	1.42	1.42	6%	0.75	4.75	43.7	0.85	1.7	77%	250,135	21,011	83,185	8,318	279,464	27,114	298,260
		搬出材積 30 m <sup>3</sup> /ha以上 40 m <sup>3</sup> /ha未満 35 m <sup>3</sup> /ha	338	341,945	0.24	0.24	4%	1.42	1.42	6%	1.05	6.65	61.2	1.19	2.38	77%	315,448	26,497	114,586	11,458	353,403	34,194	376,139
		搬出材積 40 m <sup>3</sup> /ha以上 50 m <sup>3</sup> /ha未満 45 m <sup>3</sup> /ha	338	412,743	0.24	0.24	4%	1.42	1.42	6%	1.35	8.55	78.7	1.53	3.06	77%	380,760	31,983	145,986	14,598	427,341	41,274	454,017
		搬出材積 50 m <sup>3</sup> /ha以上 60 m <sup>3</sup> /ha未満 55 m <sup>3</sup> /ha	338	483,527	0.24	0.24	4%	1.42	1.42	6%	1.65	10.45	96.1	1.87	3.74	77%	446,059	37,468	177,373	17,737	501,264	48,352	531,879
		搬出材積 60 m <sup>3</sup> /ha以上 70 m <sup>3</sup> /ha未満 65 m <sup>3</sup> /ha	338	554,327	0.24	0.24	4%	1.42	1.42	6%	1.95	12.35	113.6	2.21	4.42	77%	511,372	42,955	208,774	20,877	575,204	55,432	609,759
		搬出材積 70 m <sup>3</sup> /ha以上 80 m <sup>3</sup> /ha未満 75 m <sup>3</sup> /ha	338	625,125	0.24	0.24	4%	1.42	1.42	6%	2.25	14.25	131.1	2.55	5.1	77%	576,684	48,441	240,174	24,017	649,142	62,512	687,637
搬出材積 80 m <sup>3</sup> /ha以上 85 m <sup>3</sup> /ha	338	695,924	0.24	0.24	4%	1.42	1.42	6%	2.55	16.15	148.6	2.89	5.78	77%	641,997	53,927	271,575	27,157	723,081	69,592	765,516		
育成単層林及び育成複層林共通	間伐 (初回 7歳級以下) 車輛系 間伐率30%未満 22cm未満 プロセッサ0.45	搬出材積 10 m <sup>3</sup> /ha以上 20 m <sup>3</sup> /ha未満 15 m <sup>3</sup> /ha	338	200,348	0.24	0.24	4%	1.42	1.42	6%	0.45	2.85	26.2	0.51	1.02	77%	184,823	15,525	51,785	5,178	205,526	20,034	220,382
		搬出材積 20 m <sup>3</sup> /ha以上 30 m <sup>3</sup> /ha未満 25 m <sup>3</sup> /ha	338	271,146	0.24	0.24	4%	1.42	1.42	6%	0.75	4.75	43.7	0.85	1.7	77%	250,135	21,011	83,185	8,318	279,464	27,114	298,260
		搬出材積 30 m <sup>3</sup> /ha以上 40 m <sup>3</sup> /ha未満 35 m <sup>3</sup> /ha	338	341,945	0.24	0.24	4%	1.42	1.42	6%	1.05	6.65	61.2	1.19	2.38	77%	315,448	26,497	114,586	11,458	353,403	34,194	376,139
		搬出材積 40 m <sup>3</sup> /ha以上 50 m <sup>3</sup> /ha未満 45 m <sup>3</sup> /ha	338	412,743	0.24	0.24	4%	1.42	1.42	6%	1.35	8.55	78.7	1.53	3.06	77%	380,760	31,983	145,986	14,598	427,341	41,274	454,017
		搬出材積 50 m <sup>3</sup> /ha以上 60 m <sup>3</sup> /ha未満 55 m <sup>3</sup> /ha	338	483,527	0.24	0.24	4%	1.42	1.42	6%	1.65	10.45	96.1	1.87	3.74	77%	446,059	37,468	177,373	17,737	501,264	48,352	531,879
		搬出材積 60 m <sup>3</sup> /ha以上 70 m <sup>3</sup> /ha未満 65 m <sup>3</sup> /ha	338	554,327	0.24	0.24	4%	1.42	1.42	6%	1.95	12.35	113.6	2.21	4.42	77%	511,372	42,955	208,774	20,877	575,204	55,432	609,759
		搬出材積 70 m <sup>3</sup> /ha以上 80 m <sup>3</sup> /ha未満 75 m <sup>3</sup> /ha	338	625,125	0.24	0.24	4%	1.42	1.42	6%	2.25	14.25	131.1	2.55	5.1	77%	576,684	48,441	240,174	24,017	649,142	62,512	687,637
搬出材積 80 m <sup>3</sup> /ha以上 85 m <sup>3</sup> /ha	338	695,924	0.24	0.24	4%	1.42	1.42	6%	2.55	16.15	148.6	2.89	5.78	77%	641,997	53,927	271,575	27,157	723,081	69,592	765,516		
育成単層林及び育成複層林共通	列状保育間伐(高齢級) 車輛系 間伐率30%未満 22cm未満 プロセッサ0.45 チルホール使用	搬出材積 10 m <sup>3</sup> /ha以上 20 m <sup>3</sup> /ha未満 15 m <sup>3</sup> /ha	338	577,465	0.24	0.24	4%	1.42	15.21	6%	0.45	2.85	26.2	0.51	1.02	77%	532,717	44,748	71,477	7,147	584,612	57,746	635,211
		搬出材積 20 m <sup>3</sup> /ha以上 30 m <sup>3</sup> /ha未満 25 m <sup>3</sup> /ha	338	648,263	0.24	0.24	4%	1.42	15.21	6%	0.75	4.75	43.7	0.85	1.7	77%	598,029	50,234	102,877	10,287	658,550	64,826	713,089
		搬出材積 30 m <sup>3</sup> /ha以上 40 m <sup>3</sup> /ha未満 35 m <sup>3</sup> /ha	338	719,062	0.24	0.24	4%	1.42	15.21	6%	1.05	6.65	61.2	1.19	2.38	77%	663,342	55,720	134,278	13,427	732,489	71,906	790,968
		搬出材積 40 m <sup>3</sup> /ha以上 50 m <sup>3</sup> /ha未満 45 m <sup>3</sup> /ha	338	789,860	0.24	0.24	4%	1.42	15.21	6%	1.35	8.55	78.7	1.53	3.06	77%	728,654	61,206	165,678	16,567	806,427	78,986	888,464
		搬出材積 50 m <sup>3</sup> /ha以上 60 m <sup>3</sup> /ha未満 55 m <sup>3</sup> /ha	338	860,645	0.24	0.24	4%	1.42	15.21	6%	1.65	10.45	96.1	1.87	3.74	77%	799,953	66,692	197,065	19,706	880,351	86,086	946,709
		搬出材積 60 m <sup>3</sup> /ha以上 70 m <sup>3</sup> /ha未満 65 m <sup>3</sup> /ha	338	931,444	0.24	0.24	4%	1.42	15.21	6%	1.95	12.35	113.6	2.21	4.42	77%	859,266	72,178	228,466	22,846	954,290	93,144	1,024,588
		搬出材積 70 m <sup>3</sup> /ha以上 80 m <sup>3</sup> /ha未満 75 m <sup>3</sup> /ha	338	1,002,242	0.24	0.24	4%	1.42	15.21	6%	2.25	14.25	131.1	2.55	5.1	77%	924,578	77,664	259,866	25,986	1,028,228	100,224	1,102,466
搬出材積 80 m <sup>3</sup> /ha以上 85 m <sup>3</sup> /ha	338	1,073,041	0.24	0.24	4%	1.42	15.21	6%	2.55	16.15	148.6	2.89	5.78	77%	989,891	83,150	291,267	29,126	1,102,167	107,304	1,180,345		
育成単層林及び育成複層林共通	列状間伐 車輛系 間伐率30%以上 22cm未満 プロセッサ0.45	搬出材積 10 m <sup>3</sup> /ha以上 20 m <sup>3</sup> /ha未満 15 m <sup>3</sup> /ha	474	237,790	0.33	0.33	4%	1.99	1.99	6%	0.45	2.85	26.2	0.51	1.02	77%	219,364	18,426	53,656	5,365	243,155	23,779	261,569
		搬出材積 20 m <sup>3</sup> /ha以上 30 m <sup>3</sup> /ha未満 25 m <sup>3</sup> /ha	474	308,588	0.33	0.33	4%	1.99	1.99	6%	0.75	4.75	43.7	0.85	1.7	77%	284,676	23,912	85,056	8,505	317,093	30,858	339,446
		搬出材積 30 m <sup>3</sup> /ha以上 40 m <sup>3</sup> /ha未満 35 m <sup>3</sup> /ha	474	379,386	0.33	0.33	4%	1.99	1.99	6%	1.05	6.65	61.2	1.19	2.38	77%	349,989	29,399	116,457	11,645	391,033	37,938	417,326
		搬出材積 40 m <sup>3</sup> /ha以上 50 m <sup>3</sup> /ha未満 45 m <sup>3</sup> /ha	474	450,186	0.33	0.33	4%	1.99	1.99	6%	1.35	8.55	78.7	1.53	3.06	77%	415,301	34,885	147,857	14,785	464,971	45,018	495,204
		搬出材積 50 m <sup>3</sup> /ha以上 60 m <sup>3</sup> /ha未満 55 m <sup>3</sup> /ha	474	520,970	0.33	0.33	4%	1.99	1.99	6%	1.65	10.45	96.1	1.87	3.74	77%	480,600	40,370	179,244	17,924	538,894	52,097	573,067
		搬出材積 60 m <sup>3</sup> /ha以上 70 m <sup>3</sup> /ha未満 65 m <sup>3</sup> /ha	474	591,769	0.33	0.33	4%	1.99	1.99	6%	1.95	12.35	113.6	2.21	4.42	77%	545,913	45,856	210,645	21,064	612,833	59,176	650,945
		搬出材積 70 m <sup>3</sup> /ha以上 80 m <sup>3</sup> /ha未満 75 m <sup>3</sup> /ha	474	662,567	0.33	0.33	4%	1.99	1.99	6%	2.25	14.25	131.1	2.55	5.1	77%	611,225	51,342	242,045	24,204	686,771	66,256	728,823
搬出材積 80 m <sup>3</sup> /ha以上 85 m <sup>3</sup> /ha	474	733,367	0.33	0.33	4%	1.99	1.99	6%	2.55	16.15	148.6	2.89	5.78	77%	676,538	56,829	273,446	27,344	760,711	73,336	806,703		
育成単層林及び育成複層林共通	間伐 (初回 7歳級以下) 車輛系 間伐率30%以上 22cm未満 プロセッサ0.45	搬出材積 10 m <sup>3</sup> /ha以上 20 m <sup>3</sup> /ha未満 15 m <sup>3</sup> /ha	474	237,790	0.33	0.33	4%	1.99	1.99	6%	0.45	2.85	26.2	0.51	1.02	77%	219,364	18,426	53,656	5,365	243,155	23,779	261,569
		搬出材積 20 m <sup>3</sup> /ha以上 30 m <sup>3</sup> /ha未満 25 m <sup>3</sup> /ha	474	308,588	0.33	0.33	4%	1.99	1.99	6%	0.75	4.75	43.7	0.85	1.7	77%	284,676	23,912	85,056	8,505	317,093	30,858	339,446
		搬出材積 30 m <sup>3</sup> /ha以上 40 m <sup>3</sup> /ha未満 35 m <sup>3</sup> /ha	474	379,386	0.33	0.33	4%	1.99	1.99	6%	1.05	6.65	61.2	1.19	2.38	77%	349,989	29,399	116,457	11,645	391,033	37,938	417,326
		搬出材積 40 m <sup>3</sup> /ha以上 50 m <sup>3</sup> /ha未満 45 m <sup>3</sup> /ha	474	450,186	0.33	0.33	4%	1.99	1.99	6%	1.35	8.55	78.7	1.53	3.06	77%	415,301	34,885	147,857	14,785	464,971	45,018	495,204
		搬出材積 50 m <sup>3</sup> /ha以上 60 m <sup>3</sup> /ha未満 55 m <sup>3</sup> /ha	474	520,970	0.33	0.33	4%	1.99	1.99	6%	1.65	10.45	96.1	1.87	3.74	77%	480,600	40,370	179,244	17,924	538,894	52,097	573,067
		搬出材積 60 m <sup>3</sup> /ha以上 70 m <sup>3</sup> /ha未満 65 m <sup>3</sup> /ha	474	591,769	0.33	0.33	4%	1.99	1.99	6%	1.95	12.35	113.6	2.21	4.42	77%	545,913	45,856	210,645	21,064	612,833	59,176	650,945
		搬出材積 70 m <sup>3</sup> /ha以上 80 m <sup>3</sup> /ha未満 75 m <sup>3</sup> /ha	474	662,567	0.33	0.33	4%	1.99	1.99	6%	2.25	14.25	131.1	2.55	5.1	77%	611,225	51,342	242,045	24,204	686,771	66,256	728,823
搬出材積 80 m <sup>3</sup> /ha以上 85 m <sup>3</sup> /ha	474	733,367	0.33	0.33	4%	1.99	1.99	6%	2.55	16.15	148.6	2.89	5.78	77%	676,538	56,829	273,446	27,344	760,711	73,336	806,703		
育成単層林及び育成複層林共通	列状保育間伐(高齢級) 車輛系 間伐率30%以上 22cm未満 プロセッサ0.45 チルホール使用	搬出材積 10 m <sup>3</sup> /ha以上 20 m <sup>3</sup> /ha未満 15 m <sup>3</sup> /ha	474	766,883	0.33	0.33	4%	1.99	21.33	6%	0.45	2.85	26.2	0.51	1.02	77%	707,273	59,410	81,273	8,127	774,810	76,668	843,351
		搬出材積 20 m <sup>3</sup> /ha以上 30 m <sup>3</sup> /ha未満 25 m <sup>3</sup> /ha	474	837,482	0.33	0.33	4%	1.99	21.33	6%	0.7												

4-2-2. 間伐及び更新伐事業標準単価表(プロセッサ造材)(4-2-1以外の場合)

区分	種類	種別	算定材積	伐倒本数 (本/ha)	標準単価 (円)	直接費												直接費合計 (円)	共通仮設費 (8.4%)(円)	諸雑費計(円)	直営消費税 額(円)	税込標準単 価(直営) (円)	請負消費税 額(円)	税込標準単 価(請負) (円)
						選木(伐倒と同時に 行う場合は計上しない)		伐倒		造材(プロセッサ)			集材											
						特殊作業員	普通作業員	諸雑費	特殊作業員	普通作業員	諸雑費	特殊運転手	機械燃料(円)	軽油(円)	特殊運転手	普通作業員	諸雑費							
育成単層林及び育成複層林共通	列状間伐 車輛系 間伐率30%未満 22cm以上28cm未満 プロセッサ0.45	搬出材積 10 m3/ha以上 20 m3/ha未満 15 m3/ha	240	178,103	0.17	0.17	4%	1.25	1.25	6%	0.45	2.85	26.2	0.45	0.9	77%	164,302	13,801	47,662	4,766	182,869	17,810	195,913	
		搬出材積 20 m3/ha以上 30 m3/ha未満 25 m3/ha	240	243,122	0.17	0.17	4%	1.25	1.25	6%	0.75	4.75	43.7	0.75	1.5	77%	224,283	18,839	76,743	7,674	250,796	24,312	267,434	
		搬出材積 30 m3/ha以上 40 m3/ha未満 35 m3/ha	240	308,143	0.17	0.17	4%	1.25	1.25	6%	1.05	6.65	61.2	1.05	2.1	77%	284,265	23,878	105,825	10,582	318,725	30,814	338,957	
		搬出材積 40 m3/ha以上 50 m3/ha未満 45 m3/ha	240	373,162	0.17	0.17	4%	1.25	1.25	6%	1.35	8.55	78.7	1.35	2.7	77%	344,246	28,916	134,906	13,490	386,652	37,316	410,478	
		搬出材積 50 m3/ha以上 60 m3/ha未満 55 m3/ha	240	438,186	0.17	0.17	4%	1.25	1.25	6%	1.65	10.45	96.1	1.65	3.3	77%	404,213	33,953	163,973	16,397	454,563	43,816	481,982	
		搬出材積 60 m3/ha以上 70 m3/ha未満 65 m3/ha	240	503,186	0.17	0.17	4%	1.25	1.25	6%	1.95	12.35	113.6	1.95	3.9	77%	464,194	38,992	193,054	19,305	522,491	50,318	553,504	
		搬出材積 70 m3/ha以上 80 m3/ha未満 75 m3/ha	240	568,206	0.17	0.17	4%	1.25	1.25	6%	2.25	14.25	131.1	2.25	4.5	77%	524,176	44,030	222,136	22,213	590,419	56,820	625,026	
	搬出材積 80 m3/ha以上 85 m3/ha	240	633,226	0.17	0.17	4%	1.25	1.25	6%	2.55	16.15	148.6	2.55	5.1	77%	584,157	49,069	251,217	25,121	658,347	63,322	696,548		
	間伐 (初回 7歳級以下) 車輛系 間伐率30%未満 22cm以上28cm未満 プロセッサ0.45	搬出材積 10 m3/ha以上 20 m3/ha未満 15 m3/ha	240	178,103	0.17	0.17	4%	1.25	1.25	6%	0.45	2.85	26.2	0.45	0.9	77%	164,302	13,801	47,662	4,766	182,869	17,810	195,913	
		搬出材積 20 m3/ha以上 30 m3/ha未満 25 m3/ha	240	243,122	0.17	0.17	4%	1.25	1.25	6%	0.75	4.75	43.7	0.75	1.5	77%	224,283	18,839	76,743	7,674	250,796	24,312	267,434	
		搬出材積 30 m3/ha以上 40 m3/ha未満 35 m3/ha	240	308,143	0.17	0.17	4%	1.25	1.25	6%	1.05	6.65	61.2	1.05	2.1	77%	284,265	23,878	105,825	10,582	318,725	30,814	338,957	
		搬出材積 40 m3/ha以上 50 m3/ha未満 45 m3/ha	240	373,162	0.17	0.17	4%	1.25	1.25	6%	1.35	8.55	78.7	1.35	2.7	77%	344,246	28,916	134,906	13,490	386,652	37,316	410,478	
		搬出材積 50 m3/ha以上 60 m3/ha未満 55 m3/ha	240	438,186	0.17	0.17	4%	1.25	1.25	6%	1.65	10.45	96.1	1.65	3.3	77%	404,213	33,953	163,973	16,397	454,563	43,816	481,982	
		搬出材積 60 m3/ha以上 70 m3/ha未満 65 m3/ha	240	503,186	0.17	0.17	4%	1.25	1.25	6%	1.95	12.35	113.6	1.95	3.9	77%	464,194	38,992	193,054	19,305	522,491	50,318	553,504	
		搬出材積 70 m3/ha以上 80 m3/ha未満 75 m3/ha	240	568,206	0.17	0.17	4%	1.25	1.25	6%	2.25	14.25	131.1	2.25	4.5	77%	524,176	44,030	222,136	22,213	590,419	56,820	625,026	
	搬出材積 80 m3/ha以上 85 m3/ha	240	633,226	0.17	0.17	4%	1.25	1.25	6%	2.55	16.15	148.6	2.55	5.1	77%	584,157	49,069	251,217	25,121	658,347	63,322	696,548		
	列状保育間伐(高齢級) 車輛系 間伐率30%未満 22cm以上28cm未満 プロセッサ0.45 チルホール使用	搬出材積 10 m3/ha以上 20 m3/ha未満 15 m3/ha	240	445,831	0.17	0.17	4%	1.25	11.04	6%	0.45	2.85	26.2	0.45	0.9	77%	411,284	34,547	61,642	6,164	451,995	44,583	490,414	
		搬出材積 20 m3/ha以上 30 m3/ha未満 25 m3/ha	240	510,851	0.17	0.17	4%	1.25	11.04	6%	0.75	4.75	43.7	0.75	1.5	77%	471,265	39,586	90,723	9,072	519,923	51,085	561,936	
		搬出材積 30 m3/ha以上 40 m3/ha未満 35 m3/ha	240	575,871	0.17	0.17	4%	1.25	11.04	6%	1.05	6.65	61.2	1.05	2.1	77%	531,247	44,624	119,805	11,980	587,851	57,587	633,458	
		搬出材積 40 m3/ha以上 50 m3/ha未満 45 m3/ha	240	640,891	0.17	0.17	4%	1.25	11.04	6%	1.35	8.55	78.7	1.35	2.7	77%	591,228	49,663	148,886	14,888	655,779	64,089	704,980	
		搬出材積 50 m3/ha以上 60 m3/ha未満 55 m3/ha	240	705,895	0.17	0.17	4%	1.25	11.04	6%	1.65	10.45	96.1	1.65	3.3	77%	651,195	54,700	177,953	17,795	723,690	70,589	776,484	
		搬出材積 60 m3/ha以上 70 m3/ha未満 65 m3/ha	240	770,914	0.17	0.17	4%	1.25	11.04	6%	1.95	12.35	113.6	1.95	3.9	77%	711,176	59,738	207,034	20,703	791,617	77,091	848,005	
		搬出材積 70 m3/ha以上 80 m3/ha未満 75 m3/ha	240	835,935	0.17	0.17	4%	1.25	11.04	6%	2.25	14.25	131.1	2.25	4.5	77%	771,158	64,777	236,116	23,611	859,546	83,593	919,528	
	搬出材積 80 m3/ha以上 85 m3/ha	240	900,954	0.17	0.17	4%	1.25	11.04	6%	2.55	16.15	148.6	2.55	5.1	77%	831,139	69,815	265,197	26,519	927,473	90,095	991,049		
列状間伐 車輛系 間伐率30%以上 22cm以上28cm未満 プロセッサ0.45	搬出材積 10 m3/ha以上 20 m3/ha未満 15 m3/ha	336	210,448	0.24	0.24	4%	1.75	1.75	6%	0.45	2.85	26.2	0.45	0.9	77%	194,141	16,307	49,286	4,928	215,376	21,044	231,492		
	搬出材積 20 m3/ha以上 30 m3/ha未満 25 m3/ha	336	275,468	0.24	0.24	4%	1.75	1.75	6%	0.75	4.75	43.7	0.75	1.5	77%	254,122	21,346	78,367	7,836	283,304	27,546	303,014		
	搬出材積 30 m3/ha以上 40 m3/ha未満 35 m3/ha	336	340,488	0.24	0.24	4%	1.75	1.75	6%	1.05	6.65	61.2	1.05	2.1	77%	314,104	26,384	107,449	10,744	351,232	34,048	374,536		
	搬出材積 40 m3/ha以上 50 m3/ha未満 45 m3/ha	336	405,508	0.24	0.24	4%	1.75	1.75	6%	1.35	8.55	78.7	1.35	2.7	77%	374,085	31,423	136,530	13,653	419,161	40,550	446,058		
	搬出材積 50 m3/ha以上 60 m3/ha未満 55 m3/ha	336	470,512	0.24	0.24	4%	1.75	1.75	6%	1.65	10.45	96.1	1.65	3.3	77%	434,052	36,460	165,597	16,559	487,071	47,051	517,563		
	搬出材積 60 m3/ha以上 70 m3/ha未満 65 m3/ha	336	535,531	0.24	0.24	4%	1.75	1.75	6%	1.95	12.35	113.6	1.95	3.9	77%	494,033	41,498	194,678	19,467	554,998	53,553	589,084		
	搬出材積 70 m3/ha以上 80 m3/ha未満 75 m3/ha	336	600,552	0.24	0.24	4%	1.75	1.75	6%	2.25	14.25	131.1	2.25	4.5	77%	554,015	46,537	223,760	22,376	622,928	60,055	660,607		
搬出材積 80 m3/ha以上 85 m3/ha	336	665,571	0.24	0.24	4%	1.75	1.75	6%	2.55	16.15	148.6	2.55	5.1	77%	613,996	51,575	252,841	25,284	690,855	66,557	732,128			
間伐 (初回 7歳級以下) 車輛系 間伐率30%以上 22cm以上28cm未満 プロセッサ0.45	搬出材積 10 m3/ha以上 20 m3/ha未満 15 m3/ha	336	210,448	0.24	0.24	4%	1.75	1.75	6%	0.45	2.85	26.2	0.45	0.9	77%	194,141	16,307	49,286	4,928	215,376	21,044	231,492		
	搬出材積 20 m3/ha以上 30 m3/ha未満 25 m3/ha	336	275,468	0.24	0.24	4%	1.75	1.75	6%	0.75	4.75	43.7	0.75	1.5	77%	254,122	21,346	78,367	7,836	283,304	27,546	303,014		
	搬出材積 30 m3/ha以上 40 m3/ha未満 35 m3/ha	336	340,488	0.24	0.24	4%	1.75	1.75	6%	1.05	6.65	61.2	1.05	2.1	77%	314,104	26,384	107,449	10,744	351,232	34,048	374,536		
	搬出材積 40 m3/ha以上 50 m3/ha未満 45 m3/ha	336	405,508	0.24	0.24	4%	1.75	1.75	6%	1.35	8.55	78.7	1.35	2.7	77%	374,085	31,423	136,530	13,653	419,161	40,550	446,058		
	搬出材積 50 m3/ha以上 60 m3/ha未満 55 m3/ha	336	470,512	0.24	0.24	4%	1.75	1.75	6%	1.65	10.45	96.1	1.65	3.3	77%	434,052	36,460	165,597	16,559	487,071	47,051	517,563		
	搬出材積 60 m3/ha以上 70 m3/ha未満 65 m3/ha	336	535,531	0.24	0.24	4%	1.75	1.75	6%	1.95	12.35	113.6	1.95	3.9	77%	494,033	41,498	194,678	19,467	554,998	53,553	589,084		
	搬出材積 70 m3/ha以上 80 m3/ha未満 75 m3/ha	336	600,552	0.24	0.24	4%	1.75	1.75	6%	2.25	14.25	131.1	2.25	4.5	77%	554,015	46,537	223,760	22,376	622,928	60,055	660,607		
搬出材積 80 m3/ha以上 85 m3/ha	336	665,571	0.24	0.24	4%	1.75	1.75	6%	2.55	16.15	148.6	2.55	5.1	77%	613,996	51,575	252,841	25,284	690,855	66,557	732,128			

4-2-2. 間伐及び更新伐事業標準単価表(プロセッサ造材)(4-2-1以外の場合)

(円)

区分	種類	種別	算定材積	伐倒本数 (本/ha)	標準単価 (円)	直接費													直接費合計 (円)	共通仮設費 (8.4%)(円)	諸雑費計(円)	直営消費税 額(円)	税込標準単 価(直営) (円)	請負消費税 額(円)	税込標準単 価(請負) (円)
						選木(伐倒と同時に行う場 合は計上しない)			伐倒			造材(プロセッサ)			集材										
						特殊作業員	普通作業員	諸雑費	特殊作業員	普通作業員	諸雑費	特殊運転手	機械掛料(h)	軽油(L)	特殊運転手	普通作業員	諸雑費								
育成単 層林及 び育成 複層林 共通	列状保育間伐(高齢 級) 車輛系 間伐率30%以上 22cm以上28cm未満 プロセッサ0.45 チルホール使用	搬出材積 10 m3/ha以上 20 m3/ha未満 15 m3/ha	336	<b>585,378</b>	0.24	0.24	4%	1.75	15.46	6%	0.45	2.85	26.2	0.45	0.9	77%	540,017	45,361	68,864	6,886	<b>592,264</b>	58,537	<b>643,915</b>		
		搬出材積 20 m3/ha以上 30 m3/ha未満 25 m3/ha	336	<b>650,397</b>	0.24	0.24	4%	1.75	15.46	6%	0.75	4.75	43.7	0.75	1.5	77%	599,998	50,399	97,945	9,794	<b>660,191</b>	65,039	<b>715,436</b>		
		搬出材積 30 m3/ha以上 40 m3/ha未満 35 m3/ha	336	<b>715,418</b>	0.24	0.24	4%	1.75	15.46	6%	1.05	6.65	61.2	1.05	2.1	77%	659,980	55,438	127,027	12,702	<b>728,120</b>	71,541	<b>786,959</b>		
		搬出材積 40 m3/ha以上 50 m3/ha未満 45 m3/ha	336	<b>780,437</b>	0.24	0.24	4%	1.75	15.46	6%	1.35	8.55	78.7	1.35	2.7	77%	719,961	60,476	156,108	15,610	<b>796,047</b>	78,043	<b>858,480</b>		
		搬出材積 50 m3/ha以上 60 m3/ha未満 55 m3/ha	336	<b>845,441</b>	0.24	0.24	4%	1.75	15.46	6%	1.65	10.45	96.1	1.65	3.3	77%	779,928	65,513	185,175	18,517	<b>863,958</b>	84,544	<b>929,985</b>		
		搬出材積 60 m3/ha以上 70 m3/ha未満 65 m3/ha	336	<b>910,461</b>	0.24	0.24	4%	1.75	15.46	6%	1.95	12.35	113.6	1.95	3.9	77%	839,909	70,552	214,256	21,425	<b>931,886</b>	91,046	<b>1,001,507</b>		
		搬出材積 70 m3/ha以上 80 m3/ha未満 75 m3/ha	336	<b>975,481</b>	0.24	0.24	4%	1.75	15.46	6%	2.25	14.25	131.1	2.25	4.5	77%	899,891	75,590	243,338	24,333	<b>999,814</b>	97,548	<b>1,073,029</b>		
	搬出材積 80 m3/ha以上	336	<b>1,040,501</b>	0.24	0.24	4%	1.75	15.46	6%	2.55	16.15	148.6	2.55	5.1	77%	959,872	80,629	272,419	27,241	<b>1,067,742</b>	104,050	<b>1,144,551</b>			
	列状間伐 車輛系 間伐率30%未満 28cm以上 プロセッサ0.45	搬出材積 10 m3/ha以上 20 m3/ha未満 15 m3/ha	167	<b>155,268</b>	0.12	0.12	4%	1.05	10.5	6%	0.45	2.85	26.2	0.39	0.78	77%	143,237	12,031	43,490	4,349	<b>159,617</b>	15,526	<b>170,794</b>		
		搬出材積 20 m3/ha以上 30 m3/ha未満 25 m3/ha	167	<b>214,509</b>	0.12	0.12	4%	1.05	10.5	6%	0.75	4.75	43.7	0.65	1.3	77%	197,887	16,622	70,252	7,025	<b>221,534</b>	21,450	<b>235,959</b>		
		搬出材積 30 m3/ha以上 40 m3/ha未満 35 m3/ha	167	<b>273,750</b>	0.12	0.12	4%	1.05	10.5	6%	1.05	6.65	61.2	0.91	1.82	77%	252,537	21,213	97,014	9,701	<b>283,451</b>	27,375	<b>301,125</b>		
		搬出材積 40 m3/ha以上 50 m3/ha未満 45 m3/ha	167	<b>332,990</b>	0.12	0.12	4%	1.05	10.5	6%	1.35	8.55	78.7	1.17	2.34	77%	307,187	25,803	123,776	12,377	<b>345,367</b>	33,299	<b>366,289</b>		
		搬出材積 50 m3/ha以上 60 m3/ha未満 55 m3/ha	167	<b>392,216</b>	0.12	0.12	4%	1.05	10.5	6%	1.65	10.45	96.1	1.43	2.86	77%	361,823	30,393	150,524	15,052	<b>407,268</b>	39,221	<b>431,437</b>		
		搬出材積 60 m3/ha以上 70 m3/ha未満 65 m3/ha	167	<b>451,456</b>	0.12	0.12	4%	1.05	10.5	6%	1.95	12.35	113.6	1.69	3.38	77%	416,473	34,983	177,286	17,728	<b>469,184</b>	45,145	<b>496,601</b>		
		搬出材積 70 m3/ha以上 80 m3/ha未満 75 m3/ha	167	<b>510,697</b>	0.12	0.12	4%	1.05	10.5	6%	2.25	14.25	131.1	1.95	3.9	77%	471,123	39,574	204,048	20,404	<b>531,101</b>	51,069	<b>561,766</b>		
	搬出材積 80 m3/ha以上	167	<b>569,939</b>	0.12	0.12	4%	1.05	10.5	6%	2.55	16.15	148.6	2.21	4.42	77%	525,774	44,165	230,811	23,081	<b>593,020</b>	56,993	<b>626,932</b>			
	間伐 (初回 7歳以下) 車輛系 間伐率30%未満 28cm以上 プロセッサ0.45	搬出材積 10 m3/ha以上 20 m3/ha未満 15 m3/ha	167	<b>155,268</b>	0.12	0.12	4%	1.05	10.5	6%	0.45	2.85	26.2	0.39	0.78	77%	143,237	12,031	43,490	4,349	<b>159,617</b>	15,526	<b>170,794</b>		
		搬出材積 20 m3/ha以上 30 m3/ha未満 25 m3/ha	167	<b>214,509</b>	0.12	0.12	4%	1.05	10.5	6%	0.75	4.75	43.7	0.65	1.3	77%	197,887	16,622	70,252	7,025	<b>221,534</b>	21,450	<b>235,959</b>		
		搬出材積 30 m3/ha以上 40 m3/ha未満 35 m3/ha	167	<b>273,750</b>	0.12	0.12	4%	1.05	10.5	6%	1.05	6.65	61.2	0.91	1.82	77%	252,537	21,213	97,014	9,701	<b>283,451</b>	27,375	<b>301,125</b>		
		搬出材積 40 m3/ha以上 50 m3/ha未満 45 m3/ha	167	<b>332,990</b>	0.12	0.12	4%	1.05	10.5	6%	1.35	8.55	78.7	1.17	2.34	77%	307,187	25,803	123,776	12,377	<b>345,367</b>	33,299	<b>366,289</b>		
		搬出材積 50 m3/ha以上 60 m3/ha未満 55 m3/ha	167	<b>392,216</b>	0.12	0.12	4%	1.05	10.5	6%	1.65	10.45	96.1	1.43	2.86	77%	361,823	30,393	150,524	15,052	<b>407,268</b>	39,221	<b>431,437</b>		
		搬出材積 60 m3/ha以上 70 m3/ha未満 65 m3/ha	167	<b>451,456</b>	0.12	0.12	4%	1.05	10.5	6%	1.95	12.35	113.6	1.69	3.38	77%	416,473	34,983	177,286	17,728	<b>469,184</b>	45,145	<b>496,601</b>		
		搬出材積 70 m3/ha以上 80 m3/ha未満 75 m3/ha	167	<b>510,697</b>	0.12	0.12	4%	1.05	10.5	6%	2.25	14.25	131.1	1.95	3.9	77%	471,123	39,574	204,048	20,404	<b>531,101</b>	51,069	<b>561,766</b>		
	搬出材積 80 m3/ha以上	167	<b>569,939</b>	0.12	0.12	4%	1.05	10.5	6%	2.55	16.15	148.6	2.21	4.42	77%	525,774	44,165	230,811	23,081	<b>593,020</b>	56,993	<b>626,932</b>			

4-2-2. 間伐及び更新伐事業標準単価表(プロセッサ造材)(4-2-1以外の場合)

(円)

区分	種類	種別	算定材積	伐倒本数 (本/ha)	標準単価 (円)	直接費																共通仮設費 (8.4%)(円)	諸雑費計(円)	直営消費税 額(円)	税込標準単 価(直営) (円)	請負消費税 額(円)	税込標準単 価(請負) (円)
						選木(伐倒と同時に行う場 合は計上しない)			伐倒			造材(プロセッサ)			集材			直接費合計 (円)									
						特殊作業員	普通作業員	諸雑費	特殊作業員	普通作業員	諸雑費	特殊運転手	機械燃料(円)	軽油(円)	特殊運転手	普通作業員	諸雑費										
育成単層林及び育成複層林共通	列状保育間伐(高齢級) 車輛系 間伐率30%未満 28cm以上 プロセッサ0.45 チルホール使用	搬出材積 10 m3/ha以上 20 m3/ha未満	15 m3/ha	167	341,776	0.12	0.12	4%	1.05	7.87	6%	0.45	2.85	26.2	0.39	0.78	77%	315,292	26,484	53,229	5,322	347,098	34,177	375,953			
		搬出材積 20 m3/ha以上 30 m3/ha未満	25 m3/ha	167	401,017	0.12	0.12	4%	1.05	7.87	6%	0.75	4.75	43.7	0.65	1.3	77%	369,942	31,075	79,991	7,999	409,016	40,101	441,118			
		搬出材積 30 m3/ha以上 40 m3/ha未満	35 m3/ha	167	460,257	0.12	0.12	4%	1.05	7.87	6%	1.05	6.65	61.2	0.91	1.82	77%	424,592	35,665	106,753	10,675	470,932	46,025	506,282			
		搬出材積 40 m3/ha以上 50 m3/ha未満	45 m3/ha	167	519,498	0.12	0.12	4%	1.05	7.87	6%	1.35	8.55	78.7	1.17	2.34	77%	479,242	40,256	133,515	13,351	532,849	51,949	571,447			
		搬出材積 50 m3/ha以上 60 m3/ha未満	55 m3/ha	167	578,723	0.12	0.12	4%	1.05	7.87	6%	1.65	10.45	96.1	1.43	2.86	77%	533,878	44,845	160,263	16,026	594,749	57,872	636,595			
		搬出材積 60 m3/ha以上 70 m3/ha未満	65 m3/ha	167	637,964	0.12	0.12	4%	1.05	7.87	6%	1.95	12.35	113.6	1.69	3.38	77%	588,528	49,436	187,025	18,702	656,666	63,796	701,760			
		搬出材積 70 m3/ha以上 80 m3/ha未満	75 m3/ha	167	697,204	0.12	0.12	4%	1.05	7.87	6%	2.25	14.25	131.1	1.95	3.9	77%	643,178	54,026	213,787	21,378	718,582	69,720	766,924			
	搬出材積 80 m3/ha以上	85 m3/ha	167	756,446	0.12	0.12	4%	1.05	7.87	6%	2.55	16.15	148.6	2.21	4.42	77%	697,829	58,617	240,550	24,055	780,501	75,644	832,090				
	列状間伐 車輛系 間伐率30%以上 28cm以上 プロセッサ0.45	搬出材積 10 m3/ha以上 20 m3/ha未満	15 m3/ha	233	181,388	0.16	0.16	4%	1.47	1.47	6%	0.45	2.85	26.2	0.39	0.78	77%	167,333	14,055	44,816	4,481	185,869	18,138	199,526			
		搬出材積 20 m3/ha以上 30 m3/ha未満	25 m3/ha	233	240,629	0.16	0.16	4%	1.47	1.47	6%	0.75	4.75	43.7	0.65	1.3	77%	221,983	18,646	71,578	7,157	247,786	24,062	264,691			
		搬出材積 30 m3/ha以上 40 m3/ha未満	35 m3/ha	233	299,870	0.16	0.16	4%	1.47	1.47	6%	1.05	6.65	61.2	0.91	1.82	77%	276,633	23,237	98,340	9,834	309,704	29,987	329,857			
		搬出材積 40 m3/ha以上 50 m3/ha未満	45 m3/ha	233	359,110	0.16	0.16	4%	1.47	1.47	6%	1.35	8.55	78.7	1.17	2.34	77%	331,283	27,827	125,102	12,510	371,620	35,911	395,021			
		搬出材積 50 m3/ha以上 60 m3/ha未満	55 m3/ha	233	418,336	0.16	0.16	4%	1.47	1.47	6%	1.65	10.45	96.1	1.43	2.86	77%	385,919	32,417	151,850	15,185	433,521	41,833	460,169			
		搬出材積 60 m3/ha以上 70 m3/ha未満	65 m3/ha	233	477,576	0.16	0.16	4%	1.47	1.47	6%	1.95	12.35	113.6	1.69	3.38	77%	440,569	37,007	178,612	17,861	495,437	47,757	525,333			
		搬出材積 70 m3/ha以上 80 m3/ha未満	75 m3/ha	233	536,817	0.16	0.16	4%	1.47	1.47	6%	2.25	14.25	131.1	1.95	3.9	77%	495,219	41,598	205,374	20,537	557,354	53,681	590,498			
	搬出材積 80 m3/ha以上	85 m3/ha	233	596,059	0.16	0.16	4%	1.47	1.47	6%	2.55	16.15	148.6	2.21	4.42	77%	549,870	46,189	232,137	23,213	619,272	59,605	655,664				
	間伐 (初回 7齢級以下) 車輛系 間伐率30%以上 28cm以上 プロセッサ0.45	搬出材積 10 m3/ha以上 20 m3/ha未満	15 m3/ha	233	181,388	0.16	0.16	4%	1.47	1.47	6%	0.45	2.85	26.2	0.39	0.78	77%	167,333	14,055	44,816	4,481	185,869	18,138	199,526			
		搬出材積 20 m3/ha以上 30 m3/ha未満	25 m3/ha	233	240,629	0.16	0.16	4%	1.47	1.47	6%	0.75	4.75	43.7	0.65	1.3	77%	221,983	18,646	71,578	7,157	247,786	24,062	264,691			
		搬出材積 30 m3/ha以上 40 m3/ha未満	35 m3/ha	233	299,870	0.16	0.16	4%	1.47	1.47	6%	1.05	6.65	61.2	0.91	1.82	77%	276,633	23,237	98,340	9,834	309,704	29,987	329,857			
		搬出材積 40 m3/ha以上 50 m3/ha未満	45 m3/ha	233	359,110	0.16	0.16	4%	1.47	1.47	6%	1.35	8.55	78.7	1.17	2.34	77%	331,283	27,827	125,102	12,510	371,620	35,911	395,021			
		搬出材積 50 m3/ha以上 60 m3/ha未満	55 m3/ha	233	418,336	0.16	0.16	4%	1.47	1.47	6%	1.65	10.45	96.1	1.43	2.86	77%	385,919	32,417	151,850	15,185	433,521	41,833	460,169			
		搬出材積 60 m3/ha以上 70 m3/ha未満	65 m3/ha	233	477,576	0.16	0.16	4%	1.47	1.47	6%	1.95	12.35	113.6	1.69	3.38	77%	440,569	37,007	178,612	17,861	495,437	47,757	525,333			
		搬出材積 70 m3/ha以上 80 m3/ha未満	75 m3/ha	233	536,817	0.16	0.16	4%	1.47	1.47	6%	2.25	14.25	131.1	1.95	3.9	77%	495,219	41,598	205,374	20,537	557,354	53,681	590,498			
	搬出材積 80 m3/ha以上	85 m3/ha	233	596,059	0.16	0.16	4%	1.47	1.47	6%	2.55	16.15	148.6	2.21	4.42	77%	549,870	46,189	232,137	23,213	619,272	59,605	655,664				
列状保育間伐(高齢級) 車輛系 間伐率30%以上 28cm以上 プロセッサ0.45 チルホール使用	搬出材積 10 m3/ha以上 20 m3/ha未満	15 m3/ha	233	441,186	0.16	0.16	4%	1.47	10.97	6%	0.45	2.85	26.2	0.39	0.78	77%	406,999	34,187	58,382	5,838	447,024	44,118	485,304				
	搬出材積 20 m3/ha以上 30 m3/ha未満	25 m3/ha	233	500,427	0.16	0.16	4%	1.47	10.97	6%	0.75	4.75	43.7	0.65	1.3	77%	461,649	38,778	85,144	8,514	506,941	50,042	550,469				
	搬出材積 30 m3/ha以上 40 m3/ha未満	35 m3/ha	233	559,668	0.16	0.16	4%	1.47	10.97	6%	1.05	6.65	61.2	0.91	1.82	77%	516,299	43,369	111,906	11,190	570,858	55,966	615,634				
	搬出材積 40 m3/ha以上 50 m3/ha未満	45 m3/ha	233	618,908	0.16	0.16	4%	1.47	10.97	6%	1.35	8.55	78.7	1.17	2.34	77%	570,949	47,959	138,668	13,866	632,774	61,890	680,798				
	搬出材積 50 m3/ha以上 60 m3/ha未満	55 m3/ha	233	678,134	0.16	0.16	4%	1.47	10.97	6%	1.65	10.45	96.1	1.43	2.86	77%	625,585	52,549	165,416	16,541	694,675	67,813	745,947				
	搬出材積 60 m3/ha以上 70 m3/ha未満	65 m3/ha	233	737,374	0.16	0.16	4%	1.47	10.97	6%	1.95	12.35	113.6	1.69	3.38	77%	680,235	57,139	192,178	19,217	756,591	73,737	811,111				
	搬出材積 70 m3/ha以上 80 m3/ha未満	75 m3/ha	233	796,615	0.16	0.16	4%	1.47	10.97	6%	2.25	14.25	131.1	1.95	3.9	77%	734,885	61,730	218,940	21,894	818,509	79,661	876,276				
搬出材積 80 m3/ha以上	85 m3/ha	233	855,857	0.16	0.16	4%	1.47	10.97	6%	2.55	16.15	148.6	2.21	4.42	77%	789,536	66,321	245,703	24,570	880,427	85,585	941,442					



4-2-2. 間伐及び更新伐事業標準単価表(プロセッサ造材)(4-2-1以外の場合)

区分	種類	種別	算定材積	伐倒本数 (本/ha)	標準単価 (円)	直接費																共通仮設費 (8.4%)(円)	諸雑費計(円)	直営消費費 額(円)	税込標準単 価(直営) (円)	請負消費税 額(円)	税込標準単 価(請負) (円)
						選木(伐倒と同時に 行う場合は計上しない)			伐倒			造材(プロセッサ)			集材			直接費合計 (円)									
						特殊作業員	普通作業員	諸雑費	特殊作業員	普通作業員	諸雑費	特殊運転手	機械掛料(h)	軽油(公)	特殊運転手	普通作業員	諸雑費										
育成単層林及び育成複層林共通	列状間伐 架線系 間伐率30%未満 22cm未満 プロセッサ0.45	10 m3/ha以上 20 m3/ha未満	15 m3/ha	338	<b>233,555</b>	0.24	0.24	4%	1.42	1.42	6%	0.45	2.85	26.2	0.56	1.65	80%	215,457	18,098	66,040	6,604	<b>240,159</b>	23,355	<b>256,910</b>			
		20 m3/ha以上 30 m3/ha未満	25 m3/ha	338	<b>326,312</b>	0.24	0.24	4%	1.42	1.42	6%	0.75	4.75	43.7	0.93	2.75	80%	301,026	25,286	106,870	10,687	<b>336,999</b>	32,631	<b>358,943</b>			
		30 m3/ha以上 40 m3/ha未満	35 m3/ha	338	<b>419,070</b>	0.24	0.24	4%	1.42	1.42	6%	1.05	6.65	61.2	1.3	3.85	80%	386,596	32,474	147,701	14,770	<b>433,840</b>	41,907	<b>460,977</b>			
		40 m3/ha以上 50 m3/ha未満	45 m3/ha	338	<b>511,826</b>	0.24	0.24	4%	1.42	1.42	6%	1.35	8.55	78.7	1.67	4.95	80%	472,165	39,661	188,531	18,853	<b>530,679</b>	51,182	<b>563,008</b>			
		50 m3/ha以上 60 m3/ha未満	55 m3/ha	338	<b>604,568</b>	0.24	0.24	4%	1.42	1.42	6%	1.65	10.45	96.1	2.04	6.05	80%	557,720	46,848	229,347	22,934	<b>627,502</b>	60,456	<b>665,024</b>			
		60 m3/ha以上 70 m3/ha未満	65 m3/ha	338	<b>697,325</b>	0.24	0.24	4%	1.42	1.42	6%	1.95	12.35	113.6	2.41	7.15	80%	643,289	54,036	270,177	27,017	<b>724,342</b>	69,732	<b>767,057</b>			
		70 m3/ha以上 80 m3/ha未満	75 m3/ha	338	<b>790,082</b>	0.24	0.24	4%	1.42	1.42	6%	2.25	14.25	131.1	2.78	8.25	80%	728,858	61,224	311,007	31,100	<b>821,182</b>	79,008	<b>869,090</b>			
	80 m3/ha以上	85 m3/ha	338	<b>882,839</b>	0.24	0.24	4%	1.42	1.42	6%	2.55	16.15	148.6	3.15	9.35	80%	814,428	68,411	351,838	35,183	<b>918,022</b>	88,283	<b>971,122</b>				
	列状保育間伐(高齢級) 架線系 間伐率30%未満 22cm未満 プロセッサ0.45 チルホール使用	10 m3/ha以上 20 m3/ha未満	15 m3/ha	338	<b>610,672</b>	0.24	0.24	4%	1.42	15.21	6%	0.45	2.85	26.2	0.56	1.65	80%	563,351	47,321	85,732	8,573	<b>619,245</b>	61,067	<b>671,739</b>			
		20 m3/ha以上 30 m3/ha未満	25 m3/ha	338	<b>703,429</b>	0.24	0.24	4%	1.42	15.21	6%	0.75	4.75	43.7	0.93	2.75	80%	648,920	54,509	126,562	12,656	<b>716,085</b>	70,342	<b>773,771</b>			
		30 m3/ha以上 40 m3/ha未満	35 m3/ha	338	<b>796,187</b>	0.24	0.24	4%	1.42	15.21	6%	1.05	6.65	61.2	1.3	3.85	80%	734,490	61,697	167,393	16,739	<b>812,926</b>	79,618	<b>875,805</b>			
		40 m3/ha以上 50 m3/ha未満	45 m3/ha	338	<b>888,943</b>	0.24	0.24	4%	1.42	15.21	6%	1.35	8.55	78.7	1.67	4.95	80%	820,059	68,884	208,223	20,822	<b>909,765</b>	88,894	<b>977,837</b>			
		50 m3/ha以上 60 m3/ha未満	55 m3/ha	338	<b>981,698</b>	0.24	0.24	4%	1.42	15.21	6%	1.65	10.45	96.1	2.04	6.05	80%	905,614	76,071	249,039	24,903	<b>1,006,588</b>	98,168	<b>1,079,853</b>			
		60 m3/ha以上 70 m3/ha未満	65 m3/ha	338	<b>1,074,442</b>	0.24	0.24	4%	1.42	15.21	6%	1.95	12.35	113.6	2.41	7.15	80%	991,183	83,259	289,869	28,986	<b>1,103,428</b>	107,444	<b>1,181,886</b>			
		70 m3/ha以上 80 m3/ha未満	75 m3/ha	338	<b>1,167,199</b>	0.24	0.24	4%	1.42	15.21	6%	2.25	14.25	131.1	2.78	8.25	80%	1,076,752	90,447	330,699	33,069	<b>1,200,268</b>	116,719	<b>1,283,918</b>			
	80 m3/ha以上	85 m3/ha	338	<b>1,259,957</b>	0.24	0.24	4%	1.42	15.21	6%	2.55	16.15	148.6	3.15	9.35	80%	1,162,322	97,635	371,530	37,153	<b>1,297,110</b>	125,995	<b>1,385,952</b>				
	列状間伐 架線系 間伐率30%以上 22cm未満 プロセッサ0.45	10 m3/ha以上 20 m3/ha未満	15 m3/ha	474	<b>270,997</b>	0.33	0.33	4%	1.99	1.99	6%	0.45	2.85	26.2	0.56	1.65	80%	249,998	20,999	67,911	6,791	<b>277,788</b>	27,099	<b>298,996</b>			
		20 m3/ha以上 30 m3/ha未満	25 m3/ha	474	<b>363,754</b>	0.33	0.33	4%	1.99	1.99	6%	0.75	4.75	43.7	0.93	2.75	80%	335,567	28,187	108,741	10,874	<b>374,628</b>	36,375	<b>400,129</b>			
		30 m3/ha以上 40 m3/ha未満	35 m3/ha	474	<b>456,512</b>	0.33	0.33	4%	1.99	1.99	6%	1.05	6.65	61.2	1.3	3.85	80%	421,137	35,375	149,572	14,957	<b>471,469</b>	45,651	<b>502,163</b>			
		40 m3/ha以上 50 m3/ha未満	45 m3/ha	474	<b>549,269</b>	0.33	0.33	4%	1.99	1.99	6%	1.35	8.55	78.7	1.67	4.95	80%	506,706	42,563	190,402	19,040	<b>568,309</b>	54,926	<b>604,195</b>			
		50 m3/ha以上 60 m3/ha未満	55 m3/ha	474	<b>642,010</b>	0.33	0.33	4%	1.99	1.99	6%	1.65	10.45	96.1	2.04	6.05	80%	592,261	49,749	231,218	23,121	<b>665,131</b>	64,201	<b>706,211</b>			
		60 m3/ha以上 70 m3/ha未満	65 m3/ha	474	<b>734,767</b>	0.33	0.33	4%	1.99	1.99	6%	1.95	12.35	113.6	2.41	7.15	80%	677,830	56,937	272,048	27,204	<b>761,971</b>	73,476	<b>808,243</b>			
		70 m3/ha以上 80 m3/ha未満	75 m3/ha	474	<b>827,524</b>	0.33	0.33	4%	1.99	1.99	6%	2.25	14.25	131.1	2.78	8.25	80%	763,399	64,125	312,878	31,287	<b>858,811</b>	82,752	<b>910,276</b>			
	80 m3/ha以上	85 m3/ha	474	<b>920,282</b>	0.33	0.33	4%	1.99	1.99	6%	2.55	16.15	148.6	3.15	9.35	80%	848,969	71,313	353,709	35,370	<b>955,652</b>	92,028	<b>1,012,310</b>				
列状保育間伐(高齢級) 架線系 間伐率30%以上 22cm未満 プロセッサ0.45 チルホール使用	10 m3/ha以上 20 m3/ha未満	15 m3/ha	474	<b>799,891</b>	0.33	0.33	4%	1.99	21.33	6%	0.45	2.85	26.2	0.56	1.65	80%	737,907	61,984	95,528	9,552	<b>809,443</b>	79,989	<b>879,890</b>				
	20 m3/ha以上 30 m3/ha未満	25 m3/ha	474	<b>892,647</b>	0.33	0.33	4%	1.99	21.33	6%	0.75	4.75	43.7	0.93	2.75	80%	823,476	69,171	136,358	13,635	<b>906,282</b>	89,264	<b>981,911</b>				
	30 m3/ha以上 40 m3/ha未満	35 m3/ha	474	<b>985,405</b>	0.33	0.33	4%	1.99	21.33	6%	1.05	6.65	61.2	1.3	3.85	80%	909,046	76,359	177,189	17,718	<b>1,003,123</b>	98,540	<b>1,083,945</b>				
	40 m3/ha以上 50 m3/ha未満	45 m3/ha	474	<b>1,078,162</b>	0.33	0.33	4%	1.99	21.33	6%	1.35	8.55	78.7	1.67	4.95	80%	994,615	83,547	218,019	21,801	<b>1,099,963</b>	107,816	<b>1,185,978</b>				
	50 m3/ha以上 60 m3/ha未満	55 m3/ha	474	<b>1,170,904</b>	0.33	0.33	4%	1.99	21.33	6%	1.65	10.45	96.1	2.04	6.05	80%	1,080,170	90,734	258,835	25,883	<b>1,196,787</b>	117,090	<b>1,287,994</b>				
	60 m3/ha以上 70 m3/ha未満	65 m3/ha	474	<b>1,263,661</b>	0.33	0.33	4%	1.99	21.33	6%	1.95	12.35	113.6	2.41	7.15	80%	1,165,739	97,922	299,665	29,966	<b>1,293,627</b>	126,366	<b>1,390,027</b>				
	70 m3/ha以上 80 m3/ha未満	75 m3/ha	474	<b>1,356,417</b>	0.33	0.33	4%	1.99	21.33	6%	2.25	14.25	131.1	2.78	8.25	80%	1,251,308	105,109	340,495	34,049	<b>1,390,466</b>	135,641	<b>1,492,058</b>				
80 m3/ha以上	85 m3/ha	474	<b>1,449,175</b>	0.33	0.33	4%	1.99	21.33	6%	2.55	16.15	148.6	3.15	9.35	80%	1,336,878	112,297	381,326	38,132	<b>1,487,307</b>	144,917	<b>1,594,092</b>					
列状間伐 架線系 間伐率30%未満 22cm以上28cm未満 プロセッサ0.45	10 m3/ha以上 20 m3/ha未満	15 m3/ha	240	<b>196,776</b>	0.17	0.17	4%	1.25	1.25	6%	0.45	2.85	26.2	0.44	1.29	80%	181,528	15,248	55,883	5,588	<b>202,364</b>	19,677	<b>216,453</b>				
	20 m3/ha以上 30 m3/ha未満	25 m3/ha	240	<b>274,063</b>	0.17	0.17	4%	1.25	1.25	6%	0.75	4.75	43.7	0.73	2.15	80%	252,826	21,237	90,370	9,037	<b>283,100</b>	27,406	<b>301,469</b>				
	30 m3/ha以上 40 m3/ha未満	35 m3/ha	240	<b>351,351</b>	0.17	0.17	4%	1.25	1.25	6%	1.05	6.65	61.2	1.02	3.01	80%	324,125	27,226	124,858	12,485	<b>363,836</b>	35,135	<b>386,486</b>				
	40 m3/ha以上 50 m3/ha未満	45 m3/ha	240	<b>428,639</b>	0.17	0.17	4%	1.25	1.25	6%	1.35	8.55	78.7	1.31	3.87	80%	395,424	33,215	159,346	15,934	<b>444,573</b>	42,863	<b>471,502</b>				
	50 m3/ha以上 60 m3/ha未満	55 m3/ha	240	<b>505,912</b>	0.17	0.17	4%	1.25	1.25	6%	1.65	10.45	96.1	1.6	4.73	80%	466,709	39,203	193,820	19,382	<b>525,294</b>	50,591	<b>556,503</b>				
	60 m3/ha以上 70 m3/ha未満	65 m3/ha	240	<b>583,200</b>	0.17	0.17	4%	1.25	1.25	6%	1.95	12.35	113.6	1.89	5.59	80%	538,008	45,192	228,308	22,830	<b>606,030</b>	58,320	<b>641,520</b>				
	70 m3/ha以上 80 m3/ha未満	75 m3/ha	240	<b>660,487</b>	0.17	0.17	4%	1.25	1.25	6%	2.25	14.25	131.1	2.18	6.45	80%	609,306	51,181	262,795	26,279	<b>686,766</b>	66,048	<b>726,535</b>				
80 m3/ha以上	85 m3/ha	240	<b>737,775</b>	0.17	0.17	4%	1.25	1.25	6%	2.55	16.15	148.6	2.47	7.31	80%	680,605	57,170	297,283	29,728	<b>767,503</b>	73,777	<b>811,552</b>					
列状保育間伐(高齢級) 架線系 間伐率30%未満 22cm以上28cm未満 プロセッサ0.45 チルホール使用	10 m3/ha以上 20 m3/ha未満	15 m3/ha	240	<b>464,504</b>	0.17	0.17	4%	1.25	11.04	6%	0.45	2.85	26.2	0.44	1.29	80%	428,510	35,994	69,863	6,986	<b>471,490</b>	46,450	<b>510,954</b>				
	20 m3/ha以上 30 m3/ha未満	25 m3/ha	240	<b>541,791</b>	0.17	0.17	4%	1.25	11.04	6%	0.75	4.75	43.7	0.73	2.15	80%	499,808	41,983	104,350	10,435	<b>552,226</b>						

4-2-2. 間伐及び更新伐事業標準単価表(プロセッサ造材)(4-2-1以外の場合)

区分	種類	種別	算定材積	伐倒本数 (本/ha)	標準単価 (円)	直接費															共通仮設費 (8.4%)(円)	諸雑費計(円)	直営消費税 額(円)	税込標準単 価(直営) (円)	請負消費税 額(円)	税込標準単 価(請負) (円)
						選木(伐倒と同時に 行う場合は計上しない)			伐倒			造材(プロセッサ)			集材			直接費合計 (円)								
						特殊作業員	普通作業員	諸雑費	特殊作業員	普通作業員	諸雑費	特殊運転手	機械燃料(h)	軽油(ℓ)	特殊運転手	普通作業員	諸雑費									
						0.24	0.24	4%	1.75	1.75	6%	0.45	2.85	26.2	0.44	1.29	80%									
育成単層林及び育成複層林共通	列状間伐 架線系 間伐率30%以上 22cm以上28cm未満 プロセッサ0.45	搬出材積 10 m3/ha以上 20 m3/ha未満	15 m3/ha	336	229,121	0.24	0.24	4%	1.75	1.75	6%	0.45	2.85	26.2	0.44	1.29	80%	211,367	17,754	57,507	5,750	234,871	22,912	252,033		
		搬出材積 20 m3/ha以上 30 m3/ha未満	25 m3/ha	336	306,408	0.24	0.24	4%	1.75	1.75	6%	0.75	4.75	43.7	0.73	2.15	80%	282,665	23,743	91,994	9,199	315,607	30,640	337,048		
		搬出材積 30 m3/ha以上 40 m3/ha未満	35 m3/ha	336	383,696	0.24	0.24	4%	1.75	1.75	6%	1.05	6.65	61.2	1.02	3.01	80%	353,964	29,732	126,482	12,648	396,344	38,369	422,065		
		搬出材積 40 m3/ha以上 50 m3/ha未満	45 m3/ha	336	460,985	0.24	0.24	4%	1.75	1.75	6%	1.35	8.55	78.7	1.31	3.87	80%	425,263	35,722	160,970	16,097	477,082	46,098	507,083		
		搬出材積 50 m3/ha以上 60 m3/ha未満	55 m3/ha	336	538,258	0.24	0.24	4%	1.75	1.75	6%	1.65	10.45	96.1	1.6	4.73	80%	496,548	41,710	195,444	19,544	557,802	53,825	592,083		
		搬出材積 60 m3/ha以上 70 m3/ha未満	65 m3/ha	336	615,546	0.24	0.24	4%	1.75	1.75	6%	1.95	12.35	113.6	1.89	5.59	80%	567,847	47,699	229,932	22,993	638,539	61,554	677,100		
		搬出材積 70 m3/ha以上 80 m3/ha未満	75 m3/ha	336	692,833	0.24	0.24	4%	1.75	1.75	6%	2.25	14.25	131.1	2.18	6.45	80%	639,145	53,688	264,419	26,441	719,274	69,283	782,116		
		搬出材積 80 m3/ha以上	85 m3/ha	336	770,121	0.24	0.24	4%	1.75	1.75	6%	2.55	16.15	148.6	2.47	7.31	80%	710,444	59,677	298,907	29,890	800,011	77,012	847,133		
	列状保育間伐(高齢級) 架線系 間伐率30%以上 22cm以上28cm未満 プロセッサ0.45 チルホール使用	搬出材積 10 m3/ha以上 20 m3/ha未満	15 m3/ha	336	604,051	0.24	0.24	4%	1.75	15.46	6%	0.45	2.85	26.2	0.44	1.29	80%	557,243	46,808	77,085	7,708	611,759	60,405	684,456		
		搬出材積 20 m3/ha以上 30 m3/ha未満	25 m3/ha	336	681,338	0.24	0.24	4%	1.75	15.46	6%	0.75	4.75	43.7	0.73	2.15	80%	628,541	52,797	111,572	11,157	692,495	68,133	749,471		
		搬出材積 30 m3/ha以上 40 m3/ha未満	35 m3/ha	336	758,626	0.24	0.24	4%	1.75	15.46	6%	1.05	6.65	61.2	1.02	3.01	80%	699,840	58,786	146,060	14,606	773,232	75,862	834,488		
		搬出材積 40 m3/ha以上 50 m3/ha未満	45 m3/ha	336	835,914	0.24	0.24	4%	1.75	15.46	6%	1.35	8.55	78.7	1.31	3.87	80%	771,139	64,775	180,548	18,054	853,968	83,591	919,505		
		搬出材積 50 m3/ha以上 60 m3/ha未満	55 m3/ha	336	913,187	0.24	0.24	4%	1.75	15.46	6%	1.65	10.45	96.1	1.6	4.73	80%	842,424	70,763	215,022	21,502	934,689	91,318	1,004,505		
		搬出材積 60 m3/ha以上 70 m3/ha未満	65 m3/ha	336	990,475	0.24	0.24	4%	1.75	15.46	6%	1.95	12.35	113.6	1.89	5.59	80%	913,723	76,752	249,510	24,951	1,015,426	99,047	1,089,522		
		搬出材積 70 m3/ha以上 80 m3/ha未満	75 m3/ha	336	1,067,762	0.24	0.24	4%	1.75	15.46	6%	2.25	14.25	131.1	2.18	6.45	80%	985,021	82,741	283,997	28,399	1,096,161	106,776	1,174,538		
		搬出材積 80 m3/ha以上	85 m3/ha	336	1,145,050	0.24	0.24	4%	1.75	15.46	6%	2.55	16.15	148.6	2.47	7.31	80%	1,056,320	88,730	318,485	31,848	1,176,898	114,505	1,259,555		
	列状間伐 架線系 間伐率30%未満 28cm以上 プロセッサ0.45	搬出材積 10 m3/ha以上 20 m3/ha未満	15 m3/ha	167	168,069	0.12	0.12	4%	1.05	1.05	6%	0.45	2.85	26.2	0.36	1.07	80%	155,046	13,023	49,228	4,922	172,991	16,806	184,875		
		搬出材積 20 m3/ha以上 30 m3/ha未満	25 m3/ha	167	235,689	0.12	0.12	4%	1.05	1.05	6%	0.75	4.75	43.7	0.6	1.78	80%	217,426	18,263	79,752	7,975	243,664	23,568	259,257		
		搬出材積 30 m3/ha以上 40 m3/ha未満	35 m3/ha	167	303,309	0.12	0.12	4%	1.05	1.05	6%	1.05	6.65	61.2	0.84	2.49	80%	278,806	23,503	110,276	11,027	314,336	30,330	333,639		
		搬出材積 40 m3/ha以上 50 m3/ha未満	45 m3/ha	167	370,928	0.12	0.12	4%	1.05	1.05	6%	1.35	8.55	78.7	1.08	3.2	80%	342,185	28,743	140,799	14,079	385,007	37,092	408,200		
		搬出材積 50 m3/ha以上 60 m3/ha未満	55 m3/ha	167	438,533	0.12	0.12	4%	1.05	1.05	6%	1.65	10.45	96.1	1.32	3.91	80%	404,551	33,982	171,309	17,130	455,663	43,853	482,386		
		搬出材積 60 m3/ha以上 70 m3/ha未満	65 m3/ha	167	506,153	0.12	0.12	4%	1.05	1.05	6%	1.95	12.35	113.6	1.56	4.62	80%	466,931	39,222	201,833	20,183	526,336	50,615	556,768		
		搬出材積 70 m3/ha以上 80 m3/ha未満	75 m3/ha	167	573,773	0.12	0.12	4%	1.05	1.05	6%	2.25	14.25	131.1	1.8	5.33	80%	529,311	44,462	232,357	23,235	597,008	57,377	631,150		
		搬出材積 80 m3/ha以上	85 m3/ha	167	641,393	0.12	0.12	4%	1.05	1.05	6%	2.55	16.15	148.6	2.04	6.04	80%	591,691	49,702	262,881	26,288	667,681	64,139	705,532		
	列状保育間伐(高齢級) 架線系 間伐率30%未満 28cm以上 プロセッサ0.45 チルホール使用	搬出材積 10 m3/ha以上 20 m3/ha未満	15 m3/ha	167	354,577	0.12	0.12	4%	1.05	7.87	6%	0.45	2.85	26.2	0.36	1.07	80%	327,101	27,476	58,967	5,896	360,473	35,457	390,034		
		搬出材積 20 m3/ha以上 30 m3/ha未満	25 m3/ha	167	422,197	0.12	0.12	4%	1.05	7.87	6%	0.75	4.75	43.7	0.6	1.78	80%	389,481	32,716	89,491	8,949	431,146	42,219	484,416		
		搬出材積 30 m3/ha以上 40 m3/ha未満	35 m3/ha	167	489,817	0.12	0.12	4%	1.05	7.87	6%	1.05	6.65	61.2	0.84	2.49	80%	451,861	37,956	120,015	12,001	501,818	48,981	538,798		
		搬出材積 40 m3/ha以上 50 m3/ha未満	45 m3/ha	167	557,436	0.12	0.12	4%	1.05	7.87	6%	1.35	8.55	78.7	1.08	3.2	80%	514,240	43,196	150,538	15,053	572,489	55,743	613,179		
		搬出材積 50 m3/ha以上 60 m3/ha未満	55 m3/ha	167	625,040	0.12	0.12	4%	1.05	7.87	6%	1.65	10.45	96.1	1.32	3.91	80%	576,606	48,434	181,048	18,104	643,144	62,504	687,544		
		搬出材積 60 m3/ha以上 70 m3/ha未満	65 m3/ha	167	692,660	0.12	0.12	4%	1.05	7.87	6%	1.95	12.35	113.6	1.56	4.62	80%	638,986	53,674	211,572	21,157	713,817	69,266	761,926		
		搬出材積 70 m3/ha以上 80 m3/ha未満	75 m3/ha	167	760,280	0.12	0.12	4%	1.05	7.87	6%	2.25	14.25	131.1	1.8	5.33	80%	701,366	58,914	242,096	24,209	784,489	76,028	836,308		
		搬出材積 80 m3/ha以上	85 m3/ha	167	827,900	0.12	0.12	4%	1.05	7.87	6%	2.55	16.15	148.6	2.04	6.04	80%	763,746	64,154	272,620	27,262	855,162	82,790	910,690		
	列状間伐 架線系 間伐率30%以上 28cm以上 プロセッサ0.45	搬出材積 10 m3/ha以上 20 m3/ha未満	15 m3/ha	233	194,189	0.16	0.16	4%	1.47	1.47	6%	0.45	2.85	26.2	0.36	1.07	80%	179,142	15,047	50,554	5,055	199,244	19,418	213,607		
		搬出材積 20 m3/ha以上 30 m3/ha未満	25 m3/ha	233	261,809	0.16	0.16	4%	1.47	1.47	6%	0.75	4.75	43.7	0.6	1.78	80%	241,522	20,287	81,078	8,107	269,916	26,180	287,989		
		搬出材積 30 m3/ha以上 40 m3/ha未満	35 m3/ha	233	329,429	0.16	0.16	4%	1.47	1.47	6%	1.05	6.65	61.2	0.84	2.49	80%	303,902	25,527	111,602	11,160	340,589	32,942	362,371		
		搬出材積 40 m3/ha以上 50 m3/ha未満	45 m3/ha	233	397,048	0.16	0.16	4%	1.47	1.47	6%	1.35	8.55	78.7	1.08	3.2	80%	366,281	30,767	142,125	14,212	411,260	39,704	436,752		
		搬出材積 50 m3/ha以上 60 m3/ha未満	55 m3/ha	233	464,653	0.16	0.16	4%	1.47	1.47	6%	1.65	10.45	96.1	1.32	3.91	80%	428,647	36,006	172,635	17,263	481,916	46,465	511,118		
		搬出材積 60 m3/ha以上 70 m3/ha未満	65 m3/ha	233	532,273	0.16	0.16	4%	1.47	1.47	6%	1.95	12.35	113.6	1.56	4.62	80%	491,027	41,246	203,159	20,315	552,588	53,227	585,500		
		搬出材積 70 m3/ha以上 80 m3/ha未満	75 m3/ha	233	599,893	0.16	0.16	4%	1.47	1.47	6%	2.25	14.25	131.1	1.8	5.33	80%	553,407	46,486	233,683	23,368	623,261	59,989	659,882		
		搬出材積 80 m3/ha以上	85 m3/ha	233	667,513	0.16	0.16	4%	1.47	1.47	6%	2.55	16.15	148.6	2.04	6.04	80%	615,787	51,726	264,207	26,420	693,933	66,751	734,284		
	列状保育間伐(高齢級) 架線系 間伐率30%以上 28cm以上 プロセッサ0.45 チルホール使用	搬出材積 10 m3/ha以上 20 m3/ha未満	15 m3/ha	233	453,987	0.16	0.16	4%	1.47	10.97	6%	0.45	2.85	26.2	0.36	1.07	80%	418,808	35,179	64,120	6,412	460,399	45,398	499,385		
		搬出材積 20 m3/ha以上 30 m3/ha未満	25 m3/ha	233	521,607	0.16	0.16	4%	1.47	10.97	6%	0														

4-2-2. 間伐及び更新伐事業標準単価表(プロセッサ造材)(4-2-1以外の場合)

区分	種類	種別	伐倒本数 (本/ha)	標準単価 (円)	直接費														共通仮設費 (8.4%)(円)	諸雑費計(円)	直営消費税 額(円)	税込標準単 価(直営) (円)	請負消費税 額(円)	税込標準単 価(請負) (円)	
					選木(伐倒と同時に 行う場合は計上しない)				伐倒				造材(プロセッサ)				集材								直接費合計 (円)
					算定材積	特殊作業員	普通作業員	諸雑費	特殊作業員	普通作業員	諸雑費	特殊運転手	機械掛料(h)	軽油(ℓ)	特殊運転手	普通作業員	諸雑費								
育成 単層林 及び 育成 複層林 共通	間伐(過密) 車輛系 間伐率30%以上 22cm未満 プロセッサ0.45	搬出材積 10 m3/ha以上 20 m3/ha未満 15 m3/ha	591	319,572	0.95	0.95	4%	2.48	2.48	6%	0.45	2.85	26.2	0.65	1.28	77%	294,809	24,763	64,090	6,409	325,981	31,957	351,529		
		搬出材積 20 m3/ha以上 30 m3/ha未満 25 m3/ha	591	402,917	0.95	0.95	4%	2.48	2.48	6%	0.75	4.75	43.7	1.08	2.13	77%	371,695	31,222	100,525	10,052	412,969	40,291	443,208		
		搬出材積 30 m3/ha以上 40 m3/ha未満 35 m3/ha	591	486,262	0.95	0.95	4%	2.48	2.48	6%	1.05	6.65	61.2	1.51	2.98	77%	448,582	37,680	136,961	13,696	496,958	48,626	534,888		
		搬出材積 40 m3/ha以上 50 m3/ha未満 45 m3/ha	591	569,607	0.95	0.95	4%	2.48	2.48	6%	1.35	8.55	78.7	1.94	3.83	77%	525,468	44,139	173,396	17,339	589,946	56,960	626,567		
		搬出材積 50 m3/ha以上 60 m3/ha未満 55 m3/ha	591	652,937	0.95	0.95	4%	2.48	2.48	6%	1.65	10.45	96.1	2.37	4.68	77%	602,341	50,596	209,818	20,981	673,918	65,293	718,230		
		搬出材積 60 m3/ha以上 70 m3/ha未満 65 m3/ha	591	736,282	0.95	0.95	4%	2.48	2.48	6%	1.95	12.35	113.6	2.8	5.53	77%	679,227	57,055	246,253	24,625	760,907	73,628	809,910		
		搬出材積 70 m3/ha以上 80 m3/ha未満 75 m3/ha	591	819,627	0.95	0.95	4%	2.48	2.48	6%	2.25	14.25	131.1	3.23	6.38	77%	756,114	63,513	282,689	28,268	847,895	81,962	901,589		
	搬出材積 80 m3/ha以上 85 m3/ha	591	902,973	0.95	0.95	4%	2.48	2.48	6%	2.55	16.15	148.6	3.66	7.23	77%	833,001	69,972	319,125	31,912	934,885	90,297	993,270			
	保育間伐(高齢級)(過密) 車輛系 間伐率30%以上 22cm未満 プロセッサ0.45 チルホール使用	搬出材積 10 m3/ha以上 20 m3/ha未満 15 m3/ha	591	979,185	0.95	0.95	4%	2.48	26.6	6%	0.45	2.85	26.2	0.65	1.28	77%	903,308	75,877	98,533	9,853	989,038	97,918	1,077,103		
		搬出材積 20 m3/ha以上 30 m3/ha未満 25 m3/ha	591	1,062,530	0.95	0.95	4%	2.48	26.6	6%	0.75	4.75	43.7	1.08	2.13	77%	980,194	82,336	134,968	13,496	1,076,026	106,253	1,188,783		
		搬出材積 30 m3/ha以上 40 m3/ha未満 35 m3/ha	591	1,145,875	0.95	0.95	4%	2.48	26.6	6%	1.05	6.65	61.2	1.51	2.98	77%	1,057,081	88,794	171,404	17,140	1,163,015	114,587	1,280,462		
		搬出材積 40 m3/ha以上 50 m3/ha未満 45 m3/ha	591	1,229,220	0.95	0.95	4%	2.48	26.6	6%	1.35	8.55	78.7	1.94	3.83	77%	1,133,967	95,253	207,839	20,783	1,250,003	122,922	1,352,142		
		搬出材積 50 m3/ha以上 60 m3/ha未満 55 m3/ha	591	1,312,565	0.95	0.95	4%	2.48	26.6	6%	1.65	10.45	96.1	2.37	4.68	77%	1,210,840	101,710	244,261	24,426	1,336,976	131,255	1,443,805		
		搬出材積 60 m3/ha以上 70 m3/ha未満 65 m3/ha	591	1,395,894	0.95	0.95	4%	2.48	26.6	6%	1.95	12.35	113.6	2.8	5.53	77%	1,287,726	108,168	280,696	28,069	1,423,963	139,589	1,535,483		
		搬出材積 70 m3/ha以上 80 m3/ha未満 75 m3/ha	591	1,479,240	0.95	0.95	4%	2.48	26.6	6%	2.25	14.25	131.1	3.23	6.38	77%	1,364,613	114,627	317,132	31,713	1,510,953	147,924	1,627,164		
	搬出材積 80 m3/ha以上 85 m3/ha	591	1,562,586	0.95	0.95	4%	2.48	26.6	6%	2.55	16.15	148.6	3.66	7.23	77%	1,441,500	121,086	353,568	35,356	1,597,942	156,258	1,718,844			
	間伐(過密) 車輛系 間伐率30%以上 22cm以上28cm未満 プロセッサ0.45	搬出材積 10 m3/ha以上 20 m3/ha未満 15 m3/ha	444	284,876	0.71	0.71	4%	2.31	2.31	6%	0.45	2.85	26.2	0.56	1.13	77%	262,801	22,075	58,440	5,844	290,720	28,487	313,863		
		搬出材積 20 m3/ha以上 30 m3/ha未満 25 m3/ha	444	360,465	0.71	0.71	4%	2.31	2.31	6%	0.75	4.75	43.7	0.93	1.88	77%	332,533	27,932	91,763	9,176	369,641	36,046	396,511		
		搬出材積 30 m3/ha以上 40 m3/ha未満 35 m3/ha	444	436,056	0.71	0.71	4%	2.31	2.31	6%	1.05	6.65	61.2	1.3	2.63	77%	402,266	33,790	125,087	12,508	448,564	43,605	479,661		
		搬出材積 40 m3/ha以上 50 m3/ha未満 45 m3/ha	444	511,645	0.71	0.71	4%	2.31	2.31	6%	1.35	8.55	78.7	1.67	3.38	77%	471,998	39,647	158,410	15,841	527,486	51,164	562,809		
		搬出材積 50 m3/ha以上 60 m3/ha未満 55 m3/ha	444	587,220	0.71	0.71	4%	2.31	2.31	6%	1.65	10.45	96.1	2.04	4.13	77%	541,716	45,504	191,719	19,171	606,391	58,722	643,842		
		搬出材積 60 m3/ha以上 70 m3/ha未満 65 m3/ha	444	662,809	0.71	0.71	4%	2.31	2.31	6%	1.95	12.35	113.6	2.41	4.88	77%	611,448	51,361	225,042	22,504	685,313	66,280	729,089		
		搬出材積 70 m3/ha以上 80 m3/ha未満 75 m3/ha	444	738,400	0.71	0.71	4%	2.31	2.31	6%	2.25	14.25	131.1	2.78	5.63	77%	681,181	57,219	258,366	25,836	764,236	73,840	812,240		
	搬出材積 80 m3/ha以上 85 m3/ha	444	813,989	0.71	0.71	4%	2.31	2.31	6%	2.55	16.15	148.6	3.15	6.38	77%	750,913	63,076	291,689	29,168	843,157	81,398	895,387			
保育間伐(高齢級)(過密) 車輛系 間伐率30%以上 22cm以上28cm未満 プロセッサ0.45 チルホール使用	搬出材積 10 m3/ha以上 20 m3/ha未満 15 m3/ha	444	780,133	0.71	0.71	4%	2.31	20.42	6%	0.45	2.85	26.2	0.56	1.13	77%	719,680	60,453	84,301	8,430	788,563	78,013	858,146			
	搬出材積 20 m3/ha以上 30 m3/ha未満 25 m3/ha	444	855,722	0.71	0.71	4%	2.31	20.42	6%	0.75	4.75	43.7	0.93	1.88	77%	789,412	66,310	117,624	11,762	867,484	85,572	942,294			
	搬出材積 30 m3/ha以上 40 m3/ha未満 35 m3/ha	444	931,313	0.71	0.71	4%	2.31	20.42	6%	1.05	6.65	61.2	1.3	2.63	77%	859,145	72,168	150,948	15,094	946,407	93,131	1,024,444			
	搬出材積 40 m3/ha以上 50 m3/ha未満 45 m3/ha	444	1,006,902	0.71	0.71	4%	2.31	20.42	6%	1.35	8.55	78.7	1.67	3.38	77%	928,877	78,025	184,271	18,427	1,025,329	100,690	1,107,592			
	搬出材積 50 m3/ha以上 60 m3/ha未満 55 m3/ha	444	1,082,476	0.71	0.71	4%	2.31	20.42	6%	1.65	10.45	96.1	2.04	4.13	77%	998,595	83,881	217,580	21,758	1,104,234	108,247	1,190,723			
	搬出材積 60 m3/ha以上 70 m3/ha未満 65 m3/ha	444	1,158,066	0.71	0.71	4%	2.31	20.42	6%	1.95	12.35	113.6	2.41	4.88	77%	1,068,327	89,739	250,903	25,090	1,183,156	115,806	1,273,872			
	搬出材積 70 m3/ha以上 80 m3/ha未満 75 m3/ha	444	1,233,657	0.71	0.71	4%	2.31	20.42	6%	2.25	14.25	131.1	2.78	5.63	77%	1,138,060	95,597	284,227	28,422	1,262,079	123,365	1,357,022			
搬出材積 80 m3/ha以上 85 m3/ha	444	1,309,246	0.71	0.71	4%	2.31	20.42	6%	2.55	16.15	148.6	3.15	6.38	77%	1,207,792	101,454	317,550	31,755	1,341,001	130,924	1,440,170				
間伐(過密) 車輛系 間伐率30%以上 28cm以上 プロセッサ0.45	搬出材積 10 m3/ha以上 20 m3/ha未満 15 m3/ha	314	243,287	0.50	0.50	4%	1.98	1.98	6%	0.45	2.85	26.2	0.48	0.98	77%	224,435	18,852	52,590	5,259	248,546	24,328	267,615			
	搬出材積 20 m3/ha以上 30 m3/ha未満 25 m3/ha	314	311,653	0.50	0.50	4%	1.98	1.98	6%	0.75	4.75	43.7	0.8	1.63	77%	287,503	24,150	83,014	8,301	319,954	31,165	342,818			
	搬出材積 30 m3/ha以上 40 m3/ha未満 35 m3/ha	314	380,018	0.50	0.50	4%	1.98	1.98	6%	1.05	6.65	61.2	1.12	2.28	77%	350,571	29,447	113,438	11,343	391,361	38,001	418,019			
	搬出材積 40 m3/ha以上 50 m3/ha未満 45 m3/ha	314	448,384	0.50	0.50	4%	1.98	1.98	6%	1.35	8.55	78.7	1.44	2.93	77%	413,639	34,745	143,862	14,386	462,770	44,838	493,222			
	搬出材積 50 m3/ha以上 60 m3/ha未満 55 m3/ha	314	516,736	0.50	0.50	4%	1.98	1.98	6%	1.65	10.45	96.1	1.76	3.58	77%	476,694	40,042	174,273	17,427	534,163	51,673	568,409			
	搬出材積 60 m3/ha以上 70 m3/ha未満 65 m3/ha	314	585,102	0.50	0.50	4%	1.98	1.98	6%	1.95	12.35	113.6	2.08	4.23	77%	539,762	45,340	204,697	20,469	605,571	58,510	643,612			
	搬出材積 70 m3/ha以上 80 m3/ha未満 75 m3/ha	314	653,467	0.50	0.50	4%	1.98	1.98	6%	2.25	14.25	131.1	2.4	4.88	77%	602,830	50,637	235,121	23,512	676,979	65,346	718,813			
搬出材積 80 m3/ha以上 85 m3/ha	314	721,833	0.50	0.50	4%	1.98	1.98	6%	2.55	16.15	148.6	2.72	5.53	77%	665,898	55,935	265,545	26,554	748,387	72,183	794,016				
保育間伐(高齢級)(過密) 車輛系 間伐率30%以上 28cm以上 プロセッサ0.45 チルホール使用	搬出材積 10 m3/ha以上 20 m3/ha未満 15 m3/ha	314	593,604	0.50	0.50	4%	1.98	14.79	6%	0.45	2.85	26.2	0.48	0.98	77%	547,606	45,998	70,883	7,088	600,692	59,360	652,964			
	搬出材積 20 m3/ha以上 30 m3/ha未満 25 m3/ha	314	661,970	0.50	0.50	4%	1.98	14.79	6%	0.75	4.75	43.7	0.8	1.63	77%	610,674	51,296	101,307	10,130	672,100	66,197	728,167			
	搬出材積 30 m3/ha以上 40 m3/ha未満 35 m3/ha	314	730,336	0.50	0.50	4%	1.98	14.79	6%	1.05	6.65	61.2	1.12	2.28	77%	673,742	56,594	131,731	13,173	743,509	73,033	803,369			
	搬出材積 40 m3/ha以上 50 m3/ha未満 45 m3/ha	314	798,702	0.50	0.50	4%	1.98	14.79	6%	1.35	8.55	78.7	1.44	2.93	77%										

4-2-2. 間伐及び更新伐事業標準単価表(プロセッサ造材)(4-2-1以外の場合)

区分	種類	種別	伐倒本数 (本/ha)	標準単価 (円)	直接費														諸雑費計(円)	直営消費税 額(円)	税込標準単 価(直営) (円)	請負消費税 額(円)	税込標準単 価(請負) (円)
					選木(伐倒と同時に 行う場合は計上しない)			伐倒			造材(プロセッサ)			集材			直接費合計 (円)	共通仮設費 (8.4%)(円)					
					特殊作業員	普通作業員	諸雑費	特殊作業員	普通作業員	諸雑費	特殊運転手	機械燃料(n)	軽油(ℓ)	特殊運転手	普通作業員	諸雑費							
育成 単層林 及び 育成 複層林 共通	間伐(過密) 架線系 間伐率30%以上 22cm未満 プロセッサ0.45	搬出材積 10 m3/ha以上 20 m3/ha未満 15 m3/ha	591	359,532	0.95	0.95	4%	2.48	2.48	6%	0.45	2.85	26.2	0.69	2.06	80%	331,672	27,860	81,281	8,128	367,660	35,953	395,495
		搬出材積 20 m3/ha以上 30 m3/ha未満 25 m3/ha	591	469,692	0.95	0.95	4%	2.48	2.48	6%	0.75	4.75	43.7	1.15	3.43	80%	433,296	36,396	129,247	12,924	482,616	46,969	516,661
		搬出材積 30 m3/ha以上 40 m3/ha未満 35 m3/ha	591	579,852	0.95	0.95	4%	2.48	2.48	6%	1.05	6.65	61.2	1.61	4.8	80%	534,919	44,933	177,212	17,721	597,573	57,985	637,837
		搬出材積 40 m3/ha以上 50 m3/ha未満 45 m3/ha	591	690,012	0.95	0.95	4%	2.48	2.48	6%	1.35	8.55	78.7	2.07	6.17	80%	636,543	53,469	225,178	22,517	712,529	69,001	759,013
		搬出材積 50 m3/ha以上 60 m3/ha未満 55 m3/ha	591	800,156	0.95	0.95	4%	2.48	2.48	6%	1.65	10.45	96.1	2.53	7.54	80%	738,152	62,004	273,129	27,312	827,468	80,015	880,171
		搬出材積 60 m3/ha以上 70 m3/ha未満 65 m3/ha	591	910,316	0.95	0.95	4%	2.48	2.48	6%	1.95	12.35	113.6	2.99	8.91	80%	839,775	70,541	321,094	32,109	942,425	91,031	1,001,347
		搬出材積 70 m3/ha以上 80 m3/ha未満 75 m3/ha	591	1,020,476	0.95	0.95	4%	2.48	2.48	6%	2.25	14.25	131.1	3.45	10.28	80%	941,399	79,077	369,060	36,906	1,057,382	102,047	1,122,523
	搬出材積 80 m3/ha以上 85 m3/ha	591	1,130,635	0.95	0.95	4%	2.48	2.48	6%	2.55	16.15	148.6	3.91	11.65	80%	1,043,022	87,613	417,025	41,702	1,172,337	113,063	1,243,698	
	保育間伐(高齢級)(過密) 架線系 間伐率30%以上 22cm未満 プロセッサ0.45 チルホール使用	搬出材積 10 m3/ha以上 20 m3/ha未満 15 m3/ha	591	1,019,145	0.95	0.95	4%	2.48	26.6	6%	0.45	2.85	26.2	0.69	2.06	80%	940,171	78,974	115,724	11,572	1,030,717	101,914	1,121,059
		搬出材積 20 m3/ha以上 30 m3/ha未満 25 m3/ha	591	1,129,305	0.95	0.95	4%	2.48	26.6	6%	0.75	4.75	43.7	1.15	3.43	80%	1,041,795	87,510	163,690	16,369	1,145,674	112,930	1,242,235
		搬出材積 30 m3/ha以上 40 m3/ha未満 35 m3/ha	591	1,239,465	0.95	0.95	4%	2.48	26.6	6%	1.05	6.65	61.2	1.61	4.8	80%	1,143,418	96,047	211,655	21,165	1,260,630	123,946	1,383,411
		搬出材積 40 m3/ha以上 50 m3/ha未満 45 m3/ha	591	1,349,625	0.95	0.95	4%	2.48	26.6	6%	1.35	8.55	78.7	2.07	6.17	80%	1,245,042	104,583	259,621	25,962	1,375,587	134,962	1,484,547
		搬出材積 50 m3/ha以上 60 m3/ha未満 55 m3/ha	591	1,459,789	0.95	0.95	4%	2.48	26.6	6%	1.65	10.45	96.1	2.53	7.54	80%	1,346,651	113,118	307,572	30,757	1,490,526	145,976	1,605,745
		搬出材積 60 m3/ha以上 70 m3/ha未満 65 m3/ha	591	1,569,929	0.95	0.95	4%	2.48	26.6	6%	1.95	12.35	113.6	2.99	8.91	80%	1,448,274	121,655	355,537	35,553	1,605,482	156,992	1,726,921
		搬出材積 70 m3/ha以上 80 m3/ha未満 75 m3/ha	591	1,680,089	0.95	0.95	4%	2.48	26.6	6%	2.25	14.25	131.1	3.45	10.28	80%	1,549,898	130,191	403,503	40,350	1,720,439	168,008	1,848,097
	搬出材積 80 m3/ha以上 85 m3/ha	591	1,790,248	0.95	0.95	4%	2.48	26.6	6%	2.55	16.15	148.6	3.91	11.65	80%	1,651,521	138,727	451,468	45,146	1,835,394	179,024	1,969,272	
	間伐(過密) 架線系 間伐率30%以上 22cm以上28cm未満 プロセッサ0.45	搬出材積 10 m3/ha以上 20 m3/ha未満 15 m3/ha	444	307,929	0.71	0.71	4%	2.31	2.31	6%	0.45	2.85	26.2	0.54	1.62	80%	284,068	23,861	68,599	6,859	314,788	30,792	338,721
		搬出材積 20 m3/ha以上 30 m3/ha未満 25 m3/ha	444	399,217	0.71	0.71	4%	2.31	2.31	6%	0.75	4.75	43.7	0.9	2.7	80%	368,282	30,935	108,827	10,882	410,099	39,921	439,138
		搬出材積 30 m3/ha以上 40 m3/ha未満 35 m3/ha	444	490,504	0.71	0.71	4%	2.31	2.31	6%	1.05	6.65	61.2	1.26	3.78	80%	452,495	38,009	149,054	14,905	505,409	49,050	539,554
		搬出材積 40 m3/ha以上 50 m3/ha未満 45 m3/ha	444	581,792	0.71	0.71	4%	2.31	2.31	6%	1.35	8.55	78.7	1.62	4.86	80%	536,709	45,083	189,282	18,928	600,720	58,179	639,971
		搬出材積 50 m3/ha以上 60 m3/ha未満 55 m3/ha	444	673,085	0.71	0.71	4%	2.31	2.31	6%	1.65	10.45	96.1	1.98	5.94	80%	620,909	52,156	229,496	22,949	696,014	67,306	740,371
		搬出材積 60 m3/ha以上 70 m3/ha未満 65 m3/ha	444	764,353	0.71	0.71	4%	2.31	2.31	6%	1.95	12.35	113.6	2.34	7.02	80%	705,123	59,230	269,724	26,972	791,325	76,435	840,788
		搬出材積 70 m3/ha以上 80 m3/ha未満 75 m3/ha	444	855,641	0.71	0.71	4%	2.31	2.31	6%	2.25	14.25	131.1	2.7	8.1	80%	789,337	66,304	309,952	30,995	886,636	85,564	941,205
	搬出材積 80 m3/ha以上 85 m3/ha	444	946,928	0.71	0.71	4%	2.31	2.31	6%	2.55	16.15	148.6	3.06	9.18	80%	873,550	73,378	350,179	35,017	981,945	94,692	1,041,620	
保育間伐(高齢級)(過密) 架線系 間伐率30%以上 22cm以上28cm未満 プロセッサ0.45 チルホール使用	搬出材積 10 m3/ha以上 20 m3/ha未満 15 m3/ha	444	803,186	0.71	0.71	4%	2.31	20.42	6%	0.45	2.85	26.2	0.54	1.62	80%	740,947	62,239	94,460	9,446	812,632	80,318	883,504	
	搬出材積 20 m3/ha以上 30 m3/ha未満 25 m3/ha	444	894,474	0.71	0.71	4%	2.31	20.42	6%	0.75	4.75	43.7	0.9	2.7	80%	825,161	69,313	134,688	13,468	907,942	89,447	972,621	
	搬出材積 30 m3/ha以上 40 m3/ha未満 35 m3/ha	444	985,761	0.71	0.71	4%	2.31	20.42	6%	1.05	6.65	61.2	1.26	3.78	80%	909,374	76,387	174,915	17,491	1,003,252	98,576	1,084,337	
	搬出材積 40 m3/ha以上 50 m3/ha未満 45 m3/ha	444	1,077,049	0.71	0.71	4%	2.31	20.42	6%	1.35	8.55	78.7	1.62	4.86	80%	993,588	83,461	215,143	21,514	1,098,563	107,704	1,184,753	
	搬出材積 50 m3/ha以上 60 m3/ha未満 55 m3/ha	444	1,168,322	0.71	0.71	4%	2.31	20.42	6%	1.65	10.45	96.1	1.98	5.94	80%	1,077,788	90,534	255,357	25,535	1,193,857	116,832	1,285,154	
	搬出材積 60 m3/ha以上 70 m3/ha未満 65 m3/ha	444	1,259,610	0.71	0.71	4%	2.31	20.42	6%	1.95	12.35	113.6	2.34	7.02	80%	1,162,002	97,608	295,585	29,558	1,289,168	125,961	1,385,571	
	搬出材積 70 m3/ha以上 80 m3/ha未満 75 m3/ha	444	1,350,898	0.71	0.71	4%	2.31	20.42	6%	2.25	14.25	131.1	2.7	8.1	80%	1,246,216	104,682	335,813	33,581	1,384,479	135,089	1,485,987	
搬出材積 80 m3/ha以上 85 m3/ha	444	1,442,185	0.71	0.71	4%	2.31	20.42	6%	2.55	16.15	148.6	3.06	9.18	80%	1,330,429	111,756	376,040	37,604	1,479,789	144,218	1,586,403		
間伐(過密) 架線系 間伐率30%以上 28cm以上 プロセッサ0.45	搬出材積 10 m3/ha以上 20 m3/ha未満 15 m3/ha	314	259,574	0.50	0.50	4%	1.98	1.98	6%	0.45	2.85	26.2	0.45	1.34	80%	239,460	20,114	59,878	5,987	265,561	25,957	285,531	
	搬出材積 20 m3/ha以上 30 m3/ha未満 25 m3/ha	314	338,796	0.50	0.50	4%	1.98	1.98	6%	0.75	4.75	43.7	0.75	2.23	80%	312,543	26,253	95,159	9,515	348,311	33,879	372,675	
	搬出材積 30 m3/ha以上 40 m3/ha未満 35 m3/ha	314	418,017	0.50	0.50	4%	1.98	1.98	6%	1.05	6.65	61.2	1.05	3.12	80%	385,625	32,392	130,439	13,043	431,060	41,801	459,818	
	搬出材積 40 m3/ha以上 50 m3/ha未満 45 m3/ha	314	497,239	0.50	0.50	4%	1.98	1.98	6%	1.35	8.55	78.7	1.35	4.01	80%	458,708	38,531	165,720	16,572	513,811	49,723	546,962	
	搬出材積 50 m3/ha以上 60 m3/ha未満 55 m3/ha	314	576,446	0.50	0.50	4%	1.98	1.98	6%	1.65	10.45	96.1	1.65	4.9	80%	531,777	44,669	200,987	20,098	596,544	57,644	634,900	
	搬出材積 60 m3/ha以上 70 m3/ha未満 65 m3/ha	314	655,667	0.50	0.50	4%	1.98	1.98	6%	1.95	12.35	113.6	1.95	5.79	80%	604,859	50,808	236,267	23,626	679,293	65,566	721,233	
	搬出材積 70 m3/ha以上 80 m3/ha未満 75 m3/ha	314	734,889	0.50	0.50	4%	1.98	1.98	6%	2.25	14.25	131.1	2.25	6.68	80%	677,942	56,947	271,548	27,154	762,043	73,488	808,377	
搬出材積 80 m3/ha以上 85 m3/ha	314	814,110	0.50	0.50	4%	1.98	1.98	6%	2.55	16.15	148.6	2.55	7.57	80%	751,024	63,086	306,828	30,682	844,792	81,411	895,521		
保育間伐(高齢級)(過密) 架線系 間伐率30%以上 28cm以上 プロセッサ0.45 チルホール使用	搬出材積 10 m3/ha以上 20 m3/ha未満 15 m3/ha	314	609,892	0.50	0.50	4%	1.98	14.79	6%	0.45	2.85	26.2	0.45	1.34	80%	562,631	47,261	78,171	7,817	617,709	60,989	670,881	
	搬出材積 20 m3/ha以上 30 m3/ha未満 25 m3/ha	314	689,113	0.50	0.50	4%	1.98	14.79	6%	0.75	4.75	43.7	0.75	2.23	80%	635,714	53,399	113,452	11,345	700,458	68,911	758,024	
	搬出材積 30 m3/ha以上 40 m3/ha未満 35 m3/ha	314	768,334	0.50	0.50	4%	1.98	14.79	6%	1.05	6.65	61.2	1.05	3.12	80%	708,796	59,538	148,732	14,873	783,207	76,833	845,167	
	搬出材積 40 m3/ha以上 50 m3/ha未満 45 m3/ha	314	847,556	0.50	0.50	4%	1.98	14.79	6%	1.35	8.55	78.7											

4-2-2. 間伐及び更新伐事業標準単価表(プロセッサ造材)(4-2-1以外の場合)

区分	種類	種別	算定材積	伐倒本数 (本/ha)	標準単価 (円)	直接費																共通仮設費 (8.4%)(円)	諸雑費計(円)	直営消費税 額(円)	税込標準単 価(直営) (円)	請負消費税 額(円)	税込標準単 価(請負) (円)
						選木(伐倒と同時に 行う場合は計上しない)				伐倒				造材(プロセッサ)				集材									
						特殊作業員	普通作業員	諸雑費	%	特殊作業員	普通作業員	諸雑費	%	特殊運転手	機械掛料(t)	軽油(ℓ)	特殊運転手	普通作業員	諸雑費	%							
育成 単層林 及び 育成複 層林共 通	列状間伐(過密) 車輦系 間伐率30%以上 22cm未満 プロセッサ0.45	搬出材積 10 m3/ha以上 20 m3/ha未満 15 m3/ha	591	<b>270,124</b>	0.41	0.41	4%	2.48	2.48	6%	0.45	2.85	26.2	0.51	1.02	77%	249,192	20,932	55,269	5,526	<b>275,650</b>	27,012	<b>297,136</b>				
		搬出材積 20 m3/ha以上 30 m3/ha未満 25 m3/ha	591	<b>340,922</b>	0.41	0.41	4%	2.48	2.48	6%	0.75	4.75	43.7	0.85	1.7	77%	314,504	26,418	86,669	8,666	<b>349,588</b>	34,092	<b>375,014</b>				
		搬出材積 30 m3/ha以上 40 m3/ha未満 35 m3/ha	591	<b>411,721</b>	0.41	0.41	4%	2.48	2.48	6%	1.05	6.65	61.2	1.19	2.38	77%	379,817	31,904	118,070	11,807	<b>423,528</b>	41,172	<b>452,893</b>				
		搬出材積 40 m3/ha以上 50 m3/ha未満 45 m3/ha	591	<b>482,519</b>	0.41	0.41	4%	2.48	2.48	6%	1.35	8.55	78.7	1.53	3.06	77%	445,129	37,390	149,470	14,947	<b>497,466</b>	48,251	<b>530,770</b>				
		搬出材積 50 m3/ha以上 60 m3/ha未満 55 m3/ha	591	<b>553,303</b>	0.41	0.41	4%	2.48	2.48	6%	1.65	10.45	96.1	1.87	3.74	77%	510,428	42,875	180,857	18,085	<b>571,388</b>	55,330	<b>608,633</b>				
		搬出材積 60 m3/ha以上 70 m3/ha未満 65 m3/ha	591	<b>624,103</b>	0.41	0.41	4%	2.48	2.48	6%	1.95	12.35	113.6	2.21	4.42	77%	575,741	48,362	212,258	21,225	<b>645,328</b>	62,410	<b>686,513</b>				
		搬出材積 70 m3/ha以上 80 m3/ha未満 75 m3/ha	591	<b>694,901</b>	0.41	0.41	4%	2.48	2.48	6%	2.25	14.25	131.1	2.55	5.1	77%	641,053	53,848	243,658	24,365	<b>719,266</b>	69,490	<b>764,391</b>				
	搬出材積 80 m3/ha以上 85 m3/ha	591	<b>765,700</b>	0.41	0.41	4%	2.48	2.48	6%	2.55	16.15	148.6	2.89	5.78	77%	706,366	59,334	275,059	27,505	<b>793,205</b>	76,570	<b>842,270</b>					
	間伐(過密) (初回 7齢級以下) 車輦系 間伐率30%以上 22cm未満 プロセッサ0.45	搬出材積 10 m3/ha以上 20 m3/ha未満 15 m3/ha	591	<b>270,124</b>	0.41	0.41	4%	2.48	2.48	6%	0.45	2.85	26.2	0.51	1.02	77%	249,192	20,932	55,269	5,526	<b>275,650</b>	27,012	<b>297,136</b>				
		搬出材積 20 m3/ha以上 30 m3/ha未満 25 m3/ha	591	<b>340,922</b>	0.41	0.41	4%	2.48	2.48	6%	0.75	4.75	43.7	0.85	1.7	77%	314,504	26,418	86,669	8,666	<b>349,588</b>	34,092	<b>375,014</b>				
		搬出材積 30 m3/ha以上 40 m3/ha未満 35 m3/ha	591	<b>411,721</b>	0.41	0.41	4%	2.48	2.48	6%	1.05	6.65	61.2	1.19	2.38	77%	379,817	31,904	118,070	11,807	<b>423,528</b>	41,172	<b>452,893</b>				
		搬出材積 40 m3/ha以上 50 m3/ha未満 45 m3/ha	591	<b>482,519</b>	0.41	0.41	4%	2.48	2.48	6%	1.35	8.55	78.7	1.53	3.06	77%	445,129	37,390	149,470	14,947	<b>497,466</b>	48,251	<b>530,770</b>				
		搬出材積 50 m3/ha以上 60 m3/ha未満 55 m3/ha	591	<b>553,303</b>	0.41	0.41	4%	2.48	2.48	6%	1.65	10.45	96.1	1.87	3.74	77%	510,428	42,875	180,857	18,085	<b>571,388</b>	55,330	<b>608,633</b>				
		搬出材積 60 m3/ha以上 70 m3/ha未満 65 m3/ha	591	<b>624,103</b>	0.41	0.41	4%	2.48	2.48	6%	1.95	12.35	113.6	2.21	4.42	77%	575,741	48,362	212,258	21,225	<b>645,328</b>	62,410	<b>686,513</b>				
		搬出材積 70 m3/ha以上 80 m3/ha未満 75 m3/ha	591	<b>694,901</b>	0.41	0.41	4%	2.48	2.48	6%	2.25	14.25	131.1	2.55	5.1	77%	641,053	53,848	243,658	24,365	<b>719,266</b>	69,490	<b>764,391</b>				
	搬出材積 80 m3/ha以上 85 m3/ha	591	<b>765,700</b>	0.41	0.41	4%	2.48	2.48	6%	2.55	16.15	148.6	2.89	5.78	77%	706,366	59,334	275,059	27,505	<b>793,205</b>	76,570	<b>842,270</b>					
	列状保育間伐(高齢 級)(過密) 車輦系 間伐率30%以上 22cm未満 プロセッサ0.45 チルホール使用	搬出材積 10 m3/ha以上 20 m3/ha未満 15 m3/ha	591	<b>929,737</b>	0.41	0.41	4%	2.48	26.6	6%	0.45	2.85	26.2	0.51	1.02	77%	857,691	72,046	89,712	8,971	<b>936,708</b>	92,973	<b>1,027,710</b>				
		搬出材積 20 m3/ha以上 30 m3/ha未満 25 m3/ha	591	<b>1,000,535</b>	0.41	0.41	4%	2.48	26.6	6%	0.75	4.75	43.7	0.85	1.7	77%	923,003	77,532	121,112	12,111	<b>1,012,646</b>	100,053	<b>1,100,588</b>				
		搬出材積 30 m3/ha以上 40 m3/ha未満 35 m3/ha	591	<b>1,071,334</b>	0.41	0.41	4%	2.48	26.6	6%	1.05	6.65	61.2	1.19	2.38	77%	988,316	83,018	152,513	15,251	<b>1,086,585</b>	107,133	<b>1,178,467</b>				
		搬出材積 40 m3/ha以上 50 m3/ha未満 45 m3/ha	591	<b>1,142,132</b>	0.41	0.41	4%	2.48	26.6	6%	1.35	8.55	78.7	1.53	3.06	77%	1,053,628	88,504	183,913	18,391	<b>1,160,523</b>	114,213	<b>1,265,345</b>				
		搬出材積 50 m3/ha以上 60 m3/ha未満 55 m3/ha	591	<b>1,212,916</b>	0.41	0.41	4%	2.48	26.6	6%	1.65	10.45	96.1	1.87	3.74	77%	1,118,927	93,989	215,300	21,530	<b>1,234,446</b>	121,291	<b>1,334,207</b>				
		搬出材積 60 m3/ha以上 70 m3/ha未満 65 m3/ha	591	<b>1,283,716</b>	0.41	0.41	4%	2.48	26.6	6%	1.95	12.35	113.6	2.21	4.42	77%	1,184,240	99,476	246,701	24,670	<b>1,308,386</b>	128,371	<b>1,412,087</b>				
		搬出材積 70 m3/ha以上 80 m3/ha未満 75 m3/ha	591	<b>1,354,514</b>	0.41	0.41	4%	2.48	26.6	6%	2.25	14.25	131.1	2.55	5.1	77%	1,249,552	104,962	278,101	27,810	<b>1,382,324</b>	135,451	<b>1,489,965</b>				
	搬出材積 80 m3/ha以上 85 m3/ha	591	<b>1,425,313</b>	0.41	0.41	4%	2.48	26.6	6%	2.55	16.15	148.6	2.89	5.78	77%	1,314,865	110,448	309,502	30,950	<b>1,456,263</b>	142,531	<b>1,567,844</b>					
列状間伐(過密) 車輦系 間伐率30%以上 22cm以上28cm未満 プロセッサ0.45	搬出材積 10 m3/ha以上 20 m3/ha未満 15 m3/ha	444	<b>246,205</b>	0.31	0.31	4%	2.31	2.31	6%	0.45	2.85	26.2	0.45	0.9	77%	227,127	19,078	51,087	5,108	<b>251,313</b>	24,620	<b>270,825</b>					
	搬出材積 20 m3/ha以上 30 m3/ha未満 25 m3/ha	444	<b>311,225</b>	0.31	0.31	4%	2.31	2.31	6%	0.75	4.75	43.7	0.75	1.5	77%	287,108	24,117	80,168	8,016	<b>319,241</b>	31,122	<b>342,347</b>					
	搬出材積 30 m3/ha以上 40 m3/ha未満 35 m3/ha	444	<b>376,245</b>	0.31	0.31	4%	2.31	2.31	6%	1.05	6.65	61.2	1.05	2.1	77%	347,090	29,155	109,250	10,925	<b>387,170</b>	37,624	<b>413,869</b>					
	搬出材積 40 m3/ha以上 50 m3/ha未満 45 m3/ha	444	<b>441,264</b>	0.31	0.31	4%	2.31	2.31	6%	1.35	8.55	78.7	1.35	2.7	77%	407,071	34,193	138,331	13,833	<b>455,097</b>	44,126	<b>485,390</b>					
	搬出材積 50 m3/ha以上 60 m3/ha未満 55 m3/ha	444	<b>506,289</b>	0.31	0.31	4%	2.31	2.31	6%	1.65	10.45	96.1	1.65	3.3	77%	467,038	39,231	167,398	16,739	<b>523,008</b>	50,626	<b>556,895</b>					
	搬出材積 60 m3/ha以上 70 m3/ha未満 65 m3/ha	444	<b>571,288</b>	0.31	0.31	4%	2.31	2.31	6%	1.95	12.35	113.6	1.95	3.9	77%	527,019	44,269	196,479	19,647	<b>590,935</b>	57,128	<b>628,416</b>					
	搬出材積 70 m3/ha以上 80 m3/ha未満 75 m3/ha	444	<b>636,309</b>	0.31	0.31	4%	2.31	2.31	6%	2.25	14.25	131.1	2.25	4.5	77%	587,001	49,308	225,561	22,556	<b>658,865</b>	63,630	<b>699,939</b>					
搬出材積 80 m3/ha以上 85 m3/ha	444	<b>701,328</b>	0.31	0.31	4%	2.31	2.31	6%	2.55	16.15	148.6	2.55	5.1	77%	646,982	54,346	254,642	25,464	<b>726,792</b>	70,132	<b>771,460</b>						
間伐(過密) (初回 7齢級以下) 車輦系 間伐率30%以上 22cm以上28cm未満 プロセッサ0.45	搬出材積 10 m3/ha以上 20 m3/ha未満 15 m3/ha	444	<b>246,205</b>	0.31	0.31	4%	2.31	2.31	6%	0.45	2.85	26.2	0.45	0.9	77%	227,127	19,078	51,087	5,108	<b>251,313</b>	24,620	<b>270,825</b>					
	搬出材積 20 m3/ha以上 30 m3/ha未満 25 m3/ha	444	<b>311,225</b>	0.31	0.31	4%	2.31	2.31	6%	0.75	4.75	43.7	0.75	1.5	77%	287,108	24,117	80,168	8,016	<b>319,241</b>	31,122	<b>342,347</b>					
	搬出材積 30 m3/ha以上 40 m3/ha未満 35 m3/ha	444	<b>376,245</b>	0.31	0.31	4%	2.31	2.31	6%	1.05	6.65	61.2	1.05	2.1	77%	347,090	29,155	109,250	10,925	<b>387,170</b>	37,624	<b>413,869</b>					
	搬出材積 40 m3/ha以上 50 m3/ha未満 45 m3/ha	444	<b>441,264</b>	0.31	0.31	4%	2.31	2.31	6%	1.35	8.55	78.7	1.35	2.7	77%	407,071	34,193	138,331	13,833	<b>455,097</b>	44,126	<b>485,390</b>					
	搬出材積 50 m3/ha以上 60 m3/ha未満 55 m3/ha	444	<b>506,289</b>	0.31	0.31	4%	2.31	2.31	6%	1.65	10.45	96.1	1.65	3.3	77%	467,038	39,231	167,398	16,739	<b>523,008</b>	50,626	<b>556,895</b>					
	搬出材積 60 m3/ha以上 70 m3/ha未満 65 m3/ha	444	<b>571,288</b>	0.31	0.31	4%	2.31	2.31	6%	1.95	12.35	113.6	1.95	3.9	77%	527,019	44,269	196,479	19,647	<b>590,935</b>	57,128	<b>628,416</b>					
	搬出材積 70 m3/ha以上 80 m3/ha未満 75 m3/ha	444	<b>636,309</b>	0.31	0.31	4%	2.31	2.31	6%	2.25	14.25	131.1	2.25	4.5	77%	587,001	49,308	225,561	22,556	<b>658,865</b>	63,630	<b>699,939</b>					
搬出材積 80 m3/ha以上 85 m3/ha	444	<b>701,328</b>	0.31	0.31	4%	2.31	2.31	6%	2.55	16.15	148.6	2.55	5.1	77%	646,982	54,346	254,642	25,464	<b>726,792</b>	70,132	<b>771,460</b>						
列状保育間伐(高齢 級)(過密) 車輦系 間伐率30%以上 22cm以上28cm未満 プロセッサ0.45 チルホール使用	搬出材積 10 m3/ha以上 20 m3/ha未満 15 m3/ha	444	<b>741,462</b>	0.31	0.31	4%	2.31	20.42	6%	0.45	2.85	26.2	0.45	0.9	77%	684,006	57,456	76,948	7,694	<b>749,156</b>	74,146	<b>815,808</b>					
	搬出材積 20 m3/ha以上 30 m3/ha未満 25 m3/ha	444	<b>806,481</b>	0.31	0.31	4%	2.31	20.42	6%	0.75	4.75	43.7	0.75	1.5	77%	743,987	62,494	106,029	10,602	<b>817,083&lt;/</b>							

4-2-2. 間伐及び更新伐事業標準単価表(プロセッサ造材)(4-2-1以外の場合)

(円)

区分	種類	種別	算定材積	伐倒本数 (本/ha)	標準単価 (円)	直接費																共通仮設費 (8.4%)(円)	諸雑費計(円)	直営消費税 額(円)	税込標準単 価(直営) (円)	請負消費税 額(円)	税込標準単 価(請負) (円)
						選木(伐倒と同時に行う場 合は計上しない)			伐倒			造材(プロセッサ)			集材			直接費合計 (円)									
						特殊作業員	普通作業員	諸雑費	特殊作業員	普通作業員	諸雑費	特殊運転手	機械燃料(t)	軽油(L)	特殊運転手	普通作業員	諸雑費										
育成単 層林及 び育 成複 層林共 通	列状間伐(過密) 車輛系 間伐率30%以上 28cm以上 プロセッサ0.45	搬出材積 10 m3/ha以上 20 m3/ha未満 15 m3/ha	314	213,745	0.22	0.22	4%	1.98	1.98	6%	0.45	2.85	26.2	0.39	0.78	77%	197,182	16,563	46,450	4,645	218,390	21,374	235,119				
		搬出材積 20 m3/ha以上 30 m3/ha未満 25 m3/ha	314	272,985	0.22	0.22	4%	1.98	1.98	6%	0.75	4.75	43.7	0.65	1.3	77%	251,832	21,153	73,212	7,321	280,306	27,298	300,283				
		搬出材積 30 m3/ha以上 40 m3/ha未満 35 m3/ha	314	332,226	0.22	0.22	4%	1.98	1.98	6%	1.05	6.65	61.2	0.91	1.82	77%	306,482	25,744	99,974	9,997	342,223	33,222	365,448				
		搬出材積 40 m3/ha以上 50 m3/ha未満 45 m3/ha	314	391,467	0.22	0.22	4%	1.98	1.98	6%	1.35	8.55	78.7	1.17	2.34	77%	361,132	30,335	126,736	12,673	404,140	39,146	430,613				
		搬出材積 50 m3/ha以上 60 m3/ha未満 55 m3/ha	314	450,692	0.22	0.22	4%	1.98	1.98	6%	1.65	10.45	96.1	1.43	2.86	77%	415,768	34,924	153,484	15,348	466,040	45,069	495,761				
		搬出材積 60 m3/ha以上 70 m3/ha未満 65 m3/ha	314	509,933	0.22	0.22	4%	1.98	1.98	6%	1.95	12.35	113.6	1.69	3.38	77%	470,418	39,515	180,246	18,024	527,957	50,993	560,926				
		搬出材積 70 m3/ha以上 80 m3/ha未満 75 m3/ha	314	569,173	0.22	0.22	4%	1.98	1.98	6%	2.25	14.25	131.1	1.95	3.9	77%	525,068	44,105	207,008	20,700	589,873	56,917	626,090				
	搬出材積 80 m3/ha以上	314	628,415	0.22	0.22	4%	1.98	1.98	6%	2.55	16.15	148.6	2.21	4.42	77%	579,719	48,696	233,771	23,377	651,792	62,841	691,256					
	間伐(過密) (初回 7齢級以下) 車輛系 間伐率30%以上 28cm以上 プロセッサ0.45	搬出材積 10 m3/ha以上 20 m3/ha未満 15 m3/ha	314	213,745	0.22	0.22	4%	1.98	1.98	6%	0.45	2.85	26.2	0.39	0.78	77%	197,182	16,563	46,450	4,645	218,390	21,374	235,119				
		搬出材積 20 m3/ha以上 30 m3/ha未満 25 m3/ha	314	272,985	0.22	0.22	4%	1.98	1.98	6%	0.75	4.75	43.7	0.65	1.3	77%	251,832	21,153	73,212	7,321	280,306	27,298	300,283				
		搬出材積 30 m3/ha以上 40 m3/ha未満 35 m3/ha	314	332,226	0.22	0.22	4%	1.98	1.98	6%	1.05	6.65	61.2	0.91	1.82	77%	306,482	25,744	99,974	9,997	342,223	33,222	365,448				
		搬出材積 40 m3/ha以上 50 m3/ha未満 45 m3/ha	314	391,467	0.22	0.22	4%	1.98	1.98	6%	1.35	8.55	78.7	1.17	2.34	77%	361,132	30,335	126,736	12,673	404,140	39,146	430,613				
		搬出材積 50 m3/ha以上 60 m3/ha未満 55 m3/ha	314	450,692	0.22	0.22	4%	1.98	1.98	6%	1.65	10.45	96.1	1.43	2.86	77%	415,768	34,924	153,484	15,348	466,040	45,069	495,761				
		搬出材積 60 m3/ha以上 70 m3/ha未満 65 m3/ha	314	509,933	0.22	0.22	4%	1.98	1.98	6%	1.95	12.35	113.6	1.69	3.38	77%	470,418	39,515	180,246	18,024	527,957	50,993	560,926				
		搬出材積 70 m3/ha以上 80 m3/ha未満 75 m3/ha	314	569,173	0.22	0.22	4%	1.98	1.98	6%	2.25	14.25	131.1	1.95	3.9	77%	525,068	44,105	207,008	20,700	589,873	56,917	626,090				
	搬出材積 80 m3/ha以上	314	628,415	0.22	0.22	4%	1.98	1.98	6%	2.55	16.15	148.6	2.21	4.42	77%	579,719	48,696	233,771	23,377	651,792	62,841	691,256					
	列状保育間伐(高齢 級)(過密) 車輛系 間伐率30%以上 28cm以上 プロセッサ0.45 チルホール使用	搬出材積 10 m3/ha以上 20 m3/ha未満 15 m3/ha	314	564,062	0.22	0.22	4%	1.98	14.79	6%	0.45	2.85	26.2	0.39	0.78	77%	520,353	43,709	64,743	6,474	570,536	56,406	620,468				
		搬出材積 20 m3/ha以上 30 m3/ha未満 25 m3/ha	314	623,303	0.22	0.22	4%	1.98	14.79	6%	0.75	4.75	43.7	0.65	1.3	77%	575,003	48,300	91,505	9,150	632,453	62,330	685,633				
		搬出材積 30 m3/ha以上 40 m3/ha未満 35 m3/ha	314	682,543	0.22	0.22	4%	1.98	14.79	6%	1.05	6.65	61.2	0.91	1.82	77%	629,653	52,890	118,267	11,826	694,369	68,254	750,797				
		搬出材積 40 m3/ha以上 50 m3/ha未満 45 m3/ha	314	741,784	0.22	0.22	4%	1.98	14.79	6%	1.35	8.55	78.7	1.17	2.34	77%	684,303	57,481	145,029	14,502	756,286	74,178	815,962				
		搬出材積 50 m3/ha以上 60 m3/ha未満 55 m3/ha	314	801,009	0.22	0.22	4%	1.98	14.79	6%	1.65	10.45	96.1	1.43	2.86	77%	738,939	62,070	171,777	17,177	818,186	80,100	881,109				
		搬出材積 60 m3/ha以上 70 m3/ha未満 65 m3/ha	314	860,250	0.22	0.22	4%	1.98	14.79	6%	1.95	12.35	113.6	1.69	3.38	77%	793,589	66,661	198,539	19,853	880,103	86,025	946,275				
		搬出材積 70 m3/ha以上 80 m3/ha未満 75 m3/ha	314	919,491	0.22	0.22	4%	1.98	14.79	6%	2.25	14.25	131.1	1.95	3.9	77%	848,239	71,252	225,301	22,530	942,021	91,949	1,011,440				
	搬出材積 80 m3/ha以上	314	978,732	0.22	0.22	4%	1.98	14.79	6%	2.55	16.15	148.6	2.21	4.42	77%	902,890	75,842	252,064	25,206	1,003,938	97,873	1,076,605					

4-2-2. 間伐及び更新伐事業標準単価表(プロセッサ造材)(4-2-1以外の場合)

区分	種類	種別	伐倒本数 (本/ha)	標準単価 (円)	直接費																	諸雑費計(円)	直営消費税 額(円)	税込標準単 価(直営) (円)	請負消費税 額(円)	税込標準単 価(請負) (円)
					選木(伐倒と同時に 行う場合は計上しない)			伐倒			造材(プロセッサ)			集材			直接費合計 (円)	共通仮設費 (8.4%)(円)								
					特殊作業員	普通作業員	諸雑費	特殊作業員	普通作業員	諸雑費	特殊運転手	機械燃料(円)	軽油(リットル)	特殊運転手	普通作業員	諸雑費										
					算定材積	0.41	0.41	4%	2.48	2.48	6%	0.45	2.85	26.2	0.56	1.65	80%	279,826	23,505	69,524	6,952					
育成単層林及び育成複層林共通	列状間伐(過密)架線系間伐率30%以上22cm未満プロセッサ0.45	搬出材積 10 m3/ha以上 20 m3/ha未満 15 m3/ha	591	<b>303,331</b>	0.41	0.41	4%	2.48	2.48	6%	0.45	2.85	26.2	0.56	1.65	80%	279,826	23,505	69,524	6,952	<b>310,283</b>	30,333	<b>333,664</b>			
		搬出材積 20 m3/ha以上 30 m3/ha未満 25 m3/ha	591	<b>396,088</b>	0.41	0.41	4%	2.48	2.48	6%	0.75	4.75	43.7	0.93	2.75	80%	365,395	30,693	110,354	11,035	<b>407,123</b>	39,608	<b>435,696</b>			
		搬出材積 30 m3/ha以上 40 m3/ha未満 35 m3/ha	591	<b>488,846</b>	0.41	0.41	4%	2.48	2.48	6%	1.05	6.65	61.2	1.3	3.85	80%	450,965	37,881	151,185	15,118	<b>503,964</b>	48,884	<b>537,730</b>			
		搬出材積 40 m3/ha以上 50 m3/ha未満 45 m3/ha	591	<b>581,602</b>	0.41	0.41	4%	2.48	2.48	6%	1.35	8.55	78.7	1.67	4.95	80%	536,534	45,068	192,015	19,201	<b>600,803</b>	58,160	<b>639,762</b>			
		搬出材積 50 m3/ha以上 60 m3/ha未満 55 m3/ha	591	<b>674,344</b>	0.41	0.41	4%	2.48	2.48	6%	1.65	10.45	96.1	2.04	6.05	80%	622,089	52,255	232,831	23,283	<b>697,627</b>	67,434	<b>741,778</b>			
		搬出材積 60 m3/ha以上 70 m3/ha未満 65 m3/ha	591	<b>767,101</b>	0.41	0.41	4%	2.48	2.48	6%	1.95	12.35	113.6	2.41	7.15	80%	707,658	59,443	273,661	27,366	<b>794,467</b>	76,710	<b>843,811</b>			
		搬出材積 70 m3/ha以上 80 m3/ha未満 75 m3/ha	591	<b>859,858</b>	0.41	0.41	4%	2.48	2.48	6%	2.25	14.25	131.1	2.78	8.25	80%	793,227	66,631	314,491	31,449	<b>891,307</b>	85,985	<b>945,843</b>			
		搬出材積 80 m3/ha以上 85 m3/ha	591	<b>952,615</b>	0.41	0.41	4%	2.48	2.48	6%	2.55	16.15	148.6	3.15	9.35	80%	878,797	73,818	355,322	35,532	<b>988,147</b>	95,261	<b>1,047,876</b>			
育成単層林及び育成複層林共通	列状保育間伐(高齢級)(過密)架線系間伐率30%以上22cm以上28cm未満プロセッサ0.45	搬出材積 10 m3/ha以上 20 m3/ha未満 15 m3/ha	591	<b>962,944</b>	0.41	0.41	4%	2.48	26.6	6%	0.45	2.85	26.2	0.56	1.65	80%	888,325	74,619	103,967	10,396	<b>973,340</b>	96,294	<b>1,059,238</b>			
		搬出材積 20 m3/ha以上 30 m3/ha未満 25 m3/ha	591	<b>1,055,701</b>	0.41	0.41	4%	2.48	26.6	6%	0.75	4.75	43.7	0.93	2.75	80%	973,894	81,807	144,797	14,479	<b>1,070,180</b>	105,570	<b>1,161,271</b>			
		搬出材積 30 m3/ha以上 40 m3/ha未満 35 m3/ha	591	<b>1,148,458</b>	0.41	0.41	4%	2.48	26.6	6%	1.05	6.65	61.2	1.3	3.85	80%	1,059,464	88,994	185,628	18,562	<b>1,167,020</b>	114,845	<b>1,283,303</b>			
		搬出材積 40 m3/ha以上 50 m3/ha未満 45 m3/ha	591	<b>1,241,215</b>	0.41	0.41	4%	2.48	26.6	6%	1.35	8.55	78.7	1.67	4.95	80%	1,145,033	96,182	226,458	22,645	<b>1,263,860</b>	124,121	<b>1,365,336</b>			
		搬出材積 50 m3/ha以上 60 m3/ha未満 55 m3/ha	591	<b>1,333,957</b>	0.41	0.41	4%	2.48	26.6	6%	1.65	10.45	96.1	2.04	6.05	80%	1,230,588	103,369	267,274	26,727	<b>1,360,684</b>	133,395	<b>1,467,352</b>			
		搬出材積 60 m3/ha以上 70 m3/ha未満 65 m3/ha	591	<b>1,426,714</b>	0.41	0.41	4%	2.48	26.6	6%	1.95	12.35	113.6	2.41	7.15	80%	1,316,157	110,557	308,104	30,810	<b>1,457,524</b>	142,671	<b>1,569,385</b>			
		搬出材積 70 m3/ha以上 80 m3/ha未満 75 m3/ha	591	<b>1,519,470</b>	0.41	0.41	4%	2.48	26.6	6%	2.25	14.25	131.1	2.78	8.25	80%	1,401,726	117,744	348,934	34,893	<b>1,554,363</b>	151,947	<b>1,671,417</b>			
		搬出材積 80 m3/ha以上 85 m3/ha	591	<b>1,612,228</b>	0.41	0.41	4%	2.48	26.6	6%	2.55	16.15	148.6	3.15	9.35	80%	1,487,296	124,932	389,765	38,976	<b>1,651,204</b>	161,222	<b>1,773,450</b>			
育成単層林及び育成複層林共通	列状間伐(過密)架線系間伐率30%以上22cm以上28cm未満プロセッサ0.45	搬出材積 10 m3/ha以上 20 m3/ha未満 15 m3/ha	444	<b>264,878</b>	0.31	0.31	4%	2.31	2.31	6%	0.45	2.85	26.2	0.44	1.29	80%	244,353	20,525	59,308	5,930	<b>270,808</b>	26,487	<b>291,365</b>			
		搬出材積 20 m3/ha以上 30 m3/ha未満 25 m3/ha	444	<b>342,165</b>	0.31	0.31	4%	2.31	2.31	6%	0.75	4.75	43.7	0.73	2.15	80%	315,651	26,514	93,795	9,379	<b>351,544</b>	34,216	<b>376,381</b>			
		搬出材積 30 m3/ha以上 40 m3/ha未満 35 m3/ha	444	<b>419,453</b>	0.31	0.31	4%	2.31	2.31	6%	1.05	6.65	61.2	1.02	3.01	80%	386,950	32,503	128,283	12,828	<b>432,281</b>	41,945	<b>461,398</b>			
		搬出材積 40 m3/ha以上 50 m3/ha未満 45 m3/ha	444	<b>496,741</b>	0.31	0.31	4%	2.31	2.31	6%	1.35	8.55	78.7	1.31	3.87	80%	458,249	38,492	162,771	16,277	<b>513,018</b>	49,674	<b>546,415</b>			
		搬出材積 50 m3/ha以上 60 m3/ha未満 55 m3/ha	444	<b>574,014</b>	0.31	0.31	4%	2.31	2.31	6%	1.65	10.45	96.1	1.6	4.73	80%	529,534	44,480	197,245	19,724	<b>589,738</b>	57,401	<b>631,415</b>			
		搬出材積 60 m3/ha以上 70 m3/ha未満 65 m3/ha	444	<b>651,302</b>	0.31	0.31	4%	2.31	2.31	6%	1.95	12.35	113.6	1.89	5.59	80%	600,833	50,469	231,733	23,173	<b>674,475</b>	65,130	<b>716,432</b>			
		搬出材積 70 m3/ha以上 80 m3/ha未満 75 m3/ha	444	<b>728,590</b>	0.31	0.31	4%	2.31	2.31	6%	2.25	14.25	131.1	2.18	6.45	80%	672,131	56,459	266,220	26,622	<b>755,212</b>	72,859	<b>801,449</b>			
		搬出材積 80 m3/ha以上 85 m3/ha	444	<b>805,878</b>	0.31	0.31	4%	2.31	2.31	6%	2.55	16.15	148.6	2.47	7.31	80%	743,430	62,448	300,708	30,070	<b>835,948</b>	80,587	<b>886,465</b>			
育成単層林及び育成複層林共通	列状保育間伐(高齢級)(過密)架線系間伐率30%以上22cm以上28cm未満プロセッサ0.45	搬出材積 10 m3/ha以上 20 m3/ha未満 15 m3/ha	444	<b>760,135</b>	0.31	0.31	4%	2.31	20.42	6%	0.45	2.85	26.2	0.44	1.29	80%	701,232	58,903	85,169	8,516	<b>768,651</b>	76,013	<b>836,148</b>			
		搬出材積 20 m3/ha以上 30 m3/ha未満 25 m3/ha	444	<b>837,422</b>	0.31	0.31	4%	2.31	20.42	6%	0.75	4.75	43.7	0.73	2.15	80%	772,530	64,892	119,656	11,965	<b>849,387</b>	83,742	<b>921,164</b>			
		搬出材積 30 m3/ha以上 40 m3/ha未満 35 m3/ha	444	<b>914,710</b>	0.31	0.31	4%	2.31	20.42	6%	1.05	6.65	61.2	1.02	3.01	80%	843,829	70,881	154,144	15,414	<b>930,124</b>	91,471	<b>1,006,181</b>			
		搬出材積 40 m3/ha以上 50 m3/ha未満 45 m3/ha	444	<b>991,998</b>	0.31	0.31	4%	2.31	20.42	6%	1.35	8.55	78.7	1.31	3.87	80%	915,128	76,870	188,632	18,863	<b>1,010,861</b>	99,199	<b>1,091,197</b>			
		搬出材積 50 m3/ha以上 60 m3/ha未満 55 m3/ha	444	<b>1,069,271</b>	0.31	0.31	4%	2.31	20.42	6%	1.65	10.45	96.1	1.6	4.73	80%	986,413	82,858	223,106	22,310	<b>1,091,581</b>	106,927	<b>1,176,198</b>			
		搬出材積 60 m3/ha以上 70 m3/ha未満 65 m3/ha	444	<b>1,146,559</b>	0.31	0.31	4%	2.31	20.42	6%	1.95	12.35	113.6	1.89	5.59	80%	1,057,712	88,847	257,594	25,759	<b>1,172,318</b>	114,655	<b>1,261,214</b>			
		搬出材積 70 m3/ha以上 80 m3/ha未満 75 m3/ha	444	<b>1,223,846</b>	0.31	0.31	4%	2.31	20.42	6%	2.25	14.25	131.1	2.18	6.45	80%	1,129,010	94,836	292,081	29,208	<b>1,253,054</b>	122,384	<b>1,346,230</b>			
		搬出材積 80 m3/ha以上 85 m3/ha	444	<b>1,301,134</b>	0.31	0.31	4%	2.31	20.42	6%	2.55	16.15	148.6	2.47	7.31	80%	1,200,309	100,825	326,569	32,656	<b>1,333,790</b>	130,113	<b>1,431,247</b>			
育成単層林及び育成複層林共通	列状間伐(過密)架線系間伐率30%以上28cm以上プロセッサ0.45	搬出材積 10 m3/ha以上 20 m3/ha未満 15 m3/ha	314	<b>226,546</b>	0.22	0.22	4%	1.98	1.98	6%	0.45	2.85	26.2	0.36	1.07	80%	208,991	17,555	52,188	5,218	<b>231,764</b>	22,654	<b>249,200</b>			
		搬出材積 20 m3/ha以上 30 m3/ha未満 25 m3/ha	314	<b>294,166</b>	0.22	0.22	4%	1.98	1.98	6%	0.75	4.75	43.7	0.6	1.78	80%	271,371	22,795	82,712	8,271	<b>302,437</b>	29,416	<b>323,582</b>			
		搬出材積 30 m3/ha以上 40 m3/ha未満 35 m3/ha	314	<b>361,786</b>	0.22	0.22	4%	1.98	1.98	6%	1.05	6.65	61.2	0.84	2.49	80%	333,751	28,035	113,236	11,323	<b>373,109</b>	36,178	<b>397,964</b>			
		搬出材積 40 m3/ha以上 50 m3/ha未満 45 m3/ha	314	<b>429,404</b>	0.22	0.22	4%	1.98	1.98	6%	1.35	8.55	78.7	1.08	3.2	80%	396,130	33,274	143,759	14,375	<b>443,779</b>	42,940	<b>472,344</b>			
		搬出材積 50 m3/ha以上 60 m3/ha未満 55 m3/ha	314	<b>497,009</b>	0.22	0.22	4%	1.98	1.98	6%	1.65	10.45	96.1	1.32	3.91	80%	458,496	38,513	174,269	17,426	<b>514,435</b>	49,700	<b>546,709</b>			
		搬出材積 60 m3/ha以上 70 m3/ha未満 65 m3/ha	314	<b>564,629</b>	0.22	0.22	4%	1.98	1.98	6%	1.95	12.35	113.6	1.56	4.62	80%	520,876	43,753	204,793	20,479	<b>585,108</b>	56,462	<b>621,991</b>			
		搬出材積 70 m3/ha以上 80 m3/ha未満 75 m3/ha	314	<b>632,249</b>	0.22	0.22	4%	1.98	1.98	6%	2.25	14.25	131.1	1.8	5.33	80%	583,256	48,993	235,317	23,531	<b>655,780</b>	63,224	<b>695,473</b>			
		搬出材積 80 m3/ha以上 85 m3/ha	314	<b>699,869</b>	0.22	0.22	4%	1.98	1.98	6%	2.55	16.15	148.6	2.04	6.04	80%	645,636	54,233	265,841	26,584	<b>728,453</b>	69,986	<b>789,855</b>			
育成単層林及び育成複層林共通	列状保育間伐(高齢級)(過密)架線系間伐率30%以上28cm以上プロセッサ0.45	搬出材積 10 m3/ha以上 20 m3/ha未満 15 m3/ha	314	<b>576,863</b>	0.22	0.22	4%	1.98	14.79	6%	0.45	2.85	26.2	0.36	1.07	80%	532,162									

4-2-2. 間伐及び更新伐事業標準単価表(プロセッサ造材)(4-2-1以外の場合)

区分	種類	種別		算定材積	伐倒本数 (本/ha)	標準単価 (円)	直接費																	税込標準単価 (円)	請負消費税 額(円)	税込標準単価 (円)
							選木(伐倒と同時に 行う場合は計上しない)			伐倒			造材(プロセッサ)				集材			直接費合計 (円)	共通仮設費 (8.4%)(円)	諸雑費計(円)	直営消費税 額(円)			
							特殊作業員	普通作業員	諸雑費	特殊作業員	普通作業員	諸雑費	特殊運転手	機械燃料(円)	軽油(リットル)	特殊運転手	普通作業員	諸雑費								
育成単層林及び育成複層林共通	更新伐 車輛系 伐採率50%以内 22cm未満 プロセッサ0.45	搬出材積	10 m3/ha以上	20 m3/ha未満	15 m3/ha	609	<b>325,239</b>	0.97	0.97	4%	2.56	2.56	6%	0.45	2.85	26.2	0.65	1.28	77%	300,036	25,203	64,367	6,436	<b>331,675</b>	32,523	<b>357,762</b>
		搬出材積	20 m3/ha以上	30 m3/ha未満	25 m3/ha	609	<b>408,583</b>	0.97	0.97	4%	2.56	2.56	6%	0.75	4.75	43.7	1.08	2.13	77%	376,922	31,661	100,802	10,080	<b>418,663</b>	40,858	<b>449,441</b>
		搬出材積	30 m3/ha以上	40 m3/ha未満	35 m3/ha	609	<b>491,928</b>	0.97	0.97	4%	2.56	2.56	6%	1.05	6.65	61.2	1.51	2.98	77%	453,809	38,119	137,238	13,723	<b>505,651</b>	49,192	<b>541,120</b>
		搬出材積	40 m3/ha以上	50 m3/ha未満	45 m3/ha	609	<b>575,273</b>	0.97	0.97	4%	2.56	2.56	6%	1.35	8.55	78.7	1.94	3.83	77%	530,695	44,578	173,673	17,367	<b>592,640</b>	57,527	<b>632,800</b>
		搬出材積	50 m3/ha以上	60 m3/ha未満	55 m3/ha	609	<b>658,603</b>	0.97	0.97	4%	2.56	2.56	6%	1.65	10.45	96.1	2.37	4.68	77%	607,568	51,035	210,095	21,009	<b>679,612</b>	65,860	<b>724,463</b>
		搬出材積	60 m3/ha以上	70 m3/ha未満	65 m3/ha	609	<b>741,948</b>	0.97	0.97	4%	2.56	2.56	6%	1.95	12.35	113.6	2.8	5.53	77%	684,454	57,494	246,530	24,653	<b>766,601</b>	74,194	<b>816,142</b>
		搬出材積	70 m3/ha以上	80 m3/ha未満	75 m3/ha	609	<b>825,293</b>	0.97	0.97	4%	2.56	2.56	6%	2.25	14.25	131.1	3.23	6.38	77%	761,341	63,952	282,966	28,296	<b>853,589</b>	82,529	<b>907,222</b>
	搬出材積	80 m3/ha以上		85 m3/ha	609	<b>908,639</b>	0.97	0.97	4%	2.56	2.56	6%	2.55	16.15	148.6	3.66	7.23	77%	838,228	70,411	319,402	31,940	<b>940,579</b>	90,863	<b>998,502</b>	
	更新伐 車輛系 伐採率50%以内 22cm未満 プロセッサ0.45	搬出材積	10 m3/ha以上	20 m3/ha未満	15 m3/ha	432	<b>280,348</b>	0.69	0.69	4%	2.25	2.25	6%	0.45	2.85	26.2	0.56	1.13	77%	258,624	21,724	58,223	5,822	<b>286,170</b>	28,034	<b>308,382</b>
		搬出材積	20 m3/ha以上	30 m3/ha未満	25 m3/ha	432	<b>355,937</b>	0.69	0.69	4%	2.25	2.25	6%	0.75	4.75	43.7	0.93	1.88	77%	328,356	27,581	91,546	9,154	<b>365,091</b>	35,593	<b>391,530</b>
		搬出材積	30 m3/ha以上	40 m3/ha未満	35 m3/ha	432	<b>431,528</b>	0.69	0.69	4%	2.25	2.25	6%	1.05	6.65	61.2	1.3	2.63	77%	398,089	33,439	124,870	12,487	<b>444,015</b>	43,152	<b>474,680</b>
		搬出材積	40 m3/ha以上	50 m3/ha未満	45 m3/ha	432	<b>507,117</b>	0.69	0.69	4%	2.25	2.25	6%	1.35	8.55	78.7	1.67	3.38	77%	467,821	39,296	158,193	15,819	<b>522,936</b>	50,711	<b>557,282</b>
		搬出材積	50 m3/ha以上	60 m3/ha未満	55 m3/ha	432	<b>582,692</b>	0.69	0.69	4%	2.25	2.25	6%	1.65	10.45	96.1	2.04	4.13	77%	537,539	45,153	191,502	19,150	<b>601,842</b>	58,269	<b>640,928</b>
		搬出材積	60 m3/ha以上	70 m3/ha未満	65 m3/ha	432	<b>658,281</b>	0.69	0.69	4%	2.25	2.25	6%	1.95	12.35	113.6	2.41	4.88	77%	607,271	51,010	224,825	22,482	<b>680,763</b>	65,828	<b>724,109</b>
		搬出材積	70 m3/ha以上	80 m3/ha未満	75 m3/ha	432	<b>733,872</b>	0.69	0.69	4%	2.25	2.25	6%	2.25	14.25	131.1	2.78	5.63	77%	677,004	56,868	258,149	25,814	<b>759,686</b>	73,387	<b>807,259</b>
	搬出材積	80 m3/ha以上		85 m3/ha	432	<b>809,461</b>	0.69	0.69	4%	2.25	2.25	6%	2.55	16.15	148.6	3.15	6.38	77%	746,736	62,725	291,472	29,147	<b>838,608</b>	80,946	<b>890,407</b>	
	更新伐 車輛系 伐採率50%以内 22cm以上 プロセッサ0.45	搬出材積	10 m3/ha以上	20 m3/ha未満	15 m3/ha	300	<b>237,052</b>	0.48	0.48	4%	1.89	1.89	6%	0.45	2.85	26.2	0.48	0.98	77%	218,683	18,369	52,283	5,228	<b>242,280</b>	23,705	<b>260,757</b>
		搬出材積	20 m3/ha以上	30 m3/ha未満	25 m3/ha	300	<b>305,418</b>	0.48	0.48	4%	1.89	1.89	6%	0.75	4.75	43.7	0.8	1.63	77%	281,751	23,667	82,707	8,270	<b>313,688</b>	30,541	<b>339,959</b>
		搬出材積	30 m3/ha以上	40 m3/ha未満	35 m3/ha	300	<b>373,783</b>	0.48	0.48	4%	1.89	1.89	6%	1.05	6.65	61.2	1.12	2.28	77%	344,819	28,964	113,131	11,313	<b>385,096</b>	37,378	<b>411,161</b>
		搬出材積	40 m3/ha以上	50 m3/ha未満	45 m3/ha	300	<b>442,149</b>	0.48	0.48	4%	1.89	1.89	6%	1.35	8.55	78.7	1.44	2.93	77%	407,887	34,262	143,555	14,355	<b>456,504</b>	44,214	<b>486,363</b>
		搬出材積	50 m3/ha以上	60 m3/ha未満	55 m3/ha	300	<b>510,501</b>	0.48	0.48	4%	1.89	1.89	6%	1.65	10.45	96.1	1.76	3.58	77%	470,942	39,559	173,966	17,396	<b>529,877</b>	51,050	<b>561,551</b>
		搬出材積	60 m3/ha以上	70 m3/ha未満	65 m3/ha	300	<b>578,866</b>	0.48	0.48	4%	1.89	1.89	6%	1.95	12.35	113.6	2.08	4.23	77%	534,010	44,856	204,390	20,439	<b>599,305</b>	57,886	<b>636,752</b>
		搬出材積	70 m3/ha以上	80 m3/ha未満	75 m3/ha	300	<b>647,232</b>	0.48	0.48	4%	1.89	1.89	6%	2.25	14.25	131.1	2.4	4.88	77%	597,078	50,154	234,814	23,481	<b>670,713</b>	64,723	<b>711,955</b>
	搬出材積	80 m3/ha以上		85 m3/ha	300	<b>715,598</b>	0.48	0.48	4%	1.89	1.89	6%	2.55	16.15	148.6	2.72	5.53	77%	660,146	55,452	265,238	26,523	<b>742,121</b>	71,559	<b>787,157</b>	
更新伐 架線系 伐採率50%以内 22cm未満 プロセッサ0.45	搬出材積	10 m3/ha以上	20 m3/ha未満	15 m3/ha	609	<b>365,198</b>	0.97	0.97	4%	2.56	2.56	6%	0.45	2.85	26.2	0.69	2.06	80%	336,899	28,299	81,558	8,155	<b>373,353</b>	36,519	<b>401,717</b>	
	搬出材積	20 m3/ha以上	30 m3/ha未満	25 m3/ha	609	<b>445,358</b>	0.97	0.97	4%	2.56	2.56	6%	0.75	4.75	43.7	1.15	3.43	80%	438,523	36,835	129,524	12,952	<b>488,310</b>	47,535	<b>522,893</b>	
	搬出材積	30 m3/ha以上	40 m3/ha未満	35 m3/ha	609	<b>525,518</b>	0.97	0.97	4%	2.56	2.56	6%	1.05	6.65	61.2	1.61	4.8	80%	504,146	45,372	177,489	17,748	<b>603,266</b>	58,551	<b>644,069</b>	
	搬出材積	40 m3/ha以上	50 m3/ha未満	45 m3/ha	609	<b>605,678</b>	0.97	0.97	4%	2.56	2.56	6%	1.35	8.55	78.7	2.07	6.17	80%	641,770	53,908	225,455	22,545	<b>718,223</b>	69,567	<b>765,245</b>	
	搬出材積	50 m3/ha以上	60 m3/ha未満	55 m3/ha	609	<b>685,822</b>	0.97	0.97	4%	2.56	2.56	6%	1.65	10.45	96.1	2.53	7.54	80%	743,379	62,443	273,406	27,340	<b>833,162</b>	80,582	<b>886,404</b>	
	搬出材積	60 m3/ha以上	70 m3/ha未満	65 m3/ha	609	<b>765,962</b>	0.97	0.97	4%	2.56	2.56	6%	1.95	12.35	113.6	2.99	8.91	80%	845,002	70,980	321,371	32,137	<b>948,119</b>	91,598	<b>1,007,580</b>	
	搬出材積	70 m3/ha以上	80 m3/ha未満	75 m3/ha	609	<b>846,102</b>	0.97	0.97	4%	2.56	2.56	6%	2.25	14.25	131.1	3.45	10.28	80%	946,626	79,516	369,337	36,933	<b>1,063,075</b>	102,614	<b>1,128,756</b>	
搬出材積	80 m3/ha以上		85 m3/ha	609	<b>926,242</b>	0.97	0.97	4%	2.56	2.56	6%	2.55	16.15	148.6	3.91	11.65	80%	1,048,249	88,052	417,302	41,730	<b>1,178,031</b>	113,630	<b>1,249,931</b>		
更新伐 架線系 伐採率50%以内 22cm以上 プロセッサ0.45	搬出材積	10 m3/ha以上	20 m3/ha未満	15 m3/ha	432	<b>303,401</b>	0.69	0.69	4%	2.25	2.25	6%	0.45	2.85	26.2	0.54	1.62	80%	279,891	23,510	68,382	6,838	<b>310,239</b>	30,340	<b>333,741</b>	
	搬出材積	20 m3/ha以上	30 m3/ha未満	25 m3/ha	432	<b>384,689</b>	0.69	0.69	4%	2.25	2.25	6%	0.75	4.75	43.7	0.9	2.7	80%	364,105	30,584	108,610	10,861	<b>405,550</b>	39,468	<b>434,157</b>	
	搬出材積	30 m3/ha以上	40 m3/ha未満	35 m3/ha	432	<b>465,976</b>	0.69	0.69	4%	2.25	2.25	6%	1.05	6.65	61.2	1.26	3.78	80%	448,318	37,658	148,837	14,883	<b>500,859</b>	48,597	<b>534,573</b>	
	搬出材積	40 m3/ha以上	50 m3/ha未満	45 m3/ha	432	<b>547,264</b>	0.69	0.69	4%	2.25	2.25	6%	1.35	8.55	78.7	1.62	4.86	80%	532,532	44,732	189,065	18,906	<b>596,170</b>	57,726	<b>634,990</b>	
	搬出材積	50 m3/ha以上	60 m3/ha未満	55 m3/ha	432	<b>628,537</b>	0.69	0.69	4%	2.25	2.25	6%	1.65	10.45	96.1	1.98	5.94	80%	616,732	51,805	229,279	22,927	<b>691,464</b>	66,853	<b>735,390</b>	
	搬出材積	60 m3/ha以上	70 m3/ha未満	65 m3/ha	432	<b>709,825</b>	0.69	0.69	4%	2.25	2.25	6%	1.95	12.35	113.6	2.34	7.02	80%	700,946	58,879	269,507	26,950	<b>786,775</b>	75,982	<b>835,807</b>	
	搬出材積	70 m3/ha以上	80 m3/ha未満	75 m3/ha	432	<b>791,113</b>	0.69	0.69	4%	2.25	2.25	6%	2.25	14.25	131.1	2.7	8.1	80%	785,160	65,953	309,735	30,973	<b>882,086</b>	85,111	<b>936,224</b>	
搬出材積	80 m3/ha以上		85 m3/ha	432	<b>872,400</b>	0.69	0.69	4%	2.25	2.25	6%	2.55	16.15	148.6	3.06	9.18	80%	869,373	73,027	349,962	34,996	<b>977,396</b>	94,240	<b>1,036,640</b>		
更新伐 架線系 伐採率50%以内 28cm以上 プロセッサ0.45	搬出材積	10 m3/ha以上	20 m3/ha未満	15 m3/ha	300</																					



4-2-2. 間伐及び更新伐事業標準単価表(プロセッサ造材)(4-2-1以外の場合)

(円)

区分	種類	種別	伐倒本数 (本/ha)	標準単価 (円)	直接費												共通仮設費 (8.4%)(円)	諸雑費計(円)	直営消費税 額(円)	税込標準単 価(直営) (円)	請負消費税 額(円)	税込標準単 価(請負) (円)				
					算定材積			選木(伐倒と同時に 行う場合は計上しない)			伐倒			造材(プロセッサ)									集材			直接費合計 (円)
					10 m3/ha以上	20 m3/ha未満	15 m3/ha	特殊作業員	普通作業員	諸雑費	特殊作業員	普通作業員	諸雑費	特殊運転手	機械燃料(0)	軽油(12)							特殊運転手	普通作業員	諸雑費	
更新伐 (列状・帯状・群状) 車輛系 伐採率50%以内 22cm未満 プロセッサ0.45	搬出材積	10 m3/ha以上	20 m3/ha未満	15 m3/ha	609	275,791	0.43	0.43	4%	2.56	2.56	6%	0.45	2.85	26.2	0.51	1.02	77%	254,420	21,371	55,547	5,554	281,345	27,579	303,370	
	搬出材積	20 m3/ha以上	30 m3/ha未満	25 m3/ha	609	346,589	0.43	0.43	4%	2.56	2.56	6%	0.75	4.75	43.7	0.85	1.7	77%	319,732	26,857	86,947	8,694	355,283	34,658	381,247	
	搬出材積	30 m3/ha以上	40 m3/ha未満	35 m3/ha	609	417,388	0.43	0.43	4%	2.56	2.56	6%	1.05	6.65	61.2	1.19	2.38	77%	385,045	32,343	118,348	11,834	429,222	41,738	459,126	
	搬出材積	40 m3/ha以上	50 m3/ha未満	45 m3/ha	609	488,186	0.43	0.43	4%	2.56	2.56	6%	1.35	8.55	78.7	1.53	3.06	77%	450,357	37,829	149,748	14,974	503,160	48,818	537,004	
	搬出材積	50 m3/ha以上	60 m3/ha未満	55 m3/ha	609	558,971	0.43	0.43	4%	2.56	2.56	6%	1.65	10.45	96.1	1.87	3.74	77%	515,656	43,315	181,135	18,113	577,084	55,897	614,868	
	搬出材積	60 m3/ha以上	70 m3/ha未満	65 m3/ha	609	629,770	0.43	0.43	4%	2.56	2.56	6%	1.95	12.35	113.6	2.21	4.42	77%	580,969	48,801	212,536	21,253	651,023	62,977	692,747	
	搬出材積	70 m3/ha以上	80 m3/ha未満	75 m3/ha	609	700,568	0.43	0.43	4%	2.56	2.56	6%	2.25	14.25	131.1	2.55	5.1	77%	646,281	54,287	243,936	24,393	724,961	70,056	770,624	
搬出材積	80 m3/ha以上		85 m3/ha	609	771,367	0.43	0.43	4%	2.56	2.56	6%	2.55	16.15	148.6	2.89	5.78	77%	711,594	59,773	275,337	27,533	798,900	77,136	848,503		
更新伐 (列状・帯状・群状) 車輛系 伐採率50%以内 22cm以上28cm未満 プロセッサ0.45	搬出材積	10 m3/ha以上	20 m3/ha未満	15 m3/ha	432	242,236	0.30	0.30	4%	2.25	2.25	6%	0.45	2.85	26.2	0.45	0.9	77%	223,465	18,771	50,890	5,089	247,325	24,223	266,459	
	搬出材積	20 m3/ha以上	30 m3/ha未満	25 m3/ha	432	307,255	0.30	0.30	4%	2.25	2.25	6%	0.75	4.75	43.7	0.75	1.5	77%	283,446	23,809	79,971	7,997	315,252	30,725	337,980	
	搬出材積	30 m3/ha以上	40 m3/ha未満	35 m3/ha	432	372,275	0.30	0.30	4%	2.25	2.25	6%	1.05	6.65	61.2	1.05	2.1	77%	343,428	28,847	109,053	10,905	383,180	37,227	409,502	
	搬出材積	40 m3/ha以上	50 m3/ha未満	45 m3/ha	432	437,295	0.30	0.30	4%	2.25	2.25	6%	1.35	8.55	78.7	1.35	2.7	77%	403,409	33,886	138,134	13,813	451,108	43,729	481,024	
	搬出材積	50 m3/ha以上	60 m3/ha未満	55 m3/ha	432	502,299	0.30	0.30	4%	2.25	2.25	6%	1.65	10.45	96.1	1.65	3.3	77%	463,376	38,923	167,201	16,720	515,019	50,229	552,528	
	搬出材積	60 m3/ha以上	70 m3/ha未満	65 m3/ha	432	567,318	0.30	0.30	4%	2.25	2.25	6%	1.95	12.35	113.6	1.95	3.9	77%	523,357	43,961	196,282	19,628	586,946	56,731	624,049	
	搬出材積	70 m3/ha以上	80 m3/ha未満	75 m3/ha	432	632,339	0.30	0.30	4%	2.25	2.25	6%	2.25	14.25	131.1	2.25	4.5	77%	583,339	49,000	225,364	22,536	654,875	63,233	695,572	
搬出材積	80 m3/ha以上		85 m3/ha	432	697,358	0.30	0.30	4%	2.25	2.25	6%	2.55	16.15	148.6	2.55	5.1	77%	643,320	54,038	254,445	25,444	722,802	69,735	767,093		
更新伐 (列状・帯状・群状) 車輛系 伐採率50%以内 28cm以上 プロセッサ0.45	搬出材積	10 m3/ha以上	20 m3/ha未満	15 m3/ha	300	208,068	0.21	0.21	4%	1.89	1.89	6%	0.45	2.85	26.2	0.39	0.78	77%	191,945	16,123	46,163	4,616	212,684	20,806	228,874	
	搬出材積	20 m3/ha以上	30 m3/ha未満	25 m3/ha	300	267,308	0.21	0.21	4%	1.89	1.89	6%	0.75	4.75	43.7	0.65	1.3	77%	246,595	20,713	72,925	7,292	274,600	26,730	294,038	
	搬出材積	30 m3/ha以上	40 m3/ha未満	35 m3/ha	300	326,549	0.21	0.21	4%	1.89	1.89	6%	1.05	6.65	61.2	0.91	1.82	77%	301,245	25,304	99,687	9,968	336,517	32,654	359,203	
	搬出材積	40 m3/ha以上	50 m3/ha未満	45 m3/ha	300	385,790	0.21	0.21	4%	1.89	1.89	6%	1.35	8.55	78.7	1.17	2.34	77%	355,895	29,895	126,449	12,644	398,434	38,579	424,369	
	搬出材積	50 m3/ha以上	60 m3/ha未満	55 m3/ha	300	445,015	0.21	0.21	4%	1.89	1.89	6%	1.65	10.45	96.1	1.43	2.86	77%	410,531	34,484	153,197	15,319	460,334	44,501	489,516	
	搬出材積	60 m3/ha以上	70 m3/ha未満	65 m3/ha	300	504,256	0.21	0.21	4%	1.89	1.89	6%	1.95	12.35	113.6	1.69	3.38	77%	465,181	39,075	179,959	17,995	522,251	50,425	554,681	
	搬出材積	70 m3/ha以上	80 m3/ha未満	75 m3/ha	300	563,496	0.21	0.21	4%	1.89	1.89	6%	2.25	14.25	131.1	1.95	3.9	77%	519,831	43,665	206,721	20,672	584,168	56,349	619,845	
搬出材積	80 m3/ha以上		85 m3/ha	300	622,738	0.21	0.21	4%	1.89	1.89	6%	2.55	16.15	148.6	2.21	4.42	77%	574,482	48,256	233,484	23,348	646,086	62,273	685,011		
更新伐 (列状・帯状・群状) 架線系 伐採率50%以内 22cm未満 プロセッサ0.45	搬出材積	10 m3/ha以上	20 m3/ha未満	15 m3/ha	609	308,998	0.43	0.43	4%	2.56	2.56	6%	0.45	2.85	26.2	0.56	1.65	80%	285,054	23,944	69,802	6,980	315,978	30,899	339,897	
	搬出材積	20 m3/ha以上	30 m3/ha未満	25 m3/ha	609	401,755	0.43	0.43	4%	2.56	2.56	6%	0.75	4.75	43.7	0.93	2.75	80%	370,623	31,132	110,632	11,063	412,818	40,175	441,930	
	搬出材積	30 m3/ha以上	40 m3/ha未満	35 m3/ha	609	484,513	0.43	0.43	4%	2.56	2.56	6%	1.05	6.65	61.2	1.3	3.85	80%	456,193	38,320	151,463	15,146	509,659	49,451	543,964	
	搬出材積	40 m3/ha以上	50 m3/ha未満	45 m3/ha	609	587,270	0.43	0.43	4%	2.56	2.56	6%	1.35	8.55	78.7	1.67	4.95	80%	541,762	45,508	192,293	19,229	606,499	58,727	645,997	
	搬出材積	50 m3/ha以上	60 m3/ha未満	55 m3/ha	609	680,011	0.43	0.43	4%	2.56	2.56	6%	1.65	10.45	96.1	2.04	6.05	80%	627,317	52,694	233,109	23,310	703,321	68,001	748,012	
	搬出材積	60 m3/ha以上	70 m3/ha未満	65 m3/ha	609	772,768	0.43	0.43	4%	2.56	2.56	6%	1.95	12.35	113.6	2.41	7.15	80%	712,886	59,882	273,939	27,393	800,161	77,276	850,044	
	搬出材積	70 m3/ha以上	80 m3/ha未満	75 m3/ha	609	865,525	0.43	0.43	4%	2.56	2.56	6%	2.25	14.25	131.1	2.78	8.25	80%	798,455	67,070	314,769	31,476	897,001	86,552	952,077	
搬出材積	80 m3/ha以上		85 m3/ha	609	958,283	0.43	0.43	4%	2.56	2.56	6%	2.55	16.15	148.6	3.15	9.35	80%	884,025	74,258	355,600	35,560	993,843	95,828	1,054,111		
更新伐 (列状・帯状・群状) 架線系 伐採率50%以内 22cm以上28cm未満 プロセッサ0.45	搬出材積	10 m3/ha以上	20 m3/ha未満	15 m3/ha	432	260,909	0.30	0.30	4%	2.25	2.25	6%	0.45	2.85	26.2	0.44	1.29	80%	240,691	20,218	59,111	5,911	266,820	26,090	286,999	
	搬出材積	20 m3/ha以上	30 m3/ha未満	25 m3/ha	432	338,196	0.30	0.30	4%	2.25	2.25	6%	0.75	4.75	43.7	0.73	2.15	80%	311,989	26,207	93,598	9,359	347,555	33,819	372,015	
	搬出材積	30 m3/ha以上	40 m3/ha未満	35 m3/ha	432	415,484	0.30	0.30	4%	2.25	2.25	6%	1.05	6.65	61.2	1.02	3.01	80%	383,288	32,196	128,086	12,808	428,292	41,548	457,032	
	搬出材積	40 m3/ha以上	50 m3/ha未満	45 m3/ha	432	492,772	0.30	0.30	4%	2.25	2.25	6%	1.35	8.55	78.7	1.31	3.87	80%	454,587	38,185	162,574	16,257	509,029	49,277	542,049	
	搬出材積	50 m3/ha以上	60 m3/ha未満	55 m3/ha	432	570,045	0.30	0.30	4%	2.25	2.25	6%	1.65	10.45	96.1	1.6	4.73	80%	525,872	44,173	197,048	19,704	589,749	57,004	627,049	
	搬出材積	60 m3/ha以上	70 m3/ha未満	65 m3/ha	432	647,333	0.30	0.30	4%	2.25	2.25	6%	1.95	12.35	113.6	1.89	5.59	80%	597,171	50,162	231,536	23,153	670,486	64,733	712,066	
	搬出材積	70 m3/ha以上	80 m3/ha未満	75 m3/ha	432	724,620	0.30	0.30	4%	2.25	2.25	6%	2.25	14.25	131.1	2.18	6.45	80%	668,469	56,151	266,023	26,602	751,222	72,462	797,082	
搬出材積	80 m3/ha以上		85 m3/ha	432	801,908	0.30	0.30	4%	2.25	2.25	6%	2.55	16.15	148.6	2.47	7.31	80%	739,768	62,140	300,511	30,051	831,959	80,190	882,098		
更新伐 (列状・帯状・群状) 架線系 伐採率50%以内 28cm以上 プロセッサ0.45	搬出材積	10 m3/ha以上	20 m3/ha未満	15 m3/ha	300	220,869	0.21	0.21	4%	1.89	1.89	6%	0.45	2.85	26.2	0.36	1.07	80%	203,754	17,115	51,901	5,190	226,059	22,086	242,955	
	搬出材積	20 m3/ha以上	30 m3/ha未満	25 m3/ha	300	288,489	0.21	0.21	4%	1.89	1.89	6%	0.75	4.75</												

4-2-2. 間伐及び更新伐事業標準単価表(プロセッサ造材)(4-2-1以外の場合)

(円)

区分	種類	種別	伐倒本数 (本/ha)	標準単価 (円)	直接費													直接費合計 (円)	共通仮設費 (8.4%)(円)	諸雑費計(円)	直営消費税 額(円)	税込標準単 価(直営) (円)	請負消費税 額(円)	税込標準単 価(請負) (円)	
					選木(伐倒と同時に 行う場合は計上しない)			伐倒			造材(プロセッサ)			集材											
					特殊作業員	普通作業員	諸雑費	特殊作業員	普通作業員	諸雑費	特殊運転手	機械燃料(%)	軽油(%)	特殊運転手	普通作業員	諸雑費									
					算定材積	0.97	0.97	4%	2.56	27.41	6%	0.45	2.85	26.2	0.65	1.28	77%								
更新伐 車輛系 伐採率50%以内 22cm未満 プロセッサ0.45 チルホール使用	搬出材積	10 m3/ha以上	20 m3/ha未満	15 m3/ha	609	<b>1,004,815</b>	0.97	0.97	4%	2.56	27.41	6%	0.45	2.85	26.2	0.65	1.28	77%	926,952	77,863	99,853	9,985	<b>1,014,800</b>	100,481	<b>1,105,296</b>
	搬出材積	20 m3/ha以上	30 m3/ha未満	25 m3/ha	609	<b>1,088,160</b>	0.97	0.97	4%	2.56	27.41	6%	0.75	4.75	43.7	1.08	2.13	77%	1,003,838	84,322	136,288	13,628	<b>1,101,788</b>	108,816	<b>1,196,976</b>
	搬出材積	30 m3/ha以上	40 m3/ha未満	35 m3/ha	609	<b>1,171,505</b>	0.97	0.97	4%	2.56	27.41	6%	1.05	6.65	61.2	1.51	2.98	77%	1,080,725	90,780	172,724	17,272	<b>1,188,777</b>	117,150	<b>1,288,655</b>
	搬出材積	40 m3/ha以上	50 m3/ha未満	45 m3/ha	609	<b>1,254,850</b>	0.97	0.97	4%	2.56	27.41	6%	1.35	8.55	78.7	1.94	3.83	77%	1,157,611	97,239	209,159	20,915	<b>1,275,765</b>	125,485	<b>1,380,335</b>
	搬出材積	50 m3/ha以上	60 m3/ha未満	55 m3/ha	609	<b>1,338,180</b>	0.97	0.97	4%	2.56	27.41	6%	1.65	10.45	96.1	2.37	4.68	77%	1,234,484	103,696	245,581	24,558	<b>1,362,738</b>	133,818	<b>1,471,998</b>
	搬出材積	60 m3/ha以上	70 m3/ha未満	65 m3/ha	609	<b>1,421,525</b>	0.97	0.97	4%	2.56	27.41	6%	1.95	12.35	113.6	2.8	5.53	77%	1,311,370	110,155	282,016	28,201	<b>1,449,726</b>	142,152	<b>1,563,677</b>
	搬出材積	70 m3/ha以上	80 m3/ha未満	75 m3/ha	609	<b>1,504,870</b>	0.97	0.97	4%	2.56	27.41	6%	2.25	14.25	131.1	3.23	6.38	77%	1,388,257	116,613	318,452	31,845	<b>1,536,715</b>	150,487	<b>1,665,357</b>
搬出材積	80 m3/ha以上	85 m3/ha	85 m3/ha	609	<b>1,588,216</b>	0.97	0.97	4%	2.56	27.41	6%	2.55	16.15	148.6	3.66	7.23	77%	1,465,144	123,072	354,888	35,488	<b>1,623,704</b>	158,821	<b>1,747,037</b>	
更新伐 車輛系 伐採率50%以内 22cm以上28cm未満 プロセッサ0.45 チルホール使用	搬出材積	10 m3/ha以上	20 m3/ha未満	15 m3/ha	432	<b>762,204</b>	0.69	0.69	4%	2.25	19.87	6%	0.45	2.85	26.2	0.56	1.13	77%	703,141	59,063	83,384	8,338	<b>770,542</b>	76,220	<b>838,424</b>
	搬出材積	20 m3/ha以上	30 m3/ha未満	25 m3/ha	432	<b>837,794</b>	0.69	0.69	4%	2.25	19.87	6%	0.75	4.75	43.7	0.93	1.88	77%	772,873	64,921	116,707	11,670	<b>849,464</b>	83,779	<b>921,573</b>
	搬出材積	30 m3/ha以上	40 m3/ha未満	35 m3/ha	432	<b>913,384</b>	0.69	0.69	4%	2.25	19.87	6%	1.05	6.65	61.2	1.3	2.63	77%	842,606	70,778	150,031	15,003	<b>928,387</b>	91,338	<b>1,004,722</b>
	搬出材積	40 m3/ha以上	50 m3/ha未満	45 m3/ha	432	<b>988,974</b>	0.69	0.69	4%	2.25	19.87	6%	1.35	8.55	78.7	1.67	3.38	77%	912,338	76,636	183,354	18,335	<b>1,007,309</b>	98,897	<b>1,087,871</b>
	搬出材積	50 m3/ha以上	60 m3/ha未満	55 m3/ha	432	<b>1,064,548</b>	0.69	0.69	4%	2.25	19.87	6%	1.65	10.45	96.1	2.04	4.13	77%	982,056	82,492	216,663	21,666	<b>1,088,214</b>	106,454	<b>1,171,001</b>
	搬出材積	60 m3/ha以上	70 m3/ha未満	65 m3/ha	432	<b>1,140,138</b>	0.69	0.69	4%	2.25	19.87	6%	1.95	12.35	113.6	2.41	4.88	77%	1,051,788	88,350	249,986	24,998	<b>1,165,136</b>	114,013	<b>1,254,151</b>
	搬出材積	70 m3/ha以上	80 m3/ha未満	75 m3/ha	432	<b>1,215,728</b>	0.69	0.69	4%	2.25	19.87	6%	2.25	14.25	131.1	2.78	5.63	77%	1,121,521	94,207	283,310	28,331	<b>1,244,059</b>	121,572	<b>1,337,300</b>
搬出材積	80 m3/ha以上	85 m3/ha	85 m3/ha	432	<b>1,291,318</b>	0.69	0.69	4%	2.25	19.87	6%	2.55	16.15	148.6	3.15	6.38	77%	1,191,253	100,065	316,633	31,663	<b>1,322,981</b>	129,131	<b>1,420,449</b>	
育成単層林及び 育成複層林共通	搬出材積	10 m3/ha以上	20 m3/ha未満	15 m3/ha	300	<b>571,781</b>	0.48	0.48	4%	1.89	14.13	6%	0.45	2.85	26.2	0.48	0.98	77%	527,474	44,307	69,762	6,976	<b>572,981</b>	57,178	<b>628,559</b>
	搬出材積	20 m3/ha以上	30 m3/ha未満	25 m3/ha	300	<b>640,147</b>	0.48	0.48	4%	1.89	14.13	6%	0.75	4.75	43.7	0.8	1.63	77%	590,542	49,605	100,186	10,018	<b>650,165</b>	64,014	<b>704,161</b>
	搬出材積	30 m3/ha以上	40 m3/ha未満	35 m3/ha	300	<b>708,513</b>	0.48	0.48	4%	1.89	14.13	6%	1.05	6.65	61.2	1.12	2.28	77%	653,610	54,903	130,610	13,061	<b>721,574</b>	70,851	<b>779,364</b>
	搬出材積	40 m3/ha以上	50 m3/ha未満	45 m3/ha	300	<b>776,878</b>	0.48	0.48	4%	1.89	14.13	6%	1.35	8.55	78.7	1.44	2.93	77%	716,678	60,200	161,034	16,103	<b>792,981</b>	77,687	<b>854,565</b>
	搬出材積	50 m3/ha以上	60 m3/ha未満	55 m3/ha	300	<b>845,230</b>	0.48	0.48	4%	1.89	14.13	6%	1.65	10.45	96.1	1.76	3.58	77%	779,733	65,497	191,445	19,144	<b>846,374</b>	84,523	<b>929,753</b>
	搬出材積	60 m3/ha以上	70 m3/ha未満	65 m3/ha	300	<b>913,596</b>	0.48	0.48	4%	1.89	14.13	6%	1.95	12.35	113.6	2.08	4.23	77%	842,801	70,795	221,869	22,186	<b>935,782</b>	91,359	<b>1,004,955</b>
	搬出材積	70 m3/ha以上	80 m3/ha未満	75 m3/ha	300	<b>981,961</b>	0.48	0.48	4%	1.89	14.13	6%	2.25	14.25	131.1	2.4	4.88	77%	905,869	76,092	252,293	25,229	<b>1,007,190</b>	98,196	<b>1,080,157</b>
搬出材積	80 m3/ha以上	85 m3/ha	85 m3/ha	300	<b>1,050,327</b>	0.48	0.48	4%	1.89	14.13	6%	2.55	16.15	148.6	2.72	5.53	77%	968,937	81,390	282,717	28,271	<b>1,078,598</b>	105,032	<b>1,155,359</b>	
更新伐 架線系 伐採率50%以内 22cm未満 プロセッサ0.45 チルホール使用	搬出材積	10 m3/ha以上	20 m3/ha未満	15 m3/ha	609	<b>1,044,775</b>	0.97	0.97	4%	2.56	27.41	6%	0.45	2.85	26.2	0.69	2.06	80%	963,815	80,960	117,044	11,704	<b>1,058,479</b>	104,477	<b>1,149,252</b>
	搬出材積	20 m3/ha以上	30 m3/ha未満	25 m3/ha	609	<b>1,154,935</b>	0.97	0.97	4%	2.56	27.41	6%	0.75	4.75	43.7	1.15	3.43	80%	1,065,439	89,496	165,010	16,501	<b>1,171,436</b>	115,493	<b>1,270,428</b>
	搬出材積	30 m3/ha以上	40 m3/ha未満	35 m3/ha	609	<b>1,265,095</b>	0.97	0.97	4%	2.56	27.41	6%	1.05	6.65	61.2	1.61	4.8	80%	1,167,062	98,033	212,975	21,297	<b>1,286,382</b>	126,509	<b>1,391,604</b>
	搬出材積	40 m3/ha以上	50 m3/ha未満	45 m3/ha	609	<b>1,375,255</b>	0.97	0.97	4%	2.56	27.41	6%	1.35	8.55	78.7	2.07	6.17	80%	1,268,686	106,569	260,941	26,094	<b>1,401,349</b>	137,525	<b>1,512,780</b>
	搬出材積	50 m3/ha以上	60 m3/ha未満	55 m3/ha	609	<b>1,485,399</b>	0.97	0.97	4%	2.56	27.41	6%	1.65	10.45	96.1	2.53	7.54	80%	1,370,295	115,104	308,892	30,889	<b>1,518,288</b>	148,539	<b>1,633,938</b>
	搬出材積	60 m3/ha以上	70 m3/ha未満	65 m3/ha	609	<b>1,595,559</b>	0.97	0.97	4%	2.56	27.41	6%	1.95	12.35	113.6	2.99	8.91	80%	1,471,918	123,641	356,857	35,685	<b>1,631,244</b>	159,555	<b>1,755,114</b>
	搬出材積	70 m3/ha以上	80 m3/ha未満	75 m3/ha	609	<b>1,705,719</b>	0.97	0.97	4%	2.56	27.41	6%	2.25	14.25	131.1	3.45	10.28	80%	1,573,542	132,177	404,823	40,482	<b>1,748,201</b>	170,571	<b>1,876,290</b>
搬出材積	80 m3/ha以上	85 m3/ha	85 m3/ha	609	<b>1,815,878</b>	0.97	0.97	4%	2.56	27.41	6%	2.55	16.15	148.6	3.91	11.65	80%	1,675,165	140,713	452,788	45,278	<b>1,861,156</b>	181,587	<b>1,997,465</b>	
更新伐 架線系 伐採率50%以内 22cm以上28cm未満 プロセッサ0.45 チルホール使用	搬出材積	10 m3/ha以上	20 m3/ha未満	15 m3/ha	432	<b>785,258</b>	0.69	0.69	4%	2.25	19.87	6%	0.45	2.85	26.2	0.54	1.62	80%	724,408	60,850	93,543	9,354	<b>794,612</b>	78,525	<b>863,783</b>
	搬出材積	20 m3/ha以上	30 m3/ha未満	25 m3/ha	432	<b>876,546</b>	0.69	0.69	4%	2.25	19.87	6%	0.75	4.75	43.7	0.9	2.7	80%	808,622	67,924	133,771	13,377	<b>889,923</b>	87,654	<b>964,200</b>
	搬出材積	30 m3/ha以上	40 m3/ha未満	35 m3/ha	432	<b>967,833</b>	0.69	0.69	4%	2.25	19.87	6%	1.05	6.65	61.2	1.26	3.78	80%	892,835	74,998	173,998	17,399	<b>985,232</b>	96,783	<b>1,064,616</b>
	搬出材積	40 m3/ha以上	50 m3/ha未満	45 m3/ha	432	<b>1,058,121</b>	0.69	0.69	4%	2.25	19.87	6%	1.35	8.55	78.7	1.62	4.86	80%	977,049	82,072	214,226	21,422	<b>1,080,543</b>	105,912	<b>1,165,033</b>
	搬出材積	50 m3/ha以上	60 m3/ha未満	55 m3/ha	432	<b>1,150,393</b>	0.69	0.69	4%	2.25	19.87	6%	1.65	10.45	96.1	1.98	5.94	80%	1,061,249	89,144	254,440	25,444	<b>1,175,837</b>	115,039	<b>1,265,432</b>
	搬出材積	60 m3/ha以上	70 m3/ha未満	65 m3/ha	432	<b>1,241,681</b>	0.69	0.69	4%	2.25	19.87	6%	1.95	12.35	113.6	2.34	7.02	80%	1,145,463	96,218	294,668	29,466	<b>1,271,147</b>	124,168	<b>1,365,549</b>
	搬出材積	70 m3/ha以上	80 m3/ha未満	75 m3/ha	432	<b>1,332,969</b>	0.69	0.69	4%	2.25	19.87	6%	2.25	14.25	131.1	2.7	8.1	80%	1,229,677	103,292	334,896	33,489</			

4-2-2. 間伐及び更新伐事業標準単価表(プロセッサ造材)(4-2-1以外の場合)

区分	種類	種別	算定材積	伐倒本数 (本/ha)	標準単価 (円)	直接費													共通仮設費 (8.4%)(円)	諸雑費計(円)	直営消費税 額(円)	税込標準単 価(直営) (円)	請負消費税 額(円)	税込標準単 価(請負) (円)	
						選木(伐倒と同時に 行う場合は計上しない)			伐倒			造材(プロセッサ)			集材			直接費合計 (円)							
						特殊作業員	普通作業員	諸雑費	特殊作業員	普通作業員	諸雑費	特殊運転手	燃料費(円)	軽油(円)	特殊運転手	普通作業員	諸雑費								
更新伐 (列状・带状・群状) 車輛系 伐採率50%以内 22cm未満 プロセッサ0.45 チルホール使用	搬出材積	10 m3/ha以上	20 m3/ha未満	15 m3/ha	609	<b>955,388</b>	0.43	0.43	4%	2.56	27.41	6%	0.45	2.85	26.2	0.51	1.02	77%	881,336	74,032	91,033	9,103	<b>964,471</b>	95,536	<b>1,050,904</b>
	搬出材積	20 m3/ha以上	30 m3/ha未満	25 m3/ha	609	<b>1,026,166</b>	0.43	0.43	4%	2.56	27.41	6%	0.75	4.75	43.7	0.85	1.7	77%	946,648	79,518	122,433	12,243	<b>1,036,409</b>	102,616	<b>1,128,782</b>
	搬出材積	30 m3/ha以上	40 m3/ha未満	35 m3/ha	609	<b>1,096,965</b>	0.43	0.43	4%	2.56	27.41	6%	1.05	6.65	61.2	1.19	2.38	77%	1,011,961	85,004	153,834	15,383	<b>1,112,348</b>	109,696	<b>1,206,861</b>
	搬出材積	40 m3/ha以上	50 m3/ha未満	45 m3/ha	609	<b>1,167,763</b>	0.43	0.43	4%	2.56	27.41	6%	1.35	8.55	78.7	1.53	3.06	77%	1,077,273	90,490	185,234	18,523	<b>1,186,286</b>	116,776	<b>1,284,539</b>
	搬出材積	50 m3/ha以上	60 m3/ha未満	55 m3/ha	609	<b>1,238,548</b>	0.43	0.43	4%	2.56	27.41	6%	1.65	10.45	96.1	1.87	3.74	77%	1,142,572	95,976	216,621	21,662	<b>1,260,210</b>	123,854	<b>1,382,402</b>
	搬出材積	60 m3/ha以上	70 m3/ha未満	65 m3/ha	609	<b>1,309,347</b>	0.43	0.43	4%	2.56	27.41	6%	1.95	12.35	113.6	2.21	4.42	77%	1,207,885	101,462	248,022	24,802	<b>1,334,149</b>	130,934	<b>1,440,281</b>
	搬出材積	70 m3/ha以上	80 m3/ha未満	75 m3/ha	609	<b>1,380,145</b>	0.43	0.43	4%	2.56	27.41	6%	2.25	14.25	131.1	2.55	5.1	77%	1,273,197	106,948	279,422	27,942	<b>1,408,087</b>	138,014	<b>1,518,159</b>
搬出材積	80 m3/ha以上		85 m3/ha	609	<b>1,450,944</b>	0.43	0.43	4%	2.56	27.41	6%	2.55	16.15	148.6	2.89	5.78	77%	1,338,510	112,434	310,823	31,082	<b>1,482,026</b>	145,094	<b>1,596,038</b>	
更新伐 (列状・带状・群状) 車輛系 伐採率50%以内 22cm以上28cm未満 プロセッサ0.45 チルホール使用	搬出材積	10 m3/ha以上	20 m3/ha未満	15 m3/ha	432	<b>724,092</b>	0.30	0.30	4%	2.25	19.87	6%	0.45	2.85	26.2	0.45	0.9	77%	667,982	56,110	76,051	7,605	<b>781,697</b>	72,409	<b>796,501</b>
	搬出材積	20 m3/ha以上	30 m3/ha未満	25 m3/ha	432	<b>789,111</b>	0.30	0.30	4%	2.25	19.87	6%	0.75	4.75	43.7	0.75	1.5	77%	727,963	61,148	105,132	10,513	<b>799,624</b>	78,911	<b>868,022</b>
	搬出材積	30 m3/ha以上	40 m3/ha未満	35 m3/ha	432	<b>854,132</b>	0.30	0.30	4%	2.25	19.87	6%	1.05	6.65	61.2	1.05	2.1	77%	787,945	66,187	134,214	13,421	<b>867,553</b>	85,413	<b>939,545</b>
	搬出材積	40 m3/ha以上	50 m3/ha未満	45 m3/ha	432	<b>919,151</b>	0.30	0.30	4%	2.25	19.87	6%	1.35	8.55	78.7	1.35	2.7	77%	847,926	71,225	163,295	16,329	<b>935,480</b>	91,915	<b>1,011,566</b>
	搬出材積	50 m3/ha以上	60 m3/ha未満	55 m3/ha	432	<b>984,156</b>	0.30	0.30	4%	2.25	19.87	6%	1.65	10.45	96.1	1.65	3.3	77%	907,893	76,263	192,362	19,236	<b>1,005,392</b>	98,415	<b>1,081,071</b>
	搬出材積	60 m3/ha以上	70 m3/ha未満	65 m3/ha	432	<b>1,049,175</b>	0.30	0.30	4%	2.25	19.87	6%	1.95	12.35	113.6	1.95	3.9	77%	967,874	81,301	221,443	22,144	<b>1,071,319</b>	104,917	<b>1,154,092</b>
	搬出材積	70 m3/ha以上	80 m3/ha未満	75 m3/ha	432	<b>1,114,195</b>	0.30	0.30	4%	2.25	19.87	6%	2.25	14.25	131.1	2.25	4.5	77%	1,027,856	86,339	250,525	25,052	<b>1,139,247</b>	111,419	<b>1,225,614</b>
搬出材積	80 m3/ha以上		85 m3/ha	432	<b>1,179,215</b>	0.30	0.30	4%	2.25	19.87	6%	2.55	16.15	148.6	2.55	5.1	77%	1,087,837	91,378	279,606	27,960	<b>1,207,175</b>	117,921	<b>1,297,136</b>	
更新伐 (列状・带状・群状) 車輛系 伐採率50%以内 28cm以上 プロセッサ0.45 チルホール使用	搬出材積	10 m3/ha以上	20 m3/ha未満	15 m3/ha	300	<b>542,797</b>	0.21	0.21	4%	1.89	14.13	6%	0.45	2.85	26.2	0.39	0.78	77%	500,736	42,061	63,642	6,364	<b>549,161</b>	54,279	<b>597,076</b>
	搬出材積	20 m3/ha以上	30 m3/ha未満	25 m3/ha	300	<b>602,038</b>	0.21	0.21	4%	1.89	14.13	6%	0.75	4.75	43.7	0.65	1.3	77%	555,386	46,652	90,404	9,040	<b>611,078</b>	60,203	<b>662,241</b>
	搬出材積	30 m3/ha以上	40 m3/ha未満	35 m3/ha	300	<b>661,279</b>	0.21	0.21	4%	1.89	14.13	6%	1.05	6.65	61.2	0.91	1.82	77%	610,036	51,243	117,166	11,716	<b>672,995</b>	66,127	<b>727,406</b>
	搬出材積	40 m3/ha以上	50 m3/ha未満	45 m3/ha	300	<b>720,519</b>	0.21	0.21	4%	1.89	14.13	6%	1.35	8.55	78.7	1.17	2.34	77%	664,686	55,833	143,928	14,392	<b>734,911</b>	72,051	<b>792,570</b>
	搬出材積	50 m3/ha以上	60 m3/ha未満	55 m3/ha	300	<b>779,745</b>	0.21	0.21	4%	1.89	14.13	6%	1.65	10.45	96.1	1.43	2.86	77%	719,322	60,423	170,676	17,067	<b>796,812</b>	77,974	<b>857,579</b>
	搬出材積	60 m3/ha以上	70 m3/ha未満	65 m3/ha	300	<b>838,985</b>	0.21	0.21	4%	1.89	14.13	6%	1.95	12.35	113.6	1.69	3.38	77%	773,972	65,013	197,438	19,743	<b>858,728</b>	83,898	<b>922,883</b>
	搬出材積	70 m3/ha以上	80 m3/ha未満	75 m3/ha	300	<b>898,226</b>	0.21	0.21	4%	1.89	14.13	6%	2.25	14.25	131.1	1.95	3.9	77%	828,622	69,604	224,200	22,420	<b>920,646</b>	89,822	<b>988,048</b>
搬出材積	80 m3/ha以上		85 m3/ha	300	<b>957,467</b>	0.21	0.21	4%	1.89	14.13	6%	2.55	16.15	148.6	2.21	4.42	77%	883,273	74,194	250,963	25,096	<b>982,563</b>	95,746	<b>1,053,213</b>	
更新伐 (列状・带状・群状) 架線系 伐採率50%以内 22cm未満 プロセッサ0.45 チルホール使用	搬出材積	10 m3/ha以上	20 m3/ha未満	15 m3/ha	609	<b>988,575</b>	0.43	0.43	4%	2.56	27.41	6%	0.45	2.85	26.2	0.56	1.65	80%	911,970	76,605	105,288	10,528	<b>999,103</b>	98,576	<b>1,087,432</b>
	搬出材積	20 m3/ha以上	30 m3/ha未満	25 m3/ha	609	<b>1,081,332</b>	0.43	0.43	4%	2.56	27.41	6%	0.75	4.75	43.7	0.93	2.75	80%	997,539	83,793	146,118	14,611	<b>1,095,943</b>	108,133	<b>1,189,465</b>
	搬出材積	30 m3/ha以上	40 m3/ha未満	35 m3/ha	609	<b>1,174,090</b>	0.43	0.43	4%	2.56	27.41	6%	1.05	6.65	61.2	1.3	3.85	80%	1,083,109	90,981	186,949	18,694	<b>1,192,784</b>	117,409	<b>1,291,499</b>
	搬出材積	40 m3/ha以上	50 m3/ha未満	45 m3/ha	609	<b>1,266,846</b>	0.43	0.43	4%	2.56	27.41	6%	1.35	8.55	78.7	1.67	4.95	80%	1,168,678	98,168	227,779	22,777	<b>1,289,623</b>	126,684	<b>1,393,530</b>
	搬出材積	50 m3/ha以上	60 m3/ha未満	55 m3/ha	609	<b>1,359,588</b>	0.43	0.43	4%	2.56	27.41	6%	1.65	10.45	96.1	2.04	6.05	80%	1,254,233	103,555	268,595	26,859	<b>1,386,447</b>	135,958	<b>1,495,546</b>
	搬出材積	60 m3/ha以上	70 m3/ha未満	65 m3/ha	609	<b>1,452,345</b>	0.43	0.43	4%	2.56	27.41	6%	1.95	12.35	113.6	2.41	7.15	80%	1,339,802	112,543	309,425	30,942	<b>1,483,287</b>	145,234	<b>1,597,579</b>
	搬出材積	70 m3/ha以上	80 m3/ha未満	75 m3/ha	609	<b>1,545,102</b>	0.43	0.43	4%	2.56	27.41	6%	2.25	14.25	131.1	2.78	8.25	80%	1,425,371	119,731	350,255	35,025	<b>1,580,127</b>	154,510	<b>1,699,612</b>
搬出材積	80 m3/ha以上		85 m3/ha	609	<b>1,637,860</b>	0.43	0.43	4%	2.56	27.41	6%	2.55	16.15	148.6	3.15	9.35	80%	1,510,941	126,919	391,086	39,108	<b>1,676,968</b>	163,786	<b>1,801,646</b>	
更新伐 (列状・带状・群状) 架線系 伐採率50%以内 22cm以上28cm未満 プロセッサ0.45 チルホール使用	搬出材積	10 m3/ha以上	20 m3/ha未満	15 m3/ha	432	<b>742,785</b>	0.30	0.30	4%	2.25	19.87	6%	0.45	2.85	26.2	0.44	1.29	80%	685,208	57,557	84,272	8,427	<b>751,192</b>	74,276	<b>817,041</b>
	搬出材積	20 m3/ha以上	30 m3/ha未満	25 m3/ha	432	<b>820,052</b>	0.30	0.30	4%	2.25	19.87	6%	0.75	4.75	43.7	0.73	2.15	80%	756,506	63,546	118,759	11,875	<b>831,927</b>	82,005	<b>902,057</b>
	搬出材積	30 m3/ha以上	40 m3/ha未満	35 m3/ha	432	<b>897,340</b>	0.30	0.30	4%	2.25	19.87	6%	1.05	6.65	61.2	1.02	3.01	80%	827,805	69,535	153,247	15,324	<b>912,664</b>	89,734	<b>987,074</b>
	搬出材積	40 m3/ha以上	50 m3/ha未満	45 m3/ha	432	<b>974,628</b>	0.30	0.30	4%	2.25	19.87	6%	1.35	8.55	78.7	1.31	3.87	80%	899,104	75,524	187,735	18,773	<b>993,401</b>	97,462	<b>1,072,090</b>
	搬出材積	50 m3/ha以上	60 m3/ha未満	55 m3/ha	432	<b>1,051,901</b>	0.30	0.30	4%	2.25	19.87	6%	1.65	10.45	96.1	1.6	4.73	80%	970,389	81,512	222,209	22,220	<b>1,074,121</b>	105,190	<b>1,157,091</b>
	搬出材積	60 m3/ha以上	70 m3/ha未満	65 m3/ha	432	<b>1,129,189</b>	0.30	0.30	4%	2.25	19.87	6%	1.95	12.35	113.6	1.89	5.59	80%	1,041,688	87,501	256,697	25,669	<b>1,154,858</b>	112,918	<b>1,242,107</b>
	搬出材積	70 m3/ha以上	80 m3/ha未満	75 m3/ha	432	<b>1,206,476</b>	0.30	0.30	4%	2.25	19.87	6%	2.25	14.25	131.1	2.18	6.45	80%	1,112,986	93,490	291,184	29,118	<b>1,235,594</b>	120,647	<b>1,327,123</b>
搬出材積	80 m3/ha以上		85 m3/ha	432	<b>1,283,764</b>	0.30	0.30</																		

4-2-2. 間伐及び更新伐事業標準単価表(プロセッサ造材)(4-2-1以外の場合)

区分	種類	種別	算定材積	伐倒本数(本/ha)	標準単価(円)	直接費																		諸雑費計(円)	直営消費税額(円)	税込標準単価(直営)(円)	請負消費税額(円)	税込標準単価(請負)(円)		
						選木(伐倒と同時に進行場合は計上しない)				伐倒				造材(プロセッサ)				集材				直接費合計(円)	共通仮設費(8.4%)(円)							
						特殊作業員		普通作業員		特殊作業員		普通作業員		特殊運転手		機械燃料(円)		軽油(円)		特殊運転手									普通作業員	
間伐 車輦系 間伐率30%未満 22cm未満 プロセッサ0.28	搬出材積	10 m3/ha以上	20 m3/ha未満	15 m3/ha	338	240,925	0.54	0.54	4%	1.42	1.42	6%	0.65	4.05	25.5	0.65	1.28	77%	222,256	18,669	58,762	5,876	248,801	24,092	265,017					
	搬出材積	20 m3/ha以上	30 m3/ha未満	25 m3/ha	338	327,179	0.54	0.54	4%	1.42	1.42	6%	1.08	6.75	42.5	1.08	2.13	77%	301,826	25,353	94,280	9,428	336,607	32,717	359,896					
	搬出材積	30 m3/ha以上	40 m3/ha未満	35 m3/ha	338	413,434	0.54	0.54	4%	1.42	1.42	6%	1.51	9.45	59.5	1.51	2.98	77%	381,397	32,037	129,799	12,979	428,413	41,343	454,777					
	搬出材積	40 m3/ha以上	50 m3/ha未満	45 m3/ha	338	499,688	0.54	0.54	4%	1.42	1.42	6%	1.94	12.15	76.5	1.94	3.83	77%	460,967	38,721	165,317	16,531	516,219	49,968	549,656					
	搬出材積	50 m3/ha以上	60 m3/ha未満	55 m3/ha	338	585,957	0.54	0.54	4%	1.42	1.42	6%	2.37	14.85	93.6	2.37	4.68	77%	540,551	45,406	200,849	20,084	606,041	58,595	644,552					
	搬出材積	60 m3/ha以上	70 m3/ha未満	65 m3/ha	338	672,211	0.54	0.54	4%	1.42	1.42	6%	2.8	17.55	110.6	2.8	5.53	77%	620,121	52,090	236,367	23,636	695,847	67,221	739,432					
	搬出材積	70 m3/ha以上	80 m3/ha未満	75 m3/ha	338	758,466	0.54	0.54	4%	1.42	1.42	6%	3.23	20.25	127.6	3.23	6.38	77%	699,692	58,774	271,886	27,188	785,654	75,846	834,312					
搬出材積	80 m3/ha以上		85 m3/ha	338	844,721	0.54	0.54	4%	1.42	1.42	6%	3.66	22.95	144.6	3.66	7.23	77%	779,263	65,458	307,405	30,740	875,461	84,472	928,193						
保育間伐(高齢級) 車輦系 間伐率30%未満 22cm未満 プロセッサ0.28 チルホール使用	搬出材積	10 m3/ha以上	20 m3/ha未満	15 m3/ha	338	818,042	0.54	0.54	4%	1.42	15.21	6%	0.65	4.05	25.5	0.65	1.28	77%	570,150	47,892	78,454	7,845	625,887	61,804	679,846					
	搬出材積	20 m3/ha以上	30 m3/ha未満	25 m3/ha	338	704,296	0.54	0.54	4%	1.42	15.21	6%	1.08	6.75	42.5	1.08	2.13	77%	649,720	54,576	113,972	11,397	715,693	70,429	774,725					
	搬出材積	30 m3/ha以上	40 m3/ha未満	35 m3/ha	338	790,551	0.54	0.54	4%	1.42	15.21	6%	1.51	9.45	59.5	1.51	2.98	77%	729,291	61,260	149,491	14,949	805,500	79,055	889,606					
	搬出材積	40 m3/ha以上	50 m3/ha未満	45 m3/ha	338	876,805	0.54	0.54	4%	1.42	15.21	6%	1.94	12.15	76.5	1.94	3.83	77%	808,861	67,944	185,009	18,500	895,305	87,680	964,485					
	搬出材積	50 m3/ha以上	60 m3/ha未満	55 m3/ha	338	963,074	0.54	0.54	4%	1.42	15.21	6%	2.37	14.85	93.6	2.37	4.68	77%	888,445	74,629	220,541	22,054	985,128	96,307	1,059,381					
	搬出材積	60 m3/ha以上	70 m3/ha未満	65 m3/ha	338	1,049,328	0.54	0.54	4%	1.42	15.21	6%	2.8	17.55	110.6	2.8	5.53	77%	968,015	81,313	256,059	25,605	1,074,933	104,932	1,154,260					
	搬出材積	70 m3/ha以上	80 m3/ha未満	75 m3/ha	338	1,135,583	0.54	0.54	4%	1.42	15.21	6%	3.23	20.25	127.6	3.23	6.38	77%	1,047,586	87,997	291,578	29,157	1,164,740	113,558	1,249,141					
搬出材積	80 m3/ha以上		85 m3/ha	338	1,221,838	0.54	0.54	4%	1.42	15.21	6%	3.66	22.95	144.6	3.66	7.23	77%	1,127,157	94,681	327,097	32,709	1,254,547	122,183	1,344,021						
間伐 車輦系 間伐率30%以上 22cm未満 プロセッサ0.28	搬出材積	10 m3/ha以上	20 m3/ha未満	15 m3/ha	474	285,622	0.76	0.76	4%	1.99	1.99	6%	0.65	4.05	25.5	0.65	1.28	77%	263,489	22,133	60,890	6,089	291,711	28,562	314,184					
	搬出材積	20 m3/ha以上	30 m3/ha未満	25 m3/ha	474	371,875	0.76	0.76	4%	1.99	1.99	6%	1.08	6.75	42.5	1.08	2.13	77%	343,059	28,816	96,408	9,640	381,515	37,187	409,082					
	搬出材積	30 m3/ha以上	40 m3/ha未満	35 m3/ha	474	458,130	0.76	0.76	4%	1.99	1.99	6%	1.51	9.45	59.5	1.51	2.98	77%	422,630	35,500	131,927	13,192	471,322	45,813	503,943					
	搬出材積	40 m3/ha以上	50 m3/ha未満	45 m3/ha	474	544,384	0.76	0.76	4%	1.99	1.99	6%	1.94	12.15	76.5	1.94	3.83	77%	502,200	42,184	167,445	16,744	561,128	54,438	598,222					
	搬出材積	50 m3/ha以上	60 m3/ha未満	55 m3/ha	474	630,637	0.76	0.76	4%	1.99	1.99	6%	2.37	14.85	93.6	2.37	4.68	77%	581,784	48,869	202,977	20,297	650,950	63,065	698,818					
	搬出材積	60 m3/ha以上	70 m3/ha未満	65 m3/ha	474	716,907	0.76	0.76	4%	1.99	1.99	6%	2.8	17.55	110.6	2.8	5.53	77%	661,354	55,553	238,495	23,849	740,756	71,690	788,597					
	搬出材積	70 m3/ha以上	80 m3/ha未満	75 m3/ha	474	803,162	0.76	0.76	4%	1.99	1.99	6%	3.23	20.25	127.6	3.23	6.38	77%	740,925	62,237	274,014	27,401	830,563	80,316	883,478					
搬出材積	80 m3/ha以上		85 m3/ha	474	889,417	0.76	0.76	4%	1.99	1.99	6%	3.66	22.95	144.6	3.66	7.23	77%	820,496	68,921	309,533	30,953	920,370	88,941	978,358						
保育間伐(高齢級) 車輦系 間伐率30%以上 22cm未満 プロセッサ0.28 チルホール使用	搬出材積	10 m3/ha以上	20 m3/ha未満	15 m3/ha	474	814,515	0.76	0.76	4%	1.99	21.33	6%	0.65	4.05	25.5	0.65	1.28	77%	751,398	63,117	88,507	8,850	823,365	81,451	895,966					
	搬出材積	20 m3/ha以上	30 m3/ha未満	25 m3/ha	474	900,769	0.76	0.76	4%	1.99	21.33	6%	1.08	6.75	42.5	1.08	2.13	77%	830,968	69,801	124,025	12,402	913,171	90,076	990,845					
	搬出材積	30 m3/ha以上	40 m3/ha未満	35 m3/ha	474	987,024	0.76	0.76	4%	1.99	21.33	6%	1.51	9.45	59.5	1.51	2.98	77%	910,539	76,485	159,544	15,954	1,002,978	98,702	1,085,726					
	搬出材積	40 m3/ha以上	50 m3/ha未満	45 m3/ha	474	1,073,278	0.76	0.76	4%	1.99	21.33	6%	1.94	12.15	76.5	1.94	3.83	77%	990,109	83,169	195,062	19,506	1,092,784	107,327	1,180,605					
	搬出材積	50 m3/ha以上	60 m3/ha未満	55 m3/ha	474	1,159,547	0.76	0.76	4%	1.99	21.33	6%	2.37	14.85	93.6	2.37	4.68	77%	1,069,693	89,854	230,594	23,059	1,182,606	115,954	1,275,501					
	搬出材積	60 m3/ha以上	70 m3/ha未満	65 m3/ha	474	1,245,801	0.76	0.76	4%	1.99	21.33	6%	2.8	17.55	110.6	2.8	5.53	77%	1,149,263	96,538	266,112	26,611	1,272,412	124,580	1,370,381					
	搬出材積	70 m3/ha以上	80 m3/ha未満	75 m3/ha	474	1,332,056	0.76	0.76	4%	1.99	21.33	6%	3.23	20.25	127.6	3.23	6.38	77%	1,228,834	103,222	301,631	30,163	1,362,219	133,205	1,465,261					
搬出材積	80 m3/ha以上		85 m3/ha	474	1,418,311	0.76	0.76	4%	1.99	21.33	6%	3.66	22.95	144.6	3.66	7.23	77%	1,308,405	109,906	337,150	33,715	1,452,026	141,831	1,560,142						
間伐 車輦系 間伐率30%未満 22cm以上28cm未満 プロセッサ0.28	搬出材積	10 m3/ha以上	20 m3/ha未満	15 m3/ha	240	210,693	0.38	0.38	4%	1.25	1.25	6%	0.65	4.05	25.5	0.65	1.13	77%	194,367	16,326	53,271	5,327	216,020	21,069	231,762					
	搬出材積	20 m3/ha以上	30 m3/ha未満	25 m3/ha	240	289,192	0.38	0.38	4%	1.25	1.25	6%	1.08	6.75	42.5	0.93	1.88	77%	266,783	22,409	85,677	8,567	297,759	28,919	318,111					
	搬出材積	30 m3/ha以上	40 m3/ha未満	35 m3/ha	240	367,692	0.38	0.38	4%	1.25	1.25	6%	1.51	9.45	59.5	1.3	2.63	77%	339,200	28,492	118,084	11,808	379,500	36,769	404,461					
	搬出材積	40 m3/ha以上	50 m3/ha未満	45 m3/ha	240	446,191	0.38	0.38	4%	1.25	1.25	6%	1.94	12.15	76.5	1.67	3.38	77%	411,616	34,575	150,490	15,049	461,240	44,619	490,810					
	搬出材積	50 m3/ha以上	60 m3/ha未満	55 m3/ha	240	524,704	0.38	0.38	4%	1.25	1.25	6%	2.37	14.85	93.6	2.04	4.13	77%	484,045	40,659	182,909	18,290	542,984	52,470	577,174					
	搬出材積	60 m3/ha以上	70 m3/ha未満	65 m3/ha	240	603,203	0.38	0.38	4%	1.25	1.25	6%	2.8	17.55	110.6	2.41	4.88	77%	556,461	46,742	215,315	21,531	624,734	60,320	683,523					
	搬出材積	70 m3/ha以上	80 m3/ha未満	75 m3/ha	240	681,703	0.38	0.38	4%	1.25	1.25	6%	3.23	20.25	127.6	2.78	5.63	77%	628,878	52,825	247,722	24,772	706,475	68,170	749,873					
搬出材積	80 m3/ha以上		85 m3/ha	240	760,202	0.38	0.38	4%	1.25	1.25	6%	3.66	22.95	144.6	3.15	6.38	77%	701,294	58,908	280,128	28,012	788,214	76,020	836,222						
保育間伐(高齢級) 車輦系 間伐率30%未満 22cm以上28cm未満 プロセッサ0.28 チルホール使用	搬出材積	10 m3/ha以上	20 m3/ha未満	15 m3/ha	240	478,422	0.38	0.38	4%	1.25	11.04	6%	0.65	4.05	25.5	0.65	1.13	77%	441,349	37,073	67,251	6,725	485,147	47,842	526,264					
	搬出材積	20 m3/ha以上	30 m3/ha未満	25 m3/ha	240	556,921	0.38	0.3																						

4-2-2. 間伐及び更新伐事業標準単価表(プロセッサ造材)(4-2-1以外の場合)

区分	種類	種別	伐倒本数 (本/ha)	標準単価 (円)	直接費														共通仮設費 (8.4%)(円)	諸雑費計(円)	直営消費費 額(円)	税込標準単 価(直営) (円)	請負消費費 額(円)	税込標準単 価(請負) (円)																														
					選木(伐倒と同時に 行う場合は計上しない)			伐倒			造材(プロセッサ)			集材			直接費合計 (円)																																					
					算定材積	特殊作業員	普通作業員	諸雑費	特殊作業員	普通作業員	諸雑費	特殊運転手	機械燃料(t)	軽油(ℓ)	特殊運転手	普通作業員		諸雑費																																				
					算定材積	特殊作業員	普通作業員	諸雑費	特殊作業員	普通作業員	諸雑費	特殊運転手	機械燃料(t)	軽油(ℓ)	特殊運転手	普通作業員		諸雑費																																				
育成 単層林 及び 育成 複層林 共通	間伐 車輛系 間伐率30%以上 22cm以上28cm未満 プロセッサ0.28	搬出材積 10 m3/ha以上 20 m3/ha未満 15 m3/ha 336 <b>248,061</b> 0.54 0.54 4% 1.75 1.75 6% 0.65 4.05 25.5 0.56 1.13 77% 228,839 19,222 55,073 5,507 <b>253,568</b> 24,806 <b>272,867</b>	搬出材積 20 m3/ha以上 30 m3/ha未満 25 m3/ha 336 <b>326,560</b> 0.54 0.54 4% 1.75 1.75 6% 1.08 6.75 42.5 0.93 1.88 77% 301,255 25,305 87,479 8,747 <b>335,307</b> 32,656 <b>359,216</b>	搬出材積 30 m3/ha以上 40 m3/ha未満 35 m3/ha 336 <b>405,060</b> 0.54 0.54 4% 1.75 1.75 6% 1.51 9.45 59.5 1.3 2.63 77% 373,672 31,388 119,886 11,988 <b>417,048</b> 40,506 <b>445,566</b>	搬出材積 40 m3/ha以上 50 m3/ha未満 45 m3/ha 336 <b>483,559</b> 0.54 0.54 4% 1.75 1.75 6% 1.94 12.15 76.5 1.67 3.38 77% 446,088 37,471 152,292 15,229 <b>498,788</b> 48,355 <b>531,914</b>	搬出材積 50 m3/ha以上 60 m3/ha未満 55 m3/ha 336 <b>562,072</b> 0.54 0.54 4% 1.75 1.75 6% 2.37 14.85 93.6 2.04 4.13 77% 518,517 43,555 184,711 18,471 <b>580,543</b> 56,207 <b>618,279</b>	搬出材積 60 m3/ha以上 70 m3/ha未満 65 m3/ha 336 <b>640,571</b> 0.54 0.54 4% 1.75 1.75 6% 2.8 17.55 110.6 2.41 4.88 77% 590,933 49,638 217,117 21,711 <b>662,282</b> 64,057 <b>704,628</b>	搬出材積 70 m3/ha以上 80 m3/ha未満 75 m3/ha 336 <b>719,071</b> 0.54 0.54 4% 1.75 1.75 6% 3.23 20.25 127.6 2.78 5.63 77% 663,530 55,721 249,524 24,952 <b>744,023</b> 71,907 <b>790,977</b>	搬出材積 80 m3/ha以上 85 m3/ha 336 <b>797,570</b> 0.54 0.54 4% 1.75 1.75 6% 3.66 22.95 144.6 3.15 6.38 77% 735,766 61,804 281,930 28,193 <b>825,763</b> 79,757 <b>877,328</b>	保育間伐(高齢級) 車輛系 間伐率30%以上 22cm以上28cm未満 プロセッサ0.28 チルホール使用	搬出材積 10 m3/ha以上 20 m3/ha未満 15 m3/ha 336 <b>622,991</b> 0.54 0.54 4% 1.75 15.46 6% 0.65 4.05 25.5 0.56 1.13 77% 574,715 48,276 74,651 7,465 <b>630,456</b> 62,299 <b>685,290</b>	搬出材積 20 m3/ha以上 30 m3/ha未満 25 m3/ha 336 <b>701,490</b> 0.54 0.54 4% 1.75 15.46 6% 1.08 6.75 42.5 0.93 1.88 77% 647,131 54,359 107,057 10,705 <b>712,195</b> 70,149 <b>771,639</b>	搬出材積 30 m3/ha以上 40 m3/ha未満 35 m3/ha 336 <b>779,990</b> 0.54 0.54 4% 1.75 15.46 6% 1.51 9.45 59.5 1.3 2.63 77% 719,548 60,442 139,464 13,946 <b>783,936</b> 77,999 <b>857,989</b>	搬出材積 40 m3/ha以上 50 m3/ha未満 45 m3/ha 336 <b>858,488</b> 0.54 0.54 4% 1.75 15.46 6% 1.94 12.15 76.5 1.67 3.38 77% 791,964 66,524 171,870 17,187 <b>875,675</b> 85,848 <b>944,336</b>	搬出材積 50 m3/ha以上 60 m3/ha未満 55 m3/ha 336 <b>937,002</b> 0.54 0.54 4% 1.75 15.46 6% 2.37 14.85 93.6 2.04 4.13 77% 864,393 72,609 204,289 20,428 <b>957,430</b> 93,700 <b>1,030,702</b>	搬出材積 60 m3/ha以上 70 m3/ha未満 65 m3/ha 336 <b>1,015,500</b> 0.54 0.54 4% 1.75 15.46 6% 2.8 17.55 110.6 2.41 4.88 77% 936,809 78,691 236,695 23,669 <b>1,039,169</b> 101,550 <b>1,117,050</b>	搬出材積 70 m3/ha以上 80 m3/ha未満 75 m3/ha 336 <b>1,094,000</b> 0.54 0.54 4% 1.75 15.46 6% 3.23 20.25 127.6 2.78 5.63 77% 1,009,226 84,774 269,102 26,910 <b>1,120,910</b> 109,400 <b>1,230,400</b>	搬出材積 80 m3/ha以上 85 m3/ha 336 <b>1,172,499</b> 0.54 0.54 4% 1.75 15.46 6% 3.66 22.95 144.6 3.15 6.38 77% 1,081,642 90,857 301,508 30,150 <b>1,202,649</b> 117,249 <b>1,289,748</b>	間伐 車輛系 間伐率30%未満 28cm以上 プロセッサ0.28	搬出材積 10 m3/ha以上 20 m3/ha未満 15 m3/ha 167 <b>182,078</b> 0.27 0.27 4% 1.05 1.05 6% 0.65 4.05 25.5 0.48 0.98 77% 167,969 14,109 48,004 4,800 <b>186,878</b> 18,207 <b>200,285</b>	搬出材積 20 m3/ha以上 30 m3/ha未満 25 m3/ha 167 <b>253,353</b> 0.27 0.27 4% 1.05 1.05 6% 1.08 6.75 42.5 0.8 1.63 77% 233,721 19,632 77,511 7,751 <b>261,104</b> 25,335 <b>278,888</b>	搬出材積 30 m3/ha以上 40 m3/ha未満 35 m3/ha 167 <b>324,628</b> 0.27 0.27 4% 1.05 1.05 6% 1.51 9.45 59.5 1.12 2.28 77% 299,473 25,155 107,018 10,701 <b>335,329</b> 32,462 <b>357,090</b>	搬出材積 40 m3/ha以上 50 m3/ha未満 45 m3/ha 167 <b>395,903</b> 0.27 0.27 4% 1.05 1.05 6% 1.94 12.15 76.5 1.44 2.93 77% 365,225 30,678 136,525 13,652 <b>409,555</b> 39,590 <b>435,493</b>	搬出材積 50 m3/ha以上 60 m3/ha未満 55 m3/ha 167 <b>467,194</b> 0.27 0.27 4% 1.05 1.05 6% 2.37 14.85 93.6 1.76 3.58 77% 430,991 36,203 166,046 16,604 <b>488,798</b> 46,719 <b>513,913</b>	搬出材積 60 m3/ha以上 70 m3/ha未満 65 m3/ha 167 <b>538,469</b> 0.27 0.27 4% 1.05 1.05 6% 2.8 17.55 110.6 2.08 4.23 77% 496,743 41,726 195,553 19,555 <b>558,024</b> 53,846 <b>592,315</b>	搬出材積 70 m3/ha以上 80 m3/ha未満 75 m3/ha 167 <b>609,744</b> 0.27 0.27 4% 1.05 1.05 6% 3.23 20.25 127.6 2.4 4.88 77% 562,495 47,249 225,060 22,506 <b>632,250</b> 60,974 <b>670,718</b>	搬出材積 80 m3/ha以上 85 m3/ha 167 <b>681,019</b> 0.27 0.27 4% 1.05 1.05 6% 3.66 22.95 144.6 2.72 5.53 77% 628,247 52,772 254,567 25,456 <b>706,475</b> 68,101 <b>749,120</b>	保育間伐(高齢級) 車輛系 間伐率30%未満 28cm以上 プロセッサ0.28 チルホール使用	搬出材積 10 m3/ha以上 20 m3/ha未満 15 m3/ha 167 <b>368,586</b> 0.27 0.27 4% 1.05 7.87 6% 0.65 4.05 25.5 0.48 0.98 77% 340,024 28,562 57,743 5,774 <b>374,360</b> 36,858 <b>405,444</b>	搬出材積 20 m3/ha以上 30 m3/ha未満 25 m3/ha 167 <b>439,861</b> 0.27 0.27 4% 1.05 7.87 6% 1.08 6.75 42.5 0.8 1.63 77% 405,776 34,085 87,250 8,725 <b>448,586</b> 43,986 <b>483,847</b>	搬出材積 30 m3/ha以上 40 m3/ha未満 35 m3/ha 167 <b>511,136</b> 0.27 0.27 4% 1.05 7.87 6% 1.51 9.45 59.5 1.12 2.28 77% 471,528 39,608 116,757 11,675 <b>522,811</b> 51,113 <b>562,249</b>	搬出材積 40 m3/ha以上 50 m3/ha未満 45 m3/ha 167 <b>582,411</b> 0.27 0.27 4% 1.05 7.87 6% 1.94 12.15 76.5 1.44 2.93 77% 537,280 45,131 146,264 14,626 <b>597,037</b> 58,241 <b>640,652</b>	搬出材積 50 m3/ha以上 60 m3/ha未満 55 m3/ha 167 <b>653,701</b> 0.27 0.27 4% 1.05 7.87 6% 2.37 14.85 93.6 1.76 3.58 77% 603,046 50,655 175,785 17,578 <b>671,279</b> 65,370 <b>719,071</b>	搬出材積 60 m3/ha以上 70 m3/ha未満 65 m3/ha 167 <b>724,977</b> 0.27 0.27 4% 1.05 7.87 6% 2.8 17.55 110.6 2.08 4.23 77% 668,798 56,179 205,292 20,529 <b>745,506</b> 72,497 <b>797,474</b>	搬出材積 70 m3/ha以上 80 m3/ha未満 75 m3/ha 167 <b>796,252</b> 0.27 0.27 4% 1.05 7.87 6% 3.23 20.25 127.6 2.4 4.88 77% 734,550 61,702 234,799 23,479 <b>819,731</b> 79,625 <b>875,877</b>	搬出材積 80 m3/ha以上 85 m3/ha 167 <b>867,527</b> 0.27 0.27 4% 1.05 7.87 6% 3.66 22.95 144.6 2.72 5.53 77% 800,302 67,225 264,306 26,430 <b>893,957</b> 86,752 <b>954,279</b>	間伐 車輛系 間伐率30%以上 28cm以上 プロセッサ0.28	搬出材積 10 m3/ha以上 20 m3/ha未満 15 m3/ha 233 <b>211,546</b> 0.37 0.37 4% 1.47 1.47 6% 0.65 4.05 25.5 0.48 0.98 77% 195,154 16,392 49,449 4,944 <b>216,490</b> 21,154 <b>232,700</b>	搬出材積 20 m3/ha以上 30 m3/ha未満 25 m3/ha 233 <b>282,822</b> 0.37 0.37 4% 1.47 1.47 6% 1.08 6.75 42.5 0.8 1.63 77% 260,906 21,916 78,956 7,895 <b>290,717</b> 28,282 <b>311,104</b>	搬出材積 30 m3/ha以上 40 m3/ha未満 35 m3/ha 233 <b>354,097</b> 0.37 0.37 4% 1.47 1.47 6% 1.51 9.45 59.5 1.12 2.28 77% 326,658 27,439 108,463 10,846 <b>364,943</b> 35,409 <b>389,506</b>	搬出材積 40 m3/ha以上 50 m3/ha未満 45 m3/ha 233 <b>425,372</b> 0.37 0.37 4% 1.47 1.47 6% 1.94 12.15 76.5 1.44 2.93 77% 392,410 32,962 137,970 13,797 <b>439,169</b> 42,537 <b>467,909</b>	搬出材積 50 m3/ha以上 60 m3/ha未満 55 m3/ha 233 <b>496,647</b> 0.37 0.37 4% 1.47 1.47 6% 2.37 14.85 93.6 1.76 3.58 77% 458,176 38,846 167,491 16,749 <b>513,411</b> 49,666 <b>546,328</b>	搬出材積 60 m3/ha以上 70 m3/ha未満 65 m3/ha 233 <b>567,922</b> 0.37 0.37 4% 1.47 1.47 6% 2.8 17.55 110.6 2.08 4.23 77% 523,928 44,009 196,998 19,699 <b>587,636</b> 56,793 <b>624,730</b>	搬出材積 70 m3/ha以上 80 m3/ha未満 75 m3/ha 233 <b>639,213</b> 0.37 0.37 4% 1.47 1.47 6% 3.23 20.25 127.6 2.4 4.88 77% 589,680 49,533 226,505 22,650 <b>661,863</b> 63,921 <b>703,134</b>	搬出材積 80 m3/ha以上 85 m3/ha 233 <b>710,488</b> 0.37 0.37 4% 1.47 1.47 6% 3.66 22.95 144.6 2.72 5.53 77% 655,432 55,056 256,012 25,601 <b>738,089</b> 71,048 <b>781,536</b>	保育間伐(高齢級) 車輛系 間伐率30%以上 28cm以上 プロセッサ0.28 チルホール使用	搬出材積 10 m3/ha以上 20 m3/ha未満 15 m3/ha 233 <b>471,344</b> 0.37 0.37 4% 1.47 10.97 6% 0.65 4.05 25.5 0.48 0.98 77% 434,820 36,524 63,015 6,301 <b>477,645</b> 47,134 <b>518,478</b>	搬出材積 20 m3/ha以上 30 m3/ha未満 25 m3/ha 233 <b>542,620</b> 0.37 0.37 4% 1.47 10.97 6% 1.08 6.75 42.5 0.8 1.63 77% 500,572 42,048 92,522 9,252 <b>551,872</b> 54,262 <b>596,882</b>	搬出材積 30 m3/ha以上 40 m3/ha未満 35 m3/ha 233 <b>613,895</b> 0.37 0.37 4% 1.47 10.97 6% 1.51 9.45 59.5 1.12 2.28 77% 566,324 47,571 122,029 12,202 <b>620,997</b> 61,389 <b>675,284</b>	搬出材積 40 m3/ha以上 50 m3/ha未満 45 m3/ha 233 <b>685,170</b> 0.37 0.37 4% 1.47 10.97 6% 1.94 12.15 76.5 1.44 2.93 77% 632,076 53,094 151,536 15,153 <b>700,323</b> 68,517 <b>753,687</b>	搬出材積 50 m3/ha以上 60 m3/ha未満 55 m3/ha 233 <b>756,445</b> 0.37 0.37 4% 1.47 10.97 6% 2.37 14.85 93.6 1.76 3.58 77% 697,842 58,618 181,057 18,105 <b>774,565</b> 75,646 <b>832,106</b>	搬出材積 60 m3/ha以上 70 m3/ha未満 65 m3/ha 233 <b>827,720</b> 0.37 0.37 4% 1.47 10.97 6% 2.8 17.55 110.6 2.08 4.23 77% 763,594 64,141 210,564 21,056 <b>848,791</b> 82,773 <b>910,508</b>	搬出材積 70 m3/ha以上 80 m3/ha未満 75 m3/ha 233 <b>899,011</b> 0.37 0.37 4% 1.47 10.97 6% 3.23 20.25 127.6 2.4 4.88 77% 829,346 69,665 240,071 24,007 <b>923,018</b> 89,901 <b>989,918</b>	搬出材積 80 m3/ha以上 85 m3/ha 233 <b>970,286</b> 0.37 0.37 4% 1.47 10.97 6% 3.66 22.95 144.6 2.72 5.53 77% 895,098 75,188 269,578 26,957 <b>997,243</b> 97,028 <b>1,067,314</b>

4-2-2. 間伐及び更新伐事業標準単価表(プロセッサ造材)(4-2-1以外の場合)

区分	種類	種別	算定材積	伐倒本数(本/ha)	標準単価(円)	直接費																	共通仮設費(8.4%)(円)	諸雑費計(円)	直営消費税額(円)	税込標準単価(直営)(円)	請負消費税額(円)	税込標準単価(請負)(円)
						選木(伐倒と同時に進行場合は計上しない)			伐倒			造材(プロセッサ)				集材			直接費合計(円)									
						特殊作業員	普通作業員	諸雑費	特殊作業員	普通作業員	諸雑費	特殊運転手	機械燃料(0)	軽油(12)	特殊運転手	普通作業員	諸雑費											
						0.54	0.54	4%	1.42	1.42	6%	0.65	4.05	25.5	0.69	2.06	80%											
間伐 架線系 間伐率30%未満 22cm未満 プロセッサ0.28	搬出材積	10 m3/ha以上	20 m3/ha未満	15 m3/ha	338	<b>280,884</b>	0.54	0.54	4%	1.42	1.42	6%	0.65	4.05	25.5	0.69	2.06	80%	259,119	21,765	75,953	7,595	<b>288,479</b>	28,088	<b>308,972</b>			
	搬出材積	20 m3/ha以上	30 m3/ha未満	25 m3/ha	338	<b>393,954</b>	0.54	0.54	4%	1.42	1.42	6%	1.08	6.75	42.5	1.15	3.43	80%	363,427	30,527	123,002	12,300	<b>406,254</b>	39,395	<b>433,349</b>			
	搬出材積	30 m3/ha以上	40 m3/ha未満	35 m3/ha	338	<b>507,023</b>	0.54	0.54	4%	1.42	1.42	6%	1.51	9.45	59.5	1.61	4.8	80%	467,734	39,289	170,050	17,005	<b>524,028</b>	50,702	<b>557,725</b>			
	搬出材積	40 m3/ha以上	50 m3/ha未満	45 m3/ha	338	<b>620,093</b>	0.54	0.54	4%	1.42	1.42	6%	1.94	12.15	76.5	2.07	6.17	80%	572,042	48,051	217,099	21,709	<b>641,802</b>	62,009	<b>682,102</b>			
	搬出材積	50 m3/ha以上	60 m3/ha未満	55 m3/ha	338	<b>733,176</b>	0.54	0.54	4%	1.42	1.42	6%	2.37	14.85	93.6	2.53	7.54	80%	676,362	56,814	264,160	26,416	<b>759,592</b>	73,317	<b>806,493</b>			
	搬出材積	60 m3/ha以上	70 m3/ha未満	65 m3/ha	338	<b>846,245</b>	0.54	0.54	4%	1.42	1.42	6%	2.8	17.55	110.6	2.99	8.91	80%	780,669	65,576	311,208	31,120	<b>877,365</b>	84,624	<b>930,869</b>			
搬出材積	70 m3/ha以上	80 m3/ha未満	75 m3/ha	338	<b>959,315</b>	0.54	0.54	4%	1.42	1.42	6%	3.23	20.25	127.6	3.45	10.28	80%	884,977	74,338	358,257	35,825	<b>995,140</b>	95,931	<b>1,055,246</b>				
搬出材積	80 m3/ha以上		85 m3/ha	338	<b>1,072,383</b>	0.54	0.54	4%	1.42	1.42	6%	3.66	22.95	144.6	3.91	11.65	80%	989,284	83,099	405,305	40,530	<b>1,112,913</b>	107,238	<b>1,179,621</b>				
保育間伐(高齢級) 架線系 間伐率30%未満 22cm未満 プロセッサ0.28 チルホール使用	搬出材積	10 m3/ha以上	20 m3/ha未満	15 m3/ha	338	<b>658,002</b>	0.54	0.54	4%	1.42	15.21	6%	0.65	4.05	25.5	0.69	2.06	80%	607,013	50,989	95,645	9,564	<b>667,566</b>	65,800	<b>723,802</b>			
	搬出材積	20 m3/ha以上	30 m3/ha未満	25 m3/ha	338	<b>771,071</b>	0.54	0.54	4%	1.42	15.21	6%	1.08	6.75	42.5	1.15	3.43	80%	711,321	59,750	142,694	14,269	<b>785,340</b>	77,107	<b>848,178</b>			
	搬出材積	30 m3/ha以上	40 m3/ha未満	35 m3/ha	338	<b>884,140</b>	0.54	0.54	4%	1.42	15.21	6%	1.51	9.45	59.5	1.61	4.8	80%	815,628	68,512	189,742	18,974	<b>903,114</b>	88,414	<b>972,554</b>			
	搬出材積	40 m3/ha以上	50 m3/ha未満	45 m3/ha	338	<b>997,210</b>	0.54	0.54	4%	1.42	15.21	6%	1.94	12.15	76.5	2.07	6.17	80%	919,936	77,274	236,791	23,679	<b>1,020,889</b>	99,721	<b>1,096,931</b>			
	搬出材積	50 m3/ha以上	60 m3/ha未満	55 m3/ha	338	<b>1,110,293</b>	0.54	0.54	4%	1.42	15.21	6%	2.37	14.85	93.6	2.53	7.54	80%	1,024,256	86,037	283,852	28,385	<b>1,138,678</b>	111,029	<b>1,221,322</b>			
	搬出材積	60 m3/ha以上	70 m3/ha未満	65 m3/ha	338	<b>1,223,362</b>	0.54	0.54	4%	1.42	15.21	6%	2.8	17.55	110.6	2.99	8.91	80%	1,128,563	94,799	330,900	33,090	<b>1,256,452</b>	122,336	<b>1,345,698</b>			
搬出材積	70 m3/ha以上	80 m3/ha未満	75 m3/ha	338	<b>1,336,432</b>	0.54	0.54	4%	1.42	15.21	6%	3.23	20.25	127.6	3.45	10.28	80%	1,232,871	103,561	377,949	37,794	<b>1,374,226</b>	133,643	<b>1,470,075</b>				
搬出材積	80 m3/ha以上		85 m3/ha	338	<b>1,449,500</b>	0.54	0.54	4%	1.42	15.21	6%	3.66	22.95	144.6	3.91	11.65	80%	1,337,178	112,322	424,997	42,499	<b>1,491,999</b>	144,950	<b>1,594,450</b>				
間伐 架線系 間伐率30%以上 22cm未満 プロセッサ0.28	搬出材積	10 m3/ha以上	20 m3/ha未満	15 m3/ha	474	<b>325,581</b>	0.76	0.76	4%	1.99	1.99	6%	0.65	4.05	25.5	0.69	2.06	80%	300,352	25,229	78,081	7,808	<b>333,389</b>	32,558	<b>358,139</b>			
	搬出材積	20 m3/ha以上	30 m3/ha未満	25 m3/ha	474	<b>438,651</b>	0.76	0.76	4%	1.99	1.99	6%	1.08	6.75	42.5	1.15	3.43	80%	404,660	33,991	125,130	12,513	<b>451,164</b>	43,865	<b>482,516</b>			
	搬出材積	30 m3/ha以上	40 m3/ha未満	35 m3/ha	474	<b>551,720</b>	0.76	0.76	4%	1.99	1.99	6%	1.51	9.45	59.5	1.61	4.8	80%	508,967	42,753	172,178	17,217	<b>568,937</b>	55,172	<b>606,892</b>			
	搬出材積	40 m3/ha以上	50 m3/ha未満	45 m3/ha	474	<b>664,790</b>	0.76	0.76	4%	1.99	1.99	6%	1.94	12.15	76.5	2.07	6.17	80%	613,275	51,515	219,227	21,922	<b>686,712</b>	66,479	<b>731,269</b>			
	搬出材積	50 m3/ha以上	60 m3/ha未満	55 m3/ha	474	<b>777,872</b>	0.76	0.76	4%	1.99	1.99	6%	2.37	14.85	93.6	2.53	7.54	80%	717,595	60,277	266,288	26,628	<b>804,500</b>	77,787	<b>855,659</b>			
	搬出材積	60 m3/ha以上	70 m3/ha未満	65 m3/ha	474	<b>890,941</b>	0.76	0.76	4%	1.99	1.99	6%	2.8	17.55	110.6	2.99	8.91	80%	821,902	69,039	313,336	31,333	<b>922,274</b>	89,094	<b>980,035</b>			
搬出材積	70 m3/ha以上	80 m3/ha未満	75 m3/ha	474	<b>1,004,011</b>	0.76	0.76	4%	1.99	1.99	6%	3.23	20.25	127.6	3.45	10.28	80%	926,210	77,801	360,385	36,038	<b>1,040,049</b>	100,401	<b>1,104,412</b>				
搬出材積	80 m3/ha以上		85 m3/ha	474	<b>1,117,080</b>	0.76	0.76	4%	1.99	1.99	6%	3.66	22.95	144.6	3.91	11.65	80%	1,030,517	86,563	407,433	40,743	<b>1,157,823</b>	111,708	<b>1,228,788</b>				
保育間伐(高齢級) 架線系 間伐率30%以上 22cm未満 プロセッサ0.28 チルホール使用	搬出材積	10 m3/ha以上	20 m3/ha未満	15 m3/ha	474	<b>854,474</b>	0.76	0.76	4%	1.99	21.33	6%	0.65	4.05	25.5	0.69	2.06	80%	788,261	66,213	105,698	10,569	<b>865,043</b>	85,447	<b>939,921</b>			
	搬出材積	20 m3/ha以上	30 m3/ha未満	25 m3/ha	474	<b>967,544</b>	0.76	0.76	4%	1.99	21.33	6%	1.08	6.75	42.5	1.15	3.43	80%	892,569	74,975	152,747	15,274	<b>982,818</b>	96,754	<b>1,064,298</b>			
	搬出材積	30 m3/ha以上	40 m3/ha未満	35 m3/ha	474	<b>1,080,613</b>	0.76	0.76	4%	1.99	21.33	6%	1.51	9.45	59.5	1.61	4.8	80%	996,876	83,737	199,795	19,979	<b>1,100,592</b>	108,061	<b>1,188,674</b>			
	搬出材積	40 m3/ha以上	50 m3/ha未満	45 m3/ha	474	<b>1,193,683</b>	0.76	0.76	4%	1.99	21.33	6%	1.94	12.15	76.5	2.07	6.17	80%	1,101,184	92,499	246,844	24,684	<b>1,218,367</b>	119,368	<b>1,313,051</b>			
	搬出材積	50 m3/ha以上	60 m3/ha未満	55 m3/ha	474	<b>1,306,766</b>	0.76	0.76	4%	1.99	21.33	6%	2.37	14.85	93.6	2.53	7.54	80%	1,205,504	101,262	293,905	29,390	<b>1,336,156</b>	130,676	<b>1,437,442</b>			
	搬出材積	60 m3/ha以上	70 m3/ha未満	65 m3/ha	474	<b>1,419,835</b>	0.76	0.76	4%	1.99	21.33	6%	2.8	17.55	110.6	2.99	8.91	80%	1,309,811	110,024	340,953	34,095	<b>1,453,930</b>	141,983	<b>1,561,818</b>			
搬出材積	70 m3/ha以上	80 m3/ha未満	75 m3/ha	474	<b>1,532,904</b>	0.76	0.76	4%	1.99	21.33	6%	3.23	20.25	127.6	3.45	10.28	80%	1,414,119	118,785	388,002	38,800	<b>1,571,704</b>	153,290	<b>1,686,194</b>				
搬出材積	80 m3/ha以上		85 m3/ha	474	<b>1,645,973</b>	0.76	0.76	4%	1.99	21.33	6%	3.66	22.95	144.6	3.91	11.65	80%	1,518,426	127,547	435,050	43,505	<b>1,689,478</b>	164,597	<b>1,810,570</b>				
間伐 架線系 間伐率30%未満 22cm以上28cm未満 プロセッサ0.28	搬出材積	10 m3/ha以上	20 m3/ha未満	15 m3/ha	240	<b>233,747</b>	0.38	0.38	4%	1.25	1.25	6%	0.65	4.05	25.5	0.54	1.62	80%	215,634	18,113	63,430	6,343	<b>240,090</b>	23,374	<b>257,121</b>			
	搬出材積	20 m3/ha以上	30 m3/ha未満	25 m3/ha	240	<b>327,944</b>	0.38	0.38	4%	1.25	1.25	6%	1.08	6.75	42.5	0.9	2.7	80%	302,532	25,412	102,741	10,274	<b>338,218</b>	32,794	<b>368,738</b>			
	搬出材積	30 m3/ha以上	40 m3/ha未満	35 m3/ha	240	<b>422,141</b>	0.38	0.38	4%	1.25	1.25	6%	1.51	9.45	59.5	1.26	3.78	80%	389,429	32,712	142,051	14,205	<b>436,346</b>	42,214	<b>464,355</b>			
	搬出材積	40 m3/ha以上	50 m3/ha未満	45 m3/ha	240	<b>516,338</b>	0.38	0.38	4%	1.25	1.25	6%	1.94	12.15	76.5	1.62	4.86	80%	476,327	40,011	181,362	18,136	<b>534,474</b>	51,633	<b>567,971</b>			
	搬出材積	50 m3/ha以上	60 m3/ha未満	55 m3/ha	240	<b>610,549</b>	0.38	0.38	4%	1.25	1.25	6%	2.37	14.85	93.6	1.98	5.94	80%	563,238	47,311	220,686	22,068	<b>632,617</b>	61,054	<b>671,603</b>			
	搬出材積	60 m3/ha以上	70 m3/ha未満	65 m3/ha	240	<b>704,747</b>	0.38	0.38	4%	1.25	1.25	6%	2.8	17.55	110.6	2.34	7.02	80%	650,136	54,611	259,997	25,999	<b>730,746</b>	70,474	<b>775,221</b>			
搬出材積	70 m3/ha以上	80 m3/ha未満	75 m3/ha	240	<b>798,944</b>	0.38	0.38	4%	1.25	1.25	6%	3.23	20.25	127.6	2.7	8.1	80%	737,034	61,910	299,308	29,930	<b>828,874</b>	79,894	<b>878,338</b>				
搬出材積	80 m3/ha以上		85 m3/ha	240	<b>893,141</b>	0.38	0.38	4%	1.25	1.25	6%	3.66</																

4-2-2. 間伐及び更新伐事業標準単価表(プロセッサ造材)(4-2-1以外の場合)

区分	種類	種別	算定材積	伐倒本数 (本/ha)	標準単価 (円)	直接費														共通仮設費 (8.4%)(円)	諸雑費計(円)	直営消費税 額(円)	税込標準単 価(直営) (円)	請負消費税 額(円)	税込標準単 価(請負) (円)		
						選木(伐倒と同時に 行う場合は計上しない)				伐倒				造材(プロセッサ)				集材									
						特殊作業員	普通作業員	諸雑費		特殊作業員	普通作業員	諸雑費		特殊運転手	機械燃料(h)	軽油(ℓ)	特殊運転手	普通作業員	諸雑費							直接費合計 (円)	
育成単層林及び育成複層林共通	間伐 架線系 間伐率30%以上 22cm以上28cm未満 7ロセツ0.28	間伐 架線系 間伐率30%以上 22cm以上28cm未満 7ロセツ0.28	搬出材積 10 m3/ha以上 20 m3/ha未満 15 m3/ha	336	271,114	0.54	0.54	4%	1.75	1.75	6%	0.65	4.05	25.5	0.54	1.62	80%	250,106	21,008	65,232	6,523	277,637	27,111	298,225			
			搬出材積 20 m3/ha以上 30 m3/ha未満 25 m3/ha	336	365,312	0.54	0.54	4%	1.75	1.75	6%	1.08	6.75	42.5	0.9	2.7	80%	337,004	28,308	104,543	10,454	375,766	36,531	401,843			
			搬出材積 30 m3/ha以上 40 m3/ha未満 35 m3/ha	336	459,508	0.54	0.54	4%	1.75	1.75	6%	1.51	9.45	59.5	1.26	3.78	80%	423,901	35,607	143,853	14,385	473,893	45,950	505,458			
			搬出材積 40 m3/ha以上 50 m3/ha未満 45 m3/ha	336	553,706	0.54	0.54	4%	1.75	1.75	6%	1.94	12.15	76.5	1.62	4.86	80%	510,799	42,907	183,164	18,316	572,022	55,370	609,076			
			搬出材積 50 m3/ha以上 60 m3/ha未満 55 m3/ha	336	647,917	0.54	0.54	4%	1.75	1.75	6%	2.37	14.85	93.6	1.98	5.94	80%	597,710	50,207	222,488	22,248	670,165	64,791	712,708			
			搬出材積 60 m3/ha以上 70 m3/ha未満 65 m3/ha	336	742,115	0.54	0.54	4%	1.75	1.75	6%	2.8	17.55	110.6	2.34	7.02	80%	684,608	57,507	261,799	26,179	768,294	74,211	816,326			
			搬出材積 70 m3/ha以上 80 m3/ha未満 75 m3/ha	336	836,312	0.54	0.54	4%	1.75	1.75	6%	3.23	20.25	127.6	2.7	8.1	80%	771,506	64,806	301,110	30,111	866,423	83,631	919,943			
	搬出材積 80 m3/ha以上	336	930,508	0.54	0.54	4%	1.75	1.75	6%	3.66	22.95	144.6	3.06	9.18	80%	858,403	72,105	340,420	34,042	964,550	93,050	1,023,558					
	保育間伐(高齢級) 架線系 間伐率30%以上 22cm以上28cm未満 7ロセツ0.28 チルホール使用	保育間伐(高齢級) 架線系 間伐率30%以上 22cm以上28cm未満 7ロセツ0.28 チルホール使用	保育間伐(高齢級) 架線系 間伐率30%以上 22cm以上28cm未満 7ロセツ0.28 チルホール使用	搬出材積 10 m3/ha以上 20 m3/ha未満 15 m3/ha	336	646,044	0.54	0.54	4%	1.75	15.46	6%	0.65	4.05	25.5	0.54	1.62	80%	595,982	50,062	84,810	8,481	654,525	64,604	710,648		
				搬出材積 20 m3/ha以上 30 m3/ha未満 25 m3/ha	336	740,241	0.54	0.54	4%	1.75	15.46	6%	1.08	6.75	42.5	0.9	2.7	80%	682,880	57,361	124,121	12,412	752,653	74,024	814,265		
				搬出材積 30 m3/ha以上 40 m3/ha未満 35 m3/ha	336	834,438	0.54	0.54	4%	1.75	15.46	6%	1.51	9.45	59.5	1.26	3.78	80%	769,777	64,661	163,431	16,343	850,781	83,443	917,881		
				搬出材積 40 m3/ha以上 50 m3/ha未満 45 m3/ha	336	928,635	0.54	0.54	4%	1.75	15.46	6%	1.94	12.15	76.5	1.62	4.86	80%	856,675	71,960	202,742	20,274	948,909	92,863	1,021,498		
				搬出材積 50 m3/ha以上 60 m3/ha未満 55 m3/ha	336	1,022,847	0.54	0.54	4%	1.75	15.46	6%	2.37	14.85	93.6	1.98	5.94	80%	943,586	79,261	242,066	24,206	1,047,053	102,284	1,125,131		
				搬出材積 60 m3/ha以上 70 m3/ha未満 65 m3/ha	336	1,117,044	0.54	0.54	4%	1.75	15.46	6%	2.8	17.55	110.6	2.34	7.02	80%	1,030,484	86,560	281,377	28,137	1,145,181	111,704	1,228,748		
				搬出材積 70 m3/ha以上 80 m3/ha未満 75 m3/ha	336	1,211,242	0.54	0.54	4%	1.75	15.46	6%	3.23	20.25	127.6	2.7	8.1	80%	1,117,382	93,860	320,688	32,068	1,243,310	121,124	1,332,366		
	搬出材積 80 m3/ha以上	336	1,305,438	0.54	0.54	4%	1.75	15.46	6%	3.66	22.95	144.6	3.06	9.18	80%	1,204,279	101,159	359,998	35,999	1,341,437	130,543	1,435,981					
	間伐 架線系 間伐率30%未満 28cm以上 7ロセツ0.28	間伐 架線系 間伐率30%未満 28cm以上 7ロセツ0.28	間伐 架線系 間伐率30%未満 28cm以上 7ロセツ0.28	搬出材積 10 m3/ha以上 20 m3/ha未満 15 m3/ha	167	198,365	0.27	0.27	4%	1.05	1.05	6%	0.65	4.05	25.5	0.45	1.34	80%	182,994	15,371	55,292	5,529	203,894	19,836	218,201		
				搬出材積 20 m3/ha以上 30 m3/ha未満 25 m3/ha	167	280,496	0.27	0.27	4%	1.05	1.05	6%	1.08	6.75	42.5	0.75	2.23	80%	258,761	21,735	89,656	8,965	289,461	28,049	308,545		
				搬出材積 30 m3/ha以上 40 m3/ha未満 35 m3/ha	167	362,627	0.27	0.27	4%	1.05	1.05	6%	1.51	9.45	59.5	1.05	3.12	80%	334,527	28,100	124,019	12,401	375,028	36,262	398,889		
				搬出材積 40 m3/ha以上 50 m3/ha未満 45 m3/ha	167	444,758	0.27	0.27	4%	1.05	1.05	6%	1.94	12.15	76.5	1.35	4.01	80%	410,294	34,464	158,383	15,838	460,596	44,475	489,233		
				搬出材積 50 m3/ha以上 60 m3/ha未満 55 m3/ha	167	526,904	0.27	0.27	4%	1.05	1.05	6%	2.37	14.85	93.6	1.65	4.9	80%	486,074	40,830	192,760	19,276	506,180	52,690	529,594		
				搬出材積 60 m3/ha以上 70 m3/ha未満 65 m3/ha	167	609,034	0.27	0.27	4%	1.05	1.05	6%	2.8	17.55	110.6	1.95	5.79	80%	561,840	47,194	227,123	22,712	631,746	60,903	689,937		
				搬出材積 70 m3/ha以上 80 m3/ha未満 75 m3/ha	167	691,165	0.27	0.27	4%	1.05	1.05	6%	3.23	20.25	127.6	2.25	6.68	80%	637,607	53,558	261,487	26,148	717,313	69,116	780,281		
	搬出材積 80 m3/ha以上	167	773,296	0.27	0.27	4%	1.05	1.05	6%	3.66	22.95	144.6	2.55	7.57	80%	713,373	59,923	295,850	29,585	802,881	77,329	850,625					
保育間伐(高齢級) 架線系 間伐率30%未満 28cm以上 7ロセツ0.28 チルホール使用	保育間伐(高齢級) 架線系 間伐率30%未満 28cm以上 7ロセツ0.28 チルホール使用	保育間伐(高齢級) 架線系 間伐率30%未満 28cm以上 7ロセツ0.28 チルホール使用	搬出材積 10 m3/ha以上 20 m3/ha未満 15 m3/ha	167	384,873	0.27	0.27	4%	1.05	7.87	6%	0.65	4.05	25.5	0.45	1.34	80%	355,049	29,824	65,031	6,503	391,376	38,487	423,360			
			搬出材積 20 m3/ha以上 30 m3/ha未満 25 m3/ha	167	467,004	0.27	0.27	4%	1.05	7.87	6%	1.08	6.75	42.5	0.75	2.23	80%	430,816	36,188	99,395	9,939	476,943	46,700	513,704			
			搬出材積 30 m3/ha以上 40 m3/ha未満 35 m3/ha	167	549,134	0.27	0.27	4%	1.05	7.87	6%	1.51	9.45	59.5	1.05	3.12	80%	506,582	42,552	133,758	13,375	562,509	54,913	604,047			
			搬出材積 40 m3/ha以上 50 m3/ha未満 45 m3/ha	167	631,266	0.27	0.27	4%	1.05	7.87	6%	1.94	12.15	76.5	1.35	4.01	80%	582,349	48,917	168,122	16,812	648,078	63,126	694,392			
			搬出材積 50 m3/ha以上 60 m3/ha未満 55 m3/ha	167	713,411	0.27	0.27	4%	1.05	7.87	6%	2.37	14.85	93.6	1.65	4.9	80%	658,129	55,282	202,499	20,249	733,660	71,341	784,752			
			搬出材積 60 m3/ha以上 70 m3/ha未満 65 m3/ha	167	795,542	0.27	0.27	4%	1.05	7.87	6%	2.8	17.55	110.6	1.95	5.79	80%	733,895	61,647	236,862	23,686	819,228	79,554	875,096			
			搬出材積 70 m3/ha以上 80 m3/ha未満 75 m3/ha	167	877,673	0.27	0.27	4%	1.05	7.87	6%	3.23	20.25	127.6	2.25	6.68	80%	809,662	68,011	271,226	27,122	904,795	87,767	965,440			
搬出材積 80 m3/ha以上	167	959,803	0.27	0.27	4%	1.05	7.87	6%	3.66	22.95	144.6	2.55	7.57	80%	885,428	74,375	305,589	30,558	990,361	95,980	1,055,783						
間伐 架線系 間伐率30%以上 28cm以上 7ロセツ0.28	間伐 架線系 間伐率30%以上 28cm以上 7ロセツ0.28	間伐 架線系 間伐率30%以上 28cm以上 7ロセツ0.28	搬出材積 10 m3/ha以上 20 m3/ha未満 15 m3/ha	233	227,834	0.37	0.37	4%	1.47	1.47	6%	0.65	4.05	25.5	0.45	1.34	80%	210,179	17,655	56,737	5,673	233,507	22,783	250,617			
			搬出材積 20 m3/ha以上 30 m3/ha未満 25 m3/ha	233	309,965	0.37	0.37	4%	1.47	1.47	6%	1.08	6.75	42.5	0.75	2.23	80%	285,946	24,019	91,101	9,110	319,075	30,996	340,961			
			搬出材積 30 m3/ha以上 40 m3/ha未満 35 m3/ha	233	392,095	0.37	0.37	4%	1.47	1.47	6%	1.51	9.45	59.5	1.05	3.12	80%	361,712	30,383	125,464	12,546	404,641	39,209	431,304			
			搬出材積 40 m3/ha以上 50 m3/ha未満 45 m3/ha	233	474,227	0.37	0.37	4%	1.47	1.47	6%	1.94	12.15	76.5	1.35	4.01	80%	437,479	36,748	159,828	15,982	490,209	47,422	521,649			
			搬出材積 50 m3/ha以上 60 m3/ha未満 55 m3/ha	233	556,372	0.37	0.37	4%	1.47	1.47	6%	2.37	14.85	93.6	1.65	4.9	80%	513,259	43,113	194,205	19,420	575,792	55,637	612,009			
			搬出材積 60 m3/ha以上 70 m3/ha未満 65 m3/ha	233	638,503	0.37	0.37	4%	1.47	1.47	6%	2.8	17.55	110.6	1.95	5.79	80%	589,025	49,478	228,568	22,856	661,359	63,850	702,353			
			搬出材積 70 m3/ha以上 80 m3/ha未満 75 m3/ha	233	720,634	0.37	0.37	4%	1.47	1.47	6%	3.23	20.25	127.6	2.25	6.68	80%	664,792	55,842	262,932	26,293	746,927	72,063	792,697			
搬出材積 80 m3/ha以上	233	802,764	0.37	0.37	4%	1.47	1.47	6%	3.66	22.95	144.6	2.55	7.57	80%	740,558	62,206	297,295	29,729	832,493	80,276	883,040						
保育間伐(高齢級) 架線系 間伐率30%以上 28cm以上 7ロセツ0.28 チルホール使用	保育間伐(高齢級) 架線系 間伐率30%以上 28cm以上 7ロセツ0.28 チルホール使用	保育間伐(高齢級) 架線系 間伐率30%以上 28cm以上 7ロセツ0.28 チルホール使用	搬出材積 10 m3/ha以上 20 m3/ha未満 15 m3/ha	233	487,631	0.37	0.37	4%	1.47	10.97	6%	0.65	4.05	25.5	0.45	1.34	80%	449,845	37,786	70,303	7,030	494,661	48,763	536,394			
			搬出材積 20 m3/ha以上 30 m3/ha未満 25 m3/ha	233	568,763	0.37	0.37	4%	1.47	10.97	6%	1.08	6.75	42.5	0.75	2.23	80%	525,612	44,151	104,667	10,466	580,229	56,976	626,739			
			搬出材積 30 m3/ha以上 40 m3/ha未満 3																								

4-2-2. 間伐及び更新伐事業標準単価表(プロセッサ造材)(4-2-1以外の場合)

(円)

区分	種類	種別	伐倒本数 (本/ha)	標準単価 (円)	直接費															共通仮設費 (8.4%)(円)	諸雑費計(円)	直営消費税 額(円)	税込標準単 価(直営) (円)	請負消費税 額(円)	税込標準単 価(請負) (円)		
					選木(伐倒と同時に 行う場合は計上しない)					伐倒					造材(プロセッサ)											集材	直接費合計 (円)
					特殊作業員	普通作業員	諸雑費	特殊作業員	普通作業員	諸雑費	特殊運転手	機械燃料(油)	軽油(72)	特殊運転手	普通作業員	諸雑費	特殊運転手	普通作業員	諸雑費								
育 成 単 層 林 及 び 育 成 複 層 林 共 通	列状間伐 車輛系 間伐率30%未満 22cm未満 プロセッサ0.28	搬出材積 10 m3/ha以上 20 m3/ha未満 15 m3/ha	338	<b>204,870</b>	0.24	0.24	4%	1.42	1.42	6%	0.65	4.05	25.5	0.51	1.02	77%	188,995	15,875	50,417	5,041	<b>209,911</b>	20,487	<b>225,357</b>				
		搬出材積 20 m3/ha以上 30 m3/ha未満 25 m3/ha	338	<b>278,578</b>	0.24	0.24	4%	1.42	1.42	6%	1.08	6.75	42.5	0.85	1.7	77%	256,991	21,587	80,900	8,090	<b>286,668</b>	27,857	<b>306,435</b>				
		搬出材積 30 m3/ha以上 40 m3/ha未満 35 m3/ha	338	<b>352,286</b>	0.24	0.24	4%	1.42	1.42	6%	1.51	9.45	59.5	1.19	2.38	77%	324,988	27,298	111,384	11,138	<b>363,424</b>	35,228	<b>387,514</b>				
		搬出材積 40 m3/ha以上 50 m3/ha未満 45 m3/ha	338	<b>425,994</b>	0.24	0.24	4%	1.42	1.42	6%	1.94	12.15	76.5	1.53	3.06	77%	392,984	33,010	141,867	14,186	<b>440,180</b>	42,599	<b>488,593</b>				
		搬出材積 50 m3/ha以上 60 m3/ha未満 55 m3/ha	338	<b>499,717</b>	0.24	0.24	4%	1.42	1.42	6%	2.37	14.85	93.6	1.87	3.74	77%	460,994	38,723	172,364	17,236	<b>516,953</b>	49,971	<b>549,888</b>				
		搬出材積 60 m3/ha以上 70 m3/ha未満 65 m3/ha	338	<b>573,426</b>	0.24	0.24	4%	1.42	1.42	6%	2.8	17.55	110.6	2.21	4.42	77%	528,991	44,435	202,848	20,284	<b>593,710</b>	57,342	<b>630,768</b>				
		搬出材積 70 m3/ha以上 80 m3/ha未満 75 m3/ha	338	<b>647,133</b>	0.24	0.24	4%	1.42	1.42	6%	3.23	20.25	127.6	2.55	5.1	77%	596,987	50,146	233,331	23,333	<b>670,466</b>	64,713	<b>711,846</b>				
搬出材積 80 m3/ha以上 85 m3/ha	338	<b>720,842</b>	0.24	0.24	4%	1.42	1.42	6%	3.66	22.95	144.6	2.89	5.78	77%	664,984	55,858	263,815	26,381	<b>747,223</b>	72,084	<b>792,926</b>						
育 成 単 層 林 及 び 育 成 複 層 林 共 通	間伐 (初回 7齢級以下) 車輛系 間伐率30%未満 22cm未満 プロセッサ0.28	搬出材積 10 m3/ha以上 20 m3/ha未満 15 m3/ha	338	<b>204,870</b>	0.24	0.24	4%	1.42	1.42	6%	0.65	4.05	25.5	0.51	1.02	77%	188,995	15,875	50,417	5,041	<b>209,911</b>	20,487	<b>225,357</b>				
		搬出材積 20 m3/ha以上 30 m3/ha未満 25 m3/ha	338	<b>278,578</b>	0.24	0.24	4%	1.42	1.42	6%	1.08	6.75	42.5	0.85	1.7	77%	256,991	21,587	80,900	8,090	<b>286,668</b>	27,857	<b>306,435</b>				
		搬出材積 30 m3/ha以上 40 m3/ha未満 35 m3/ha	338	<b>352,286</b>	0.24	0.24	4%	1.42	1.42	6%	1.51	9.45	59.5	1.19	2.38	77%	324,988	27,298	111,384	11,138	<b>363,424</b>	35,228	<b>387,514</b>				
		搬出材積 40 m3/ha以上 50 m3/ha未満 45 m3/ha	338	<b>425,994</b>	0.24	0.24	4%	1.42	1.42	6%	1.94	12.15	76.5	1.53	3.06	77%	392,984	33,010	141,867	14,186	<b>440,180</b>	42,599	<b>488,593</b>				
		搬出材積 50 m3/ha以上 60 m3/ha未満 55 m3/ha	338	<b>499,717</b>	0.24	0.24	4%	1.42	1.42	6%	2.37	14.85	93.6	1.87	3.74	77%	460,994	38,723	172,364	17,236	<b>516,953</b>	49,971	<b>549,888</b>				
		搬出材積 60 m3/ha以上 70 m3/ha未満 65 m3/ha	338	<b>573,426</b>	0.24	0.24	4%	1.42	1.42	6%	2.8	17.55	110.6	2.21	4.42	77%	528,991	44,435	202,848	20,284	<b>593,710</b>	57,342	<b>630,768</b>				
		搬出材積 70 m3/ha以上 80 m3/ha未満 75 m3/ha	338	<b>647,133</b>	0.24	0.24	4%	1.42	1.42	6%	3.23	20.25	127.6	2.55	5.1	77%	596,987	50,146	233,331	23,333	<b>670,466</b>	64,713	<b>711,846</b>				
搬出材積 80 m3/ha以上 85 m3/ha	338	<b>720,842</b>	0.24	0.24	4%	1.42	1.42	6%	3.66	22.95	144.6	2.89	5.78	77%	664,984	55,858	263,815	26,381	<b>747,223</b>	72,084	<b>792,926</b>						
育 成 単 層 林 及 び 育 成 複 層 林 共 通	列状保育間伐(高齢級) 車輛系 間伐率30%未満 22cm未満 プロセッサ0.28 チルホール使用	搬出材積 10 m3/ha以上 20 m3/ha未満 15 m3/ha	338	<b>581,987</b>	0.24	0.24	4%	1.42	15.21	6%	0.65	4.05	25.5	0.51	1.02	77%	536,889	45,098	70,109	7,010	<b>747,223</b>	58,198	<b>804,185</b>				
		搬出材積 20 m3/ha以上 30 m3/ha未満 25 m3/ha	338	<b>655,695</b>	0.24	0.24	4%	1.42	15.21	6%	1.08	6.75	42.5	0.85	1.7	77%	604,885	50,810	100,592	10,059	<b>665,754</b>	65,569	<b>721,264</b>				
		搬出材積 30 m3/ha以上 40 m3/ha未満 35 m3/ha	338	<b>729,404</b>	0.24	0.24	4%	1.42	15.21	6%	1.51	9.45	59.5	1.19	2.38	77%	672,882	56,522	131,076	13,107	<b>742,511</b>	72,940	<b>802,344</b>				
		搬出材積 40 m3/ha以上 50 m3/ha未満 45 m3/ha	338	<b>803,111</b>	0.24	0.24	4%	1.42	15.21	6%	1.94	12.15	76.5	1.53	3.06	77%	740,878	62,233	161,559	16,155	<b>819,266</b>	80,311	<b>883,422</b>				
		搬出材積 50 m3/ha以上 60 m3/ha未満 55 m3/ha	338	<b>876,834</b>	0.24	0.24	4%	1.42	15.21	6%	2.37	14.85	93.6	1.87	3.74	77%	808,888	67,946	192,056	19,205	<b>896,039</b>	87,683	<b>964,517</b>				
		搬出材積 60 m3/ha以上 70 m3/ha未満 65 m3/ha	338	<b>950,543</b>	0.24	0.24	4%	1.42	15.21	6%	2.8	17.55	110.6	2.21	4.42	77%	876,885	73,658	222,540	22,254	<b>972,797</b>	95,054	<b>1,045,597</b>				
		搬出材積 70 m3/ha以上 80 m3/ha未満 75 m3/ha	338	<b>1,024,251</b>	0.24	0.24	4%	1.42	15.21	6%	3.23	20.25	127.6	2.55	5.1	77%	944,881	79,370	253,023	25,302	<b>1,049,553</b>	102,425	<b>1,126,676</b>				
搬出材積 80 m3/ha以上 85 m3/ha	338	<b>1,097,959</b>	0.24	0.24	4%	1.42	15.21	6%	3.66	22.95	144.6	2.89	5.78	77%	1,012,878	85,081	263,507	26,350	<b>1,126,309</b>	109,795	<b>1,207,754</b>						
育 成 単 層 林 及 び 育 成 複 層 林 共 通	列状間伐 車輛系 間伐率30%以上 22cm未満 プロセッサ0.28	搬出材積 10 m3/ha以上 20 m3/ha未満 15 m3/ha	474	<b>242,313</b>	0.33	0.33	4%	1.99	1.99	6%	0.65	4.05	25.5	0.51	1.02	77%	223,536	18,777	52,288	5,228	<b>247,541</b>	24,231	<b>266,544</b>				
		搬出材積 20 m3/ha以上 30 m3/ha未満 25 m3/ha	474	<b>316,020</b>	0.33	0.33	4%	1.99	1.99	6%	1.08	6.75	42.5	0.85	1.7	77%	291,532	24,488	82,771	8,277	<b>324,297</b>	31,602	<b>347,622</b>				
		搬出材積 30 m3/ha以上 40 m3/ha未満 35 m3/ha	474	<b>389,729</b>	0.33	0.33	4%	1.99	1.99	6%	1.51	9.45	59.5	1.19	2.38	77%	359,529	30,200	113,255	11,325	<b>401,054</b>	38,972	<b>428,701</b>				
		搬出材積 40 m3/ha以上 50 m3/ha未満 45 m3/ha	474	<b>463,437</b>	0.33	0.33	4%	1.99	1.99	6%	1.94	12.15	76.5	1.53	3.06	77%	427,525	35,912	143,738	14,373	<b>477,810</b>	46,343	<b>509,780</b>				
		搬出材積 50 m3/ha以上 60 m3/ha未満 55 m3/ha	474	<b>537,159</b>	0.33	0.33	4%	1.99	1.99	6%	2.37	14.85	93.6	1.87	3.74	77%	495,535	41,624	174,235	17,423	<b>554,582</b>	53,715	<b>590,874</b>				
		搬出材積 60 m3/ha以上 70 m3/ha未満 65 m3/ha	474	<b>610,868</b>	0.33	0.33	4%	1.99	1.99	6%	2.8	17.55	110.6	2.21	4.42	77%	563,532	47,336	204,719	20,471	<b>631,339</b>	61,086	<b>671,954</b>				
		搬出材積 70 m3/ha以上 80 m3/ha未満 75 m3/ha	474	<b>684,576</b>	0.33	0.33	4%	1.99	1.99	6%	3.23	20.25	127.6	2.55	5.1	77%	631,528	53,048	235,202	23,520	<b>708,096</b>	68,457	<b>753,033</b>				
搬出材積 80 m3/ha以上 85 m3/ha	474	<b>758,285</b>	0.33	0.33	4%	1.99	1.99	6%	3.66	22.95	144.6	2.89	5.78	77%	699,525	58,760	265,686	26,568	<b>784,853</b>	75,828	<b>834,113</b>						
育 成 単 層 林 及 び 育 成 複 層 林 共 通	間伐 (初回 7齢級以下) 車輛系 間伐率30%以上 22cm未満 プロセッサ0.28	搬出材積 10 m3/ha以上 20 m3/ha未満 15 m3/ha	474	<b>242,313</b>	0.33	0.33	4%	1.99	1.99	6%	0.65	4.05	25.5	0.51	1.02	77%	223,536	18,777	52,288	5,228	<b>247,541</b>	24,231	<b>266,544</b>				
		搬出材積 20 m3/ha以上 30 m3/ha未満 25 m3/ha	474	<b>316,020</b>	0.33	0.33	4%	1.99	1.99	6%	1.08	6.75	42.5	0.85	1.7	77%	291,532	24,488	82,771	8,277	<b>324,297</b>	31,602	<b>347,622</b>				
		搬出材積 30 m3/ha以上 40 m3/ha未満 35 m3/ha	474	<b>389,729</b>	0.33	0.33	4%	1.99	1.99	6%	1.51	9.45	59.5	1.19	2.38	77%	359,529	30,200	113,255	11,325	<b>401,054</b>	38,972	<b>428,701</b>				
		搬出材積 40 m3/ha以上 50 m3/ha未満 45 m3/ha	474	<b>463,437</b>	0.33	0.33	4%	1.99	1.99	6%	1.94	12.15	76.5	1.53	3.06	77%	427,525	35,912	143,738	14,373	<b>477,810</b>	46,343	<b>509,780</b>				
		搬出材積 50 m3/ha以上 60 m3/ha未満 55 m3/ha	474	<b>537,159</b>	0.33	0.33	4%	1.99	1.99	6%	2.37	14.85	93.6	1.87	3.74	77%	495,535	41,624	174,235	17,423	<b>554,582</b>	53,715	<b>590,874</b>				
		搬出材積 60 m3/ha以上 70 m3/ha未満 65 m3/ha	474	<b>610,868</b>	0.33	0.33	4%	1.99	1.99	6%	2.8	17.55	110.6	2.21	4.42	77%	563,532	47,336	204,719	20,471	<b>631,339</b>	61,086	<b>671,954</b>				
		搬出材積 70 m3/ha以上 80 m3/ha未満 75 m3/ha	474	<b>684,576</b>	0.33	0.33	4%	1.99	1.99	6%	3.23	20.25	127.6	2.55	5.1	77%	631,528	53,048	235,202	23,520	<b>708,096</b>	68,457	<b>753,033</b>				
搬出材積 80 m3/ha以上 85 m3/ha	474	<b>758,285</b>	0.33	0.33	4%	1.99	1.99	6%	3.66	22.95	144.6	2.89	5.78	77%	699,525	58,760	265,686	26,568	<b>784,853</b>	75,828	<b>834,113</b>						
育 成 単 層 林 及 び 育 成 複 層 林 共 通	列状保育間伐(高齢級) 車輛系 間伐率30%以上 22cm未満 プロセッサ0.28 チルホール使用	搬出材積 10 m3/ha以上 20 m3/ha未満 15 m3/ha	474	<b>771,206</b>	0.33	0.33	4%	1.99	21.33	6%	0.65	4.05	25.5	0.51	1.02	77%	711,445	59,761	79,905	7,990	<b>779,196</b>	77,120	<b>848,326</b> </				



4-2-2. 間伐及び更新伐事業標準単価表(プロセッサ造材)(4-2-1以外の場合)

(円)

区分	種類	種別		算定材積	伐倒本数 (本/ha)	標準単価 (円)	直接費														直接費合計 (円)	共通仮設費 (8.4%)(円)	諸雑費計(円)	直営消費税 額(円)	税込標準単 価(直営) (円)	請負消費税 額(円)	税込標準単 価(請負) (円)
							選木(伐倒と同時に行う場 合は計上しない)		伐倒		造材(プロセッサ)				集材												
							特殊作業員	普通作業員	諸雑費	特殊作業員	普通作業員	諸雑費	特殊運転手	機械燃料(t)	軽油(ℓ)	特殊運転手	普通作業員	諸雑費									
育成単 層林及 び育 成複 層林 共通	列状間伐 車輛系 間伐率30%未満 22cm以上28cm未満 プロセッサ0.28	搬出材積	10 m3/ha以上	20 m3/ha未満	15 m3/ha	240	<b>182,825</b>	0.17	0.17	4%	1.25	1.25	6%	0.65	4.05	25.5	0.45	0.9	77%	168,474	14,151	46,294	4,629	<b>187,254</b>	18,262	<b>200,887</b>	
		搬出材積	20 m3/ha以上	30 m3/ha未満	25 m3/ha	240	<b>250,554</b>	0.17	0.17	4%	1.25	1.25	6%	1.08	6.75	42.5	0.75	1.5	77%	231,139	19,415	74,458	7,445	<b>257,999</b>	25,055	<b>275,609</b>	
		搬出材積	30 m3/ha以上	40 m3/ha未満	35 m3/ha	240	<b>318,484</b>	0.17	0.17	4%	1.25	1.25	6%	1.51	9.45	59.5	1.05	2.1	77%	293,805	24,679	102,623	10,262	<b>328,746</b>	31,848	<b>350,332</b>	
		搬出材積	40 m3/ha以上	50 m3/ha未満	45 m3/ha	240	<b>386,413</b>	0.17	0.17	4%	1.25	1.25	6%	1.94	12.15	76.5	1.35	2.7	77%	356,470	29,943	130,787	13,078	<b>399,491</b>	38,641	<b>425,054</b>	
		搬出材積	50 m3/ha以上	60 m3/ha未満	55 m3/ha	240	<b>454,356</b>	0.17	0.17	4%	1.25	1.25	6%	2.37	14.85	93.6	1.65	3.3	77%	419,148	35,208	158,964	15,896	<b>470,252</b>	45,435	<b>499,791</b>	
		搬出材積	60 m3/ha以上	70 m3/ha未満	65 m3/ha	240	<b>522,285</b>	0.17	0.17	4%	1.25	1.25	6%	2.8	17.55	110.6	1.95	3.9	77%	481,813	40,472	187,128	18,712	<b>540,997</b>	52,228	<b>574,513</b>	
		搬出材積	70 m3/ha以上	80 m3/ha未満	75 m3/ha	240	<b>590,215</b>	0.17	0.17	4%	1.25	1.25	6%	3.23	20.25	127.6	2.25	4.5	77%	544,479	45,736	215,293	21,529	<b>611,744</b>	59,021	<b>649,236</b>	
	搬出材積	80 m3/ha以上		85 m3/ha	240	<b>658,144</b>	0.17	0.17	4%	1.25	1.25	6%	3.66	22.95	144.6	2.55	5.1	77%	607,144	51,000	243,457	24,345	<b>682,489</b>	65,814	<b>723,958</b>		
	間伐 (初回 7齢級以下) 車輛系 間伐率30%未満 22cm以上28cm未満 プロセッサ0.28	搬出材積	10 m3/ha以上	20 m3/ha未満	15 m3/ha	240	<b>182,825</b>	0.17	0.17	4%	1.25	1.25	6%	0.65	4.05	25.5	0.45	0.9	77%	168,474	14,151	46,294	4,629	<b>187,254</b>	18,262	<b>200,887</b>	
		搬出材積	20 m3/ha以上	30 m3/ha未満	25 m3/ha	240	<b>250,554</b>	0.17	0.17	4%	1.25	1.25	6%	1.08	6.75	42.5	0.75	1.5	77%	231,139	19,415	74,458	7,445	<b>257,999</b>	25,055	<b>275,609</b>	
		搬出材積	30 m3/ha以上	40 m3/ha未満	35 m3/ha	240	<b>318,484</b>	0.17	0.17	4%	1.25	1.25	6%	1.51	9.45	59.5	1.05	2.1	77%	293,805	24,679	102,623	10,262	<b>328,746</b>	31,848	<b>350,332</b>	
		搬出材積	40 m3/ha以上	50 m3/ha未満	45 m3/ha	240	<b>386,413</b>	0.17	0.17	4%	1.25	1.25	6%	1.94	12.15	76.5	1.35	2.7	77%	356,470	29,943	130,787	13,078	<b>399,491</b>	38,641	<b>425,054</b>	
		搬出材積	50 m3/ha以上	60 m3/ha未満	55 m3/ha	240	<b>454,356</b>	0.17	0.17	4%	1.25	1.25	6%	2.37	14.85	93.6	1.65	3.3	77%	419,148	35,208	158,964	15,896	<b>470,252</b>	45,435	<b>499,791</b>	
		搬出材積	60 m3/ha以上	70 m3/ha未満	65 m3/ha	240	<b>522,285</b>	0.17	0.17	4%	1.25	1.25	6%	2.8	17.55	110.6	1.95	3.9	77%	481,813	40,472	187,128	18,712	<b>540,997</b>	52,228	<b>574,513</b>	
		搬出材積	70 m3/ha以上	80 m3/ha未満	75 m3/ha	240	<b>590,215</b>	0.17	0.17	4%	1.25	1.25	6%	3.23	20.25	127.6	2.25	4.5	77%	544,479	45,736	215,293	21,529	<b>611,744</b>	59,021	<b>649,236</b>	
	搬出材積	80 m3/ha以上		85 m3/ha	240	<b>658,144</b>	0.17	0.17	4%	1.25	1.25	6%	3.66	22.95	144.6	2.55	5.1	77%	607,144	51,000	243,457	24,345	<b>682,489</b>	65,814	<b>723,958</b>		
	列状保育間伐(高齢 級) 車輛系 間伐率30%未満 22cm以上28cm未満 プロセッサ0.28 チルホール使用	搬出材積	10 m3/ha以上	20 m3/ha未満	15 m3/ha	240	<b>450,354</b>	0.17	0.17	4%	1.25	11.04	6%	0.65	4.05	25.5	0.45	0.9	77%	415,456	34,898	60,274	6,027	<b>456,381</b>	45,035	<b>493,389</b>	
		搬出材積	20 m3/ha以上	30 m3/ha未満	25 m3/ha	240	<b>518,283</b>	0.17	0.17	4%	1.25	11.04	6%	1.08	6.75	42.5	0.75	1.5	77%	478,121	40,162	88,438	8,843	<b>527,126</b>	51,828	<b>570,111</b>	
		搬出材積	30 m3/ha以上	40 m3/ha未満	35 m3/ha	240	<b>586,213</b>	0.17	0.17	4%	1.25	11.04	6%	1.51	9.45	59.5	1.05	2.1	77%	540,787	45,426	116,603	11,660	<b>597,873</b>	58,621	<b>644,834</b>	
		搬出材積	40 m3/ha以上	50 m3/ha未満	45 m3/ha	240	<b>654,141</b>	0.17	0.17	4%	1.25	11.04	6%	1.94	12.15	76.5	1.35	2.7	77%	603,452	50,689	144,767	14,476	<b>668,617</b>	65,414	<b>719,555</b>	
		搬出材積	50 m3/ha以上	60 m3/ha未満	55 m3/ha	240	<b>722,084</b>	0.17	0.17	4%	1.25	11.04	6%	2.37	14.85	93.6	1.65	3.3	77%	666,130	55,954	172,944	17,294	<b>739,378</b>	72,208	<b>794,292</b>	
		搬出材積	60 m3/ha以上	70 m3/ha未満	65 m3/ha	240	<b>790,013</b>	0.17	0.17	4%	1.25	11.04	6%	2.8	17.55	110.6	1.95	3.9	77%	728,795	61,218	201,108	20,110	<b>810,123</b>	79,001	<b>889,014</b>	
		搬出材積	70 m3/ha以上	80 m3/ha未満	75 m3/ha	240	<b>857,943</b>	0.17	0.17	4%	1.25	11.04	6%	3.23	20.25	127.6	2.25	4.5	77%	791,461	66,482	229,273	22,927	<b>880,870</b>	85,794	<b>943,737</b>	
	搬出材積	80 m3/ha以上		85 m3/ha	240	<b>925,872</b>	0.17	0.17	4%	1.25	11.04	6%	3.66	22.95	144.6	2.55	5.1	77%	854,126	71,746	257,437	25,743	<b>951,615</b>	92,587	<b>1,018,459</b>		

4-2-2. 間伐及び更新伐事業標準単価表(プロセッサ造材)(4-2-1以外の場合)

(円)

区分	種類	種別	算定材積	伐倒本数 (本/ha)	標準単価 (円)	直接費														直接費合計 (円)	共通仮設費 (8.4%)(円)	諸雑費計(円)	直営消費税 額(円)	税込標準単 価(直営) (円)	請負消費税 額(円)	税込標準単 価(請負) (円)
						選木(伐倒と同時に行う場 合は計上しない)			伐倒			造材(プロセッサ)			集材			諸雑費								
						特殊作業員	普通作業員	諸雑費	特殊作業員	普通作業員	諸雑費	特殊運転手	機械燃料(t)	軽油(L)	特殊運転手	普通作業員	諸雑費									
育成 単層林 及び 育成 複層林 共通	列状間伐 車輦系 間伐率30%以上 22cm以上28cm未満 プロセッサ0.28	搬出材積 10 m3/ha以上 20 m3/ha未満 15 m3/ha	336	214,971	0.24	0.24	4%	1.75	1.75	6%	0.65	4.05	25.5	0.45	0.9	77%	198,313	16,658	47,918	4,791	219,762	21,497	236,468			
		搬出材積 20 m3/ha以上 30 m3/ha未満 25 m3/ha	336	282,900	0.24	0.24	4%	1.75	1.75	6%	1.08	6.75	42.5	0.75	1.5	77%	260,978	21,922	76,082	7,608	290,508	28,290	311,190			
		搬出材積 30 m3/ha以上 40 m3/ha未満 35 m3/ha	336	350,830	0.24	0.24	4%	1.75	1.75	6%	1.51	9.45	59.5	1.05	2.1	77%	323,644	27,186	104,247	10,424	361,254	35,083	385,913			
		搬出材積 40 m3/ha以上 50 m3/ha未満 45 m3/ha	336	418,758	0.24	0.24	4%	1.75	1.75	6%	1.94	12.15	76.5	1.35	2.7	77%	386,309	32,449	132,411	13,241	431,999	41,875	460,633			
		搬出材積 50 m3/ha以上 60 m3/ha未満 55 m3/ha	336	486,701	0.24	0.24	4%	1.75	1.75	6%	2.37	14.85	93.6	1.65	3.3	77%	448,987	37,714	160,588	16,058	502,759	48,670	535,371			
		搬出材積 60 m3/ha以上 70 m3/ha未満 65 m3/ha	336	554,630	0.24	0.24	4%	1.75	1.75	6%	2.8	17.55	110.6	1.95	3.9	77%	511,652	42,978	188,752	18,875	573,505	55,463	610,093			
	間伐 (初回 7齢級以下) 車輦系 間伐率30%以上 22cm以上28cm未満 プロセッサ0.28	搬出材積 10 m3/ha以上 20 m3/ha未満 15 m3/ha	336	214,971	0.24	0.24	4%	1.75	1.75	6%	0.65	4.05	25.5	0.45	0.9	77%	198,313	16,658	47,918	4,791	219,762	21,497	236,468			
		搬出材積 20 m3/ha以上 30 m3/ha未満 25 m3/ha	336	282,900	0.24	0.24	4%	1.75	1.75	6%	1.08	6.75	42.5	0.75	1.5	77%	260,978	21,922	76,082	7,608	290,508	28,290	311,190			
		搬出材積 30 m3/ha以上 40 m3/ha未満 35 m3/ha	336	350,830	0.24	0.24	4%	1.75	1.75	6%	1.51	9.45	59.5	1.05	2.1	77%	323,644	27,186	104,247	10,424	361,254	35,083	385,913			
		搬出材積 40 m3/ha以上 50 m3/ha未満 45 m3/ha	336	418,758	0.24	0.24	4%	1.75	1.75	6%	1.94	12.15	76.5	1.35	2.7	77%	386,309	32,449	132,411	13,241	431,999	41,875	460,633			
		搬出材積 50 m3/ha以上 60 m3/ha未満 55 m3/ha	336	486,701	0.24	0.24	4%	1.75	1.75	6%	2.37	14.85	93.6	1.65	3.3	77%	448,987	37,714	160,588	16,058	502,759	48,670	535,371			
		搬出材積 60 m3/ha以上 70 m3/ha未満 65 m3/ha	336	554,630	0.24	0.24	4%	1.75	1.75	6%	2.8	17.55	110.6	1.95	3.9	77%	511,652	42,978	188,752	18,875	573,505	55,463	610,093			
	列状保育間伐(高齢 級) 車輦系 間伐率30%以上 22cm以上28cm未満 プロセッサ0.28 チルホール使用	搬出材積 10 m3/ha以上 20 m3/ha未満 15 m3/ha	336	589,900	0.24	0.24	4%	1.75	15.46	6%	0.65	4.05	25.5	0.45	0.9	77%	544,189	45,711	67,496	6,749	596,649	58,990	648,890			
		搬出材積 20 m3/ha以上 30 m3/ha未満 25 m3/ha	336	657,829	0.24	0.24	4%	1.75	15.46	6%	1.08	6.75	42.5	0.75	1.5	77%	606,854	50,975	95,660	9,566	667,395	65,782	723,611			
		搬出材積 30 m3/ha以上 40 m3/ha未満 35 m3/ha	336	725,759	0.24	0.24	4%	1.75	15.46	6%	1.51	9.45	59.5	1.05	2.1	77%	669,520	56,239	123,825	12,382	738,141	72,575	798,334			
		搬出材積 40 m3/ha以上 50 m3/ha未満 45 m3/ha	336	793,688	0.24	0.24	4%	1.75	15.46	6%	1.94	12.15	76.5	1.35	2.7	77%	732,185	61,503	151,989	15,198	808,886	79,368	873,056			
		搬出材積 50 m3/ha以上 60 m3/ha未満 55 m3/ha	336	861,631	0.24	0.24	4%	1.75	15.46	6%	2.37	14.85	93.6	1.65	3.3	77%	794,863	66,768	180,166	18,016	879,647	86,163	947,794			
		搬出材積 60 m3/ha以上 70 m3/ha未満 65 m3/ha	336	929,560	0.24	0.24	4%	1.75	15.46	6%	2.8	17.55	110.6	1.95	3.9	77%	857,528	72,032	208,330	20,833	950,393	92,956	1,022,516			
	列状間伐 車輦系 間伐率30%未満 28cm以上 プロセッサ0.28	搬出材積 70 m3/ha以上 80 m3/ha未満 75 m3/ha	336	997,490	0.24	0.24	4%	1.75	15.46	6%	3.23	20.25	127.6	2.25	4.5	77%	920,194	77,296	236,495	23,649	1,021,139	99,749	1,097,239			
		搬出材積 80 m3/ha以上 85 m3/ha	336	1,065,419	0.24	0.24	4%	1.75	15.46	6%	3.66	22.95	144.6	2.55	5.1	77%	982,859	82,560	264,659	26,465	1,091,884	106,541	1,171,960			
		搬出材積 10 m3/ha以上 20 m3/ha未満 15 m3/ha	167	159,791	0.12	0.12	4%	1.05	1.05	6%	0.65	4.05	25.5	0.39	0.78	77%	147,409	12,382	42,122	4,212	164,003	15,979	175,770			
		搬出材積 20 m3/ha以上 30 m3/ha未満 25 m3/ha	167	221,941	0.12	0.12	4%	1.05	1.05	6%	1.08	6.75	42.5	0.65	1.3	77%	204,743	17,198	67,967	6,796	228,737	22,194	244,135			
		搬出材積 30 m3/ha以上 40 m3/ha未満 35 m3/ha	167	284,091	0.12	0.12	4%	1.05	1.05	6%	1.51	9.45	59.5	0.91	1.82	77%	262,077	22,014	93,812	9,381	293,472	28,409	312,500			
		搬出材積 40 m3/ha以上 50 m3/ha未満 45 m3/ha	167	346,241	0.12	0.12	4%	1.05	1.05	6%	1.94	12.15	76.5	1.17	2.34	77%	319,411	26,830	119,657	11,965	358,206	34,624	380,865			
搬出材積 50 m3/ha以上 60 m3/ha未満 55 m3/ha		167	408,405	0.12	0.12	4%	1.05	1.05	6%	2.37	14.85	93.6	1.43	2.86	77%	376,758	31,647	145,515	14,551	422,956	40,840	449,245				
搬出材積 60 m3/ha以上 70 m3/ha未満 65 m3/ha	167	470,555	0.12	0.12	4%	1.05	1.05	6%	2.8	17.55	110.6	1.69	3.38	77%	434,092	36,463	171,360	17,136	487,691	47,055	517,610					
搬出材積 70 m3/ha以上 80 m3/ha未満 75 m3/ha	167	532,705	0.12	0.12	4%	1.05	1.05	6%	3.23	20.25	127.6	1.95	3.9	77%	491,426	41,279	197,205	19,720	552,425	53,270	585,975					
搬出材積 80 m3/ha以上 85 m3/ha	167	594,856	0.12	0.12	4%	1.05	1.05	6%	3.66	22.95	144.6	2.21	4.42	77%	548,761	46,095	223,051	22,305	617,161	59,485	654,341					

4-2-2. 間伐及び更新伐事業標準単価表(プロセッサ造材)(4-2-1以外の場合)

(円)

区分	種類	種別	算定材積	伐倒本数 (本/ha)	標準単価 (円)	直接費												直接費合計 (円)	共通仮設費 (8.4%)(円)	諸雑費計(円)	直営消費税 額(円)	税込標準単 価(直営) (円)	請負消費税 額(円)	税込標準単 価(請負) (円)
						選木(伐倒と同時に 行う場合は計上しない)			伐倒			造材(プロセッサ)			集材									
						特殊作業員	普通作業員	諸雑費	特殊作業員	普通作業員	諸雑費	特殊運転手	機械燃料(円)	軽油(円)	特殊運転手	普通作業員	諸雑費							
育成 単層林 及び 育成 複層林 共通	間伐 (初回 7齢級以下) 車輛系 間伐率30%未満 28cm以上 プロセッサ0.28	搬出材積 10 m3/ha以上 20 m3/ha未満	15 m3/ha	167	<b>159,791</b>	0.12	0.12	4%	1.05	1.05	6%	0.65	4.05	25.5	0.39	0.78	77%	147,409	12,382	42,122	4,212	<b>164,003</b>	15,979	<b>175,770</b>
		搬出材積 20 m3/ha以上 30 m3/ha未満	25 m3/ha	167	<b>221,941</b>	0.12	0.12	4%	1.05	1.05	6%	1.08	6.75	42.5	0.65	1.3	77%	204,743	17,198	67,967	6,796	<b>228,737</b>	22,194	<b>244,135</b>
		搬出材積 30 m3/ha以上 40 m3/ha未満	35 m3/ha	167	<b>284,091</b>	0.12	0.12	4%	1.05	1.05	6%	1.51	9.45	59.5	0.91	1.82	77%	262,077	22,014	93,812	9,381	<b>293,472</b>	28,409	<b>312,500</b>
		搬出材積 40 m3/ha以上 50 m3/ha未満	45 m3/ha	167	<b>346,241</b>	0.12	0.12	4%	1.05	1.05	6%	1.94	12.15	76.5	1.17	2.34	77%	319,411	26,830	119,657	11,965	<b>358,206</b>	34,624	<b>380,865</b>
		搬出材積 50 m3/ha以上 60 m3/ha未満	55 m3/ha	167	<b>408,405</b>	0.12	0.12	4%	1.05	1.05	6%	2.37	14.85	93.6	1.43	2.86	77%	376,758	31,647	145,515	14,551	<b>422,956</b>	40,840	<b>449,245</b>
		搬出材積 60 m3/ha以上 70 m3/ha未満	65 m3/ha	167	<b>470,555</b>	0.12	0.12	4%	1.05	1.05	6%	2.8	17.55	110.6	1.69	3.38	77%	434,092	36,463	171,360	17,136	<b>487,691</b>	47,055	<b>517,610</b>
		搬出材積 70 m3/ha以上 80 m3/ha未満	75 m3/ha	167	<b>532,705</b>	0.12	0.12	4%	1.05	1.05	6%	3.23	20.25	127.6	1.95	3.9	77%	491,426	41,279	197,205	19,720	<b>552,425</b>	53,270	<b>585,975</b>
	搬出材積 80 m3/ha以上	85 m3/ha	167	<b>594,856</b>	0.12	0.12	4%	1.05	1.05	6%	3.66	22.95	144.6	2.21	4.42	77%	548,761	46,095	223,051	22,305	<b>617,161</b>	59,485	<b>654,341</b>	
	列状保育間伐(高齢級) 車輛系 間伐率30%未満 28cm以上 プロセッサ0.28 テルホール使用	搬出材積 10 m3/ha以上 20 m3/ha未満	15 m3/ha	167	<b>346,298</b>	0.12	0.12	4%	1.05	7.87	6%	0.65	4.05	25.5	0.39	0.78	77%	319,464	26,834	51,861	5,186	<b>351,484</b>	34,629	<b>380,927</b>
		搬出材積 20 m3/ha以上 30 m3/ha未満	25 m3/ha	167	<b>408,449</b>	0.12	0.12	4%	1.05	7.87	6%	1.08	6.75	42.5	0.65	1.3	77%	376,798	31,651	77,706	7,770	<b>418,219</b>	40,844	<b>449,293</b>
		搬出材積 30 m3/ha以上 40 m3/ha未満	35 m3/ha	167	<b>470,599</b>	0.12	0.12	4%	1.05	7.87	6%	1.51	9.45	59.5	0.91	1.82	77%	434,132	36,467	103,551	10,355	<b>480,954</b>	47,059	<b>517,658</b>
		搬出材積 40 m3/ha以上 50 m3/ha未満	45 m3/ha	167	<b>532,749</b>	0.12	0.12	4%	1.05	7.87	6%	1.94	12.15	76.5	1.17	2.34	77%	491,466	41,283	129,396	12,939	<b>545,688</b>	53,274	<b>586,023</b>
		搬出材積 50 m3/ha以上 60 m3/ha未満	55 m3/ha	167	<b>594,913</b>	0.12	0.12	4%	1.05	7.87	6%	2.37	14.85	93.6	1.43	2.86	77%	548,813	46,100	155,254	15,525	<b>610,438</b>	59,491	<b>654,404</b>
		搬出材積 60 m3/ha以上 70 m3/ha未満	65 m3/ha	167	<b>657,063</b>	0.12	0.12	4%	1.05	7.87	6%	2.8	17.55	110.6	1.69	3.38	77%	606,147	50,916	181,099	18,109	<b>675,172</b>	65,706	<b>722,769</b>
		搬出材積 70 m3/ha以上 80 m3/ha未満	75 m3/ha	167	<b>719,213</b>	0.12	0.12	4%	1.05	7.87	6%	3.23	20.25	127.6	1.95	3.9	77%	663,481	55,732	206,944	20,694	<b>739,907</b>	71,921	<b>791,134</b>
	搬出材積 80 m3/ha以上	85 m3/ha	167	<b>781,364</b>	0.12	0.12	4%	1.05	7.87	6%	3.66	22.95	144.6	2.21	4.42	77%	720,816	60,548	232,790	23,279	<b>804,643</b>	78,136	<b>859,500</b>	
	列状間伐 車輛系 間伐率30%以上 28cm以上 プロセッサ0.28	搬出材積 10 m3/ha以上 20 m3/ha未満	15 m3/ha	233	<b>185,911</b>	0.16	0.16	4%	1.47	1.47	6%	0.65	4.05	25.5	0.39	0.78	77%	171,505	14,406	43,448	4,344	<b>190,255</b>	18,591	<b>204,502</b>
		搬出材積 20 m3/ha以上 30 m3/ha未満	25 m3/ha	233	<b>248,061</b>	0.16	0.16	4%	1.47	1.47	6%	1.08	6.75	42.5	0.65	1.3	77%	228,839	19,222	69,293	6,929	<b>254,990</b>	24,806	<b>272,867</b>
		搬出材積 30 m3/ha以上 40 m3/ha未満	35 m3/ha	233	<b>310,211</b>	0.16	0.16	4%	1.47	1.47	6%	1.51	9.45	59.5	0.91	1.82	77%	286,173	24,038	95,138	9,513	<b>319,724</b>	31,021	<b>341,232</b>
		搬出材積 40 m3/ha以上 50 m3/ha未満	45 m3/ha	233	<b>372,361</b>	0.16	0.16	4%	1.47	1.47	6%	1.94	12.15	76.5	1.17	2.34	77%	343,507	28,854	120,983	12,098	<b>384,459</b>	37,236	<b>409,597</b>
		搬出材積 50 m3/ha以上 60 m3/ha未満	55 m3/ha	233	<b>434,525</b>	0.16	0.16	4%	1.47	1.47	6%	2.37	14.85	93.6	1.43	2.86	77%	400,854	33,671	146,841	14,684	<b>449,209</b>	43,452	<b>477,977</b>
		搬出材積 60 m3/ha以上 70 m3/ha未満	65 m3/ha	233	<b>496,675</b>	0.16	0.16	4%	1.47	1.47	6%	2.8	17.55	110.6	1.69	3.38	77%	458,188	38,487	172,686	17,268	<b>513,943</b>	49,667	<b>546,342</b>
		搬出材積 70 m3/ha以上 80 m3/ha未満	75 m3/ha	233	<b>558,825</b>	0.16	0.16	4%	1.47	1.47	6%	3.23	20.25	127.6	1.95	3.9	77%	515,522	43,303	198,531	19,853	<b>578,678</b>	55,882	<b>614,707</b>
	搬出材積 80 m3/ha以上	85 m3/ha	233	<b>620,976</b>	0.16	0.16	4%	1.47	1.47	6%	3.66	22.95	144.6	2.21	4.42	77%	572,857	48,119	224,377	22,437	<b>643,413</b>	62,097	<b>683,073</b>	
間伐 (初回 7齢級以下) 車輛系 間伐率30%以上 28cm以上 プロセッサ0.28	搬出材積 10 m3/ha以上 20 m3/ha未満	15 m3/ha	233	<b>185,911</b>	0.16	0.16	4%	1.47	1.47	6%	0.65	4.05	25.5	0.39	0.78	77%	171,505	14,406	43,448	4,344	<b>190,255</b>	18,591	<b>204,502</b>	
	搬出材積 20 m3/ha以上 30 m3/ha未満	25 m3/ha	233	<b>248,061</b>	0.16	0.16	4%	1.47	1.47	6%	1.08	6.75	42.5	0.65	1.3	77%	228,839	19,222	69,293	6,929	<b>254,990</b>	24,806	<b>272,867</b>	
	搬出材積 30 m3/ha以上 40 m3/ha未満	35 m3/ha	233	<b>310,211</b>	0.16	0.16	4%	1.47	1.47	6%	1.51	9.45	59.5	0.91	1.82	77%	286,173	24,038	95,138	9,513	<b>319,724</b>	31,021	<b>341,232</b>	
	搬出材積 40 m3/ha以上 50 m3/ha未満	45 m3/ha	233	<b>372,361</b>	0.16	0.16	4%	1.47	1.47	6%	1.94	12.15	76.5	1.17	2.34	77%	343,507	28,854	120,983	12,098	<b>384,459</b>	37,236	<b>409,597</b>	
	搬出材積 50 m3/ha以上 60 m3/ha未満	55 m3/ha	233	<b>434,525</b>	0.16	0.16	4%	1.47	1.47	6%	2.37	14.85	93.6	1.43	2.86	77%	400,854	33,671	146,841	14,684	<b>449,209</b>	43,452	<b>477,977</b>	
	搬出材積 60 m3/ha以上 70 m3/ha未満	65 m3/ha	233	<b>496,675</b>	0.16	0.16	4%	1.47	1.47	6%	2.8	17.55	110.6	1.69	3.38	77%	458,188	38,487	172,686	17,268	<b>513,943</b>	49,667	<b>546,342</b>	
	搬出材積 70 m3/ha以上 80 m3/ha未満	75 m3/ha	233	<b>558,825</b>	0.16	0.16	4%	1.47	1.47	6%	3.23	20.25	127.6	1.95	3.9	77%	515,522	43,303	198,531	19,853	<b>578,678</b>	55,882	<b>614,707</b>	
搬出材積 80 m3/ha以上	85 m3/ha	233	<b>620,976</b>	0.16	0.16	4%	1.47	1.47	6%	3.66	22.95	144.6	2.21	4.42	77%	572,857	48,119	224,377	22,437	<b>643,413</b>	62,097	<b>683,073</b>		
列状保育間伐(高齢級) 車輛系 間伐率30%以上 28cm以上 プロセッサ0.28 テルホール使用	搬出材積 10 m3/ha以上 20 m3/ha未満	15 m3/ha	233	<b>445,709</b>	0.16	0.16	4%	1.47	10.97	6%	0.65	4.05	25.5	0.39	0.78	77%	411,171	34,538	57,014	5,701	<b>451,410</b>	44,570	<b>490,279</b>	
	搬出材積 20 m3/ha以上 30 m3/ha未満	25 m3/ha	233	<b>507,859</b>	0.16	0.16	4%	1.47	10.97	6%	1.08	6.75	42.5	0.65	1.3	77%	468,505	39,354	82,859	8,285	<b>516,144</b>	50,785	<b>558,644</b>	
	搬出材積 30 m3/ha以上 40 m3/ha未満	35 m3/ha	233	<b>570,009</b>	0.16	0.16	4%	1.47	10.97	6%	1.51	9.45	59.5	0.91	1.82	77%	525,839	44,170	108,704	10,870	<b>580,879</b>	57,000	<b>627,009</b>	
	搬出材積 40 m3/ha以上 50 m3/ha未満	45 m3/ha	233	<b>632,159</b>	0.16	0.16	4%	1.47	10.97	6%	1.94	12.15	76.5	1.17	2.34	77%	583,173	48,986	134,549	13,454	<b>645,613</b>	63,215	<b>695,374</b>	
	搬出材積 50 m3/ha以上 60 m3/ha未満	55 m3/ha	233	<b>694,323</b>	0.16	0.16	4%	1.47	10.97	6%	2.37	14.85	93.6	1.43	2.86	77%	640,520	53,803	160,407	16,040	<b>710,363</b>	69,432	<b>763,755</b>	
	搬出材積 60 m3/ha以上 70 m3/ha未満	65 m3/ha	233	<b>756,473</b>	0.16	0.16	4%	1.47	10.97	6%	2.8	17.55	110.6	1.69	3.38	77%	697,854	58,619	186,252	18,625	<b>775,098</b>	75,647	<b>832,120</b>	
	搬出材積 70 m3/ha以上 80 m3/ha未満	75 m3/ha	233	<b>818,623</b>	0.16	0.16	4%	1.47	10.97	6%	3.23	20.25	127.6	1.95	3.9	77%	755,188	63,435	212,097	21,209	<b>839,832</b>	81,862	<b>900,485</b>	
搬出材積 80 m3/ha以上	85 m3/ha	233	<b>880,774</b>	0.16	0.16	4%	1.47	10.97	6%	3.66	22.95	144.6	2.21	4.42	77%	812,523	68,251	237,943	23,794	<b>904,568</b>	88,077	<b>968,851</b>		

4-2-2. 間伐及び更新伐事業標準単価表(プロセッサ造材)(4-2-1以外の場合)

(円)

区分	種類	種別		伐倒本数 (本/ha)	標準単価 (円)	直接費																		共通仮設費 (8.4%)(円)	諸雑費計(円)	直営消費税 額(円)	税込標準単 価(直営) (円)	請負消費税 額(円)	税込標準単 価(請負) (円)
						選木(伐倒と同時に 行う場合は計上しない)			伐倒			造材(プロセッサ)			集材			直接費合計 (円)											
						特殊作業員	普通作業員	諸雑費	特殊作業員	普通作業員	諸雑費	特殊運転手	機械燃料(%)	軽油(%)	特殊運転手	普通作業員	諸雑費												
育成 単層林 及び 育成複 層林 共通	列状間伐 架線系 間伐率30%未満 22cm未満 プロセッサ0.28	搬出材積	10 m3/ha以上	20 m3/ha未満	15 m3/ha	338	<b>238,077</b>	0.24	0.24	4%	1.42	1.42	6%	0.65	4.05	25.5	0.56	1.65	80%	219,629	18,448	64,672	6,467	<b>244,544</b>	23,807	<b>261,884</b>			
		搬出材積	20 m3/ha以上	30 m3/ha未満	25 m3/ha	338	<b>333,744</b>	0.24	0.24	4%	1.42	1.42	6%	1.08	6.75	42.5	0.93	2.75	80%	307,882	25,862	104,585	10,458	<b>344,202</b>	33,374	<b>367,118</b>			
		搬出材積	30 m3/ha以上	40 m3/ha未満	35 m3/ha	338	<b>429,411</b>	0.24	0.24	4%	1.42	1.42	6%	1.51	9.45	59.5	1.3	3.85	80%	396,136	33,275	144,499	14,449	<b>443,860</b>	42,941	<b>472,352</b>			
		搬出材積	40 m3/ha以上	50 m3/ha未満	45 m3/ha	338	<b>525,077</b>	0.24	0.24	4%	1.42	1.42	6%	1.94	12.15	76.5	1.67	4.95	80%	484,389	40,688	184,412	18,441	<b>543,518</b>	52,507	<b>577,584</b>			
		搬出材積	50 m3/ha以上	60 m3/ha未満	55 m3/ha	338	<b>620,758</b>	0.24	0.24	4%	1.42	1.42	6%	2.37	14.85	93.6	2.04	6.05	80%	572,655	48,103	224,338	22,433	<b>643,191</b>	62,075	<b>682,833</b>			
		搬出材積	60 m3/ha以上	70 m3/ha未満	65 m3/ha	338	<b>716,424</b>	0.24	0.24	4%	1.42	1.42	6%	2.8	17.55	110.6	2.41	7.15	80%	660,908	55,516	264,251	26,425	<b>742,849</b>	71,642	<b>788,066</b>			
		搬出材積	70 m3/ha以上	80 m3/ha未満	75 m3/ha	338	<b>812,090</b>	0.24	0.24	4%	1.42	1.42	6%	3.23	20.25	127.6	2.78	8.25	80%	749,161	62,929	304,164	30,416	<b>842,506</b>	81,209	<b>893,299</b>			
	搬出材積	80 m3/ha以上		85 m3/ha	338	<b>907,757</b>	0.24	0.24	4%	1.42	1.42	6%	3.66	22.95	144.6	3.15	9.35	80%	837,415	70,342	344,078	34,407	<b>942,164</b>	90,775	<b>988,532</b>				
	列状保育間伐(高齢級)	架線系	搬出材積	10 m3/ha以上	20 m3/ha未満	15 m3/ha	338	<b>615,194</b>	0.24	0.24	4%	1.42	15.21	6%	0.65	4.05	25.5	0.56	1.65	80%	567,523	47,671	84,364	8,436	<b>623,630</b>	61,519	<b>676,713</b>		
		搬出材積	20 m3/ha以上	30 m3/ha未満	25 m3/ha	338	<b>710,861</b>	0.24	0.24	4%	1.42	15.21	6%	1.08	6.75	42.5	0.93	2.75	80%	655,776	55,085	124,277	12,427	<b>723,288</b>	71,086	<b>781,947</b>			
		搬出材積	30 m3/ha以上	40 m3/ha未満	35 m3/ha	338	<b>806,528</b>	0.24	0.24	4%	1.42	15.21	6%	1.51	9.45	59.5	1.3	3.85	80%	744,030	62,498	164,191	16,419	<b>822,947</b>	80,652	<b>887,180</b>			
		搬出材積	40 m3/ha以上	50 m3/ha未満	45 m3/ha	338	<b>902,194</b>	0.24	0.24	4%	1.42	15.21	6%	1.94	12.15	76.5	1.67	4.95	80%	832,283	69,911	204,104	20,410	<b>922,604</b>	90,219	<b>992,413</b>			
		搬出材積	50 m3/ha以上	60 m3/ha未満	55 m3/ha	338	<b>997,875</b>	0.24	0.24	4%	1.42	15.21	6%	2.37	14.85	93.6	2.04	6.05	80%	920,549	77,326	244,030	24,403	<b>1,022,278</b>	99,787	<b>1,097,662</b>			
		搬出材積	60 m3/ha以上	70 m3/ha未満	65 m3/ha	338	<b>1,093,541</b>	0.24	0.24	4%	1.42	15.21	6%	2.8	17.55	110.6	2.41	7.15	80%	1,008,802	84,739	283,943	28,394	<b>1,121,935</b>	109,354	<b>1,202,895</b>			
		搬出材積	70 m3/ha以上	80 m3/ha未満	75 m3/ha	338	<b>1,189,207</b>	0.24	0.24	4%	1.42	15.21	6%	3.23	20.25	127.6	2.78	8.25	80%	1,097,055	92,152	323,856	32,385	<b>1,221,592</b>	118,920	<b>1,308,127</b>			
	搬出材積	80 m3/ha以上		85 m3/ha	338	<b>1,284,874</b>	0.24	0.24	4%	1.42	15.21	6%	3.66	22.95	144.6	3.15	9.35	80%	1,185,309	99,565	363,770	36,377	<b>1,321,251</b>	128,487	<b>1,413,361</b>				
	列状間伐 架線系 間伐率30%以上 22cm未満 プロセッサ0.28	搬出材積	10 m3/ha以上	20 m3/ha未満	15 m3/ha	474	<b>275,520</b>	0.33	0.33	4%	1.99	1.99	6%	0.65	4.05	25.5	0.56	1.65	80%	254,170	21,350	66,543	6,654	<b>282,174</b>	27,552	<b>303,672</b>			
		搬出材積	20 m3/ha以上	30 m3/ha未満	25 m3/ha	474	<b>371,186</b>	0.33	0.33	4%	1.99	1.99	6%	1.08	6.75	42.5	0.93	2.75	80%	342,423	28,763	106,456	10,645	<b>381,831</b>	37,118	<b>408,304</b>			
		搬出材積	30 m3/ha以上	40 m3/ha未満	35 m3/ha	474	<b>466,853</b>	0.33	0.33	4%	1.99	1.99	6%	1.51	9.45	59.5	1.3	3.85	80%	430,677	36,176	146,370	14,637	<b>481,490</b>	46,685	<b>513,538</b>			
		搬出材積	40 m3/ha以上	50 m3/ha未満	45 m3/ha	474	<b>562,520</b>	0.33	0.33	4%	1.99	1.99	6%	1.94	12.15	76.5	1.67	4.95	80%	518,930	43,590	186,283	18,628	<b>581,148</b>	56,252	<b>618,772</b>			
		搬出材積	50 m3/ha以上	60 m3/ha未満	55 m3/ha	474	<b>658,200</b>	0.33	0.33	4%	1.99	1.99	6%	2.37	14.85	93.6	2.04	6.05	80%	607,196	51,004	226,209	22,620	<b>680,820</b>	65,820	<b>724,070</b>			
		搬出材積	60 m3/ha以上	70 m3/ha未満	65 m3/ha	474	<b>753,886</b>	0.33	0.33	4%	1.99	1.99	6%	2.8	17.55	110.6	2.41	7.15	80%	695,449	58,417	266,122	26,612	<b>780,478</b>	75,386	<b>829,252</b>			
		搬出材積	70 m3/ha以上	80 m3/ha未満	75 m3/ha	474	<b>849,532</b>	0.33	0.33	4%	1.99	1.99	6%	3.23	20.25	127.6	2.78	8.25	80%	783,702	65,830	306,035	30,603	<b>880,135</b>	84,953	<b>934,485</b>			
	搬出材積	80 m3/ha以上		85 m3/ha	474	<b>945,200</b>	0.33	0.33	4%	1.99	1.99	6%	3.66	22.95	144.6	3.15	9.35	80%	871,956	73,244	345,949	34,594	<b>979,794</b>	94,520	<b>1,039,720</b>				
列状保育間伐(高齢級)	架線系	搬出材積	10 m3/ha以上	20 m3/ha未満	15 m3/ha	474	<b>804,413</b>	0.33	0.33	4%	1.99	21.33	6%	0.65	4.05	25.5	0.56	1.65	80%	742,079	62,334	94,160	9,416	<b>813,829</b>	80,441	<b>884,854</b>			
	搬出材積	20 m3/ha以上	30 m3/ha未満	25 m3/ha	474	<b>900,079</b>	0.33	0.33	4%	1.99	21.33	6%	1.08	6.75	42.5	0.93	2.75	80%	830,332	69,747	134,073	13,407	<b>913,486</b>	90,007	<b>990,086</b>				
	搬出材積	30 m3/ha以上	40 m3/ha未満	35 m3/ha	474	<b>995,747</b>	0.33	0.33	4%	1.99	21.33	6%	1.51	9.45	59.5	1.3	3.85	80%	918,586	77,161	173,987	17,398	<b>1,013,145</b>	99,574	<b>1,095,321</b>				
	搬出材積	40 m3/ha以上	50 m3/ha未満	45 m3/ha	474	<b>1,091,413</b>	0.33	0.33	4%	1.99	21.33	6%	1.94	12.15	76.5	1.67	4.95	80%	1,006,839	84,574	213,900	21,390	<b>1,112,803</b>	109,141	<b>1,200,554</b>				
	搬出材積	50 m3/ha以上	60 m3/ha未満	55 m3/ha	474	<b>1,187,093</b>	0.33	0.33	4%	1.99	21.33	6%	2.37	14.85	93.6	2.04	6.05	80%	1,095,105	91,988	253,826	25,382	<b>1,212,475</b>	118,709	<b>1,305,802</b>				
	搬出材積	60 m3/ha以上	70 m3/ha未満	65 m3/ha	474	<b>1,282,760</b>	0.33	0.33	4%	1.99	21.33	6%	2.8	17.55	110.6	2.41	7.15	80%	1,183,358	99,402	293,739	29,373	<b>1,312,133</b>	128,276	<b>1,411,036</b>				
	搬出材積	70 m3/ha以上	80 m3/ha未満	75 m3/ha	474	<b>1,378,426</b>	0.33	0.33	4%	1.99	21.33	6%	3.23	20.25	127.6	2.78	8.25	80%	1,271,611	106,815	333,652	33,365	<b>1,411,791</b>	137,842	<b>1,516,268</b>				
搬出材積	80 m3/ha以上		85 m3/ha	474	<b>1,474,093</b>	0.33	0.33	4%	1.99	21.33	6%	3.66	22.95	144.6	3.15	9.35	80%	1,359,865	114,228	373,566	37,356	<b>1,511,449</b>	147,409	<b>1,621,502</b>					
列状間伐 架線系 間伐率30%未満 22cm以上28cm未満 プロセッサ0.28	搬出材積	10 m3/ha以上	20 m3/ha未満	15 m3/ha	240	<b>201,298</b>	0.17	0.17	4%	1.25	1.25	6%	0.65	4.05	25.5	0.44	1.29	80%	185,700	15,598	54,515	5,451	<b>206,749</b>	20,129	<b>221,427</b>				
	搬出材積	20 m3/ha以上	30 m3/ha未満	25 m3/ha	240	<b>281,495</b>	0.17	0.17	4%	1.25	1.25	6%	1.08	6.75	42.5	0.73	2.15	80%	259,682	21,813	88,085	8,808	<b>290,303</b>	28,149	<b>309,644</b>				
	搬出材積	30 m3/ha以上	40 m3/ha未満	35 m3/ha	240	<b>361,692</b>	0.17	0.17	4%	1.25	1.25	6%	1.51	9.45	59.5	1.02	3.01	80%	333,665	28,027	121,656	12,165	<b>373,857</b>	36,169	<b>397,861</b>				
	搬出材積	40 m3/ha以上	50 m3/ha未満	45 m3/ha	240	<b>441,890</b>	0.17	0.17	4%	1.25	1.25	6%	1.94	12.15	76.5	1.31	3.87	80%	407,648	34,242	155,227	15,522	<b>457,412</b>	44,189	<b>486,079</b>				
	搬出材積	50 m3/ha以上	60 m3/ha未満	55 m3/ha	240	<b>522,102</b>	0.17	0.17	4%	1.25	1.25	6%	2.37	14.85	93.6	1.6	4.73	80%	481,644	40,458	188,811	18,881	<b>540,983</b>	52,210	<b>574,312</b>				
	搬出材積	60 m3/ha以上	70 m3/ha未満	65 m3/ha	240	<b>602,299</b>	0.17	0.17	4%	1.25	1.25	6%	2.8	17.55	110.6	1.89	5.59	80%	555,627	46,672	222,382	22,238	<b>604,537</b>	60,229	<b>662,528</b>				
	搬出材積	70 m3/ha以上	80 m3/ha未満	75 m3/ha	240	<b>682,496</b>	0.17	0.17	4%	1.25	1.25	6%	3.23	20.25	127.6	2.18	6.45	80%	629,609	52,887	255,952	25,595	<b>708,091</b>	68,249	<b>750,745</b>				
搬出材積	80 m3/ha以上		85 m3/ha	240	<b>762,693</b>	0.17	0.17	4%	1.25	1.25	6%	3.66	22.95	144.6	2.47	7.31	80%	703,592	59,101	289,523	28,952	<b>791,645</b>	76,269						

4-2-2. 間伐及び更新伐事業標準単価表(プロセッサ造材)(4-2-1以外の場合)

区分	種類	種別	算定材積	伐倒本数 (本/ha)	標準単価 (円)	直接費																		諸雑費計(円)	直営消費費 額(円)	税込標準単 価(直営) (円)	請負消費税 額(円)	税込標準単 価(請負) (円)
						選木(伐倒と同時に 行う場合は計上しない)			伐倒			造材(プロセッサ)			集材			直接費合計 (円)	共通仮設費 (8.4%)(円)									
						特殊作業員	普通作業員	諸雑費	特殊作業員	普通作業員	諸雑費	特殊運転手	機械掛料(h)	軽油(ℓ)	特殊運転手	普通作業員	諸雑費											
																				特殊作業員	普通作業員	諸雑費	特殊運転手					
育成単層林及び育成複層林共通	列状間伐 架線系 間伐率30%以上 22cm以上28cm未満 プロセッサ0.28	搬出材積 10 m3/ha以上 20 m3/ha未満 15 m3/ha	336	<b>233,644</b>	0.24	0.24	4%	1.75	1.75	6%	0.65	4.05	25.5	0.44	1.29	80%	215,539	18,105	56,139	5,613	<b>239,257</b>	23,364	<b>257,008</b>					
		搬出材積 20 m3/ha以上 30 m3/ha未満 25 m3/ha	336	<b>313,840</b>	0.24	0.24	4%	1.75	1.75	6%	1.08	6.75	42.5	0.73	2.15	80%	289,521	24,319	89,709	8,970	<b>322,810</b>	31,384	<b>345,224</b>					
		搬出材積 30 m3/ha以上 40 m3/ha未満 35 m3/ha	336	<b>394,038</b>	0.24	0.24	4%	1.75	1.75	6%	1.51	9.45	59.5	1.02	3.01	80%	363,504	30,534	123,280	12,328	<b>406,366</b>	39,403	<b>433,441</b>					
		搬出材積 40 m3/ha以上 50 m3/ha未満 45 m3/ha	336	<b>474,235</b>	0.24	0.24	4%	1.75	1.75	6%	1.94	12.15	76.5	1.31	3.87	80%	437,487	36,748	156,851	15,685	<b>489,920</b>	47,423	<b>521,658</b>					
		搬出材積 50 m3/ha以上 60 m3/ha未満 55 m3/ha	336	<b>554,447</b>	0.24	0.24	4%	1.75	1.75	6%	2.37	14.85	93.6	1.6	4.73	80%	511,483	42,964	190,435	19,043	<b>573,490</b>	55,444	<b>608,891</b>					
		搬出材積 60 m3/ha以上 70 m3/ha未満 65 m3/ha	336	<b>634,645</b>	0.24	0.24	4%	1.75	1.75	6%	2.8	17.55	110.6	1.89	5.59	80%	585,466	49,179	224,006	22,400	<b>657,045</b>	63,464	<b>698,109</b>					
		搬出材積 70 m3/ha以上 80 m3/ha未満 75 m3/ha	336	<b>714,841</b>	0.24	0.24	4%	1.75	1.75	6%	3.23	20.25	127.6	2.18	6.45	80%	659,448	55,393	257,576	25,757	<b>740,598</b>	71,484	<b>786,325</b>					
	搬出材積 80 m3/ha以上 85 m3/ha	336	<b>795,039</b>	0.24	0.24	4%	1.75	1.75	6%	3.66	22.95	144.6	2.47	7.31	80%	733,431	61,608	291,147	29,114	<b>824,153</b>	79,503	<b>878,542</b>						
	列状保育間伐(高齢級) 架線系 間伐率30%以上 22cm以上28cm未満 プロセッサ0.28 チルホール使用	搬出材積 10 m3/ha以上 20 m3/ha未満 15 m3/ha	336	<b>608,573</b>	0.24	0.24	4%	1.75	15.46	6%	0.65	4.05	25.5	0.44	1.29	80%	561,415	47,158	75,717	7,571	<b>616,144</b>	60,857	<b>679,430</b>					
		搬出材積 20 m3/ha以上 30 m3/ha未満 25 m3/ha	336	<b>688,770</b>	0.24	0.24	4%	1.75	15.46	6%	1.08	6.75	42.5	0.73	2.15	80%	635,397	53,373	109,287	10,928	<b>699,698</b>	68,877	<b>757,647</b>					
		搬出材積 30 m3/ha以上 40 m3/ha未満 35 m3/ha	336	<b>768,967</b>	0.24	0.24	4%	1.75	15.46	6%	1.51	9.45	59.5	1.02	3.01	80%	709,380	59,587	142,858	14,285	<b>783,252</b>	76,896	<b>845,863</b>					
		搬出材積 40 m3/ha以上 50 m3/ha未満 45 m3/ha	336	<b>849,165</b>	0.24	0.24	4%	1.75	15.46	6%	1.94	12.15	76.5	1.31	3.87	80%	783,363	65,802	176,429	17,642	<b>866,807</b>	84,916	<b>934,081</b>					
		搬出材積 50 m3/ha以上 60 m3/ha未満 55 m3/ha	336	<b>929,377</b>	0.24	0.24	4%	1.75	15.46	6%	2.37	14.85	93.6	1.6	4.73	80%	857,359	72,018	210,013	21,001	<b>950,378</b>	92,937	<b>1,022,314</b>					
		搬出材積 60 m3/ha以上 70 m3/ha未満 65 m3/ha	336	<b>1,009,574</b>	0.24	0.24	4%	1.75	15.46	6%	2.8	17.55	110.6	1.89	5.59	80%	931,342	78,232	243,584	24,358	<b>1,033,932</b>	100,957	<b>1,110,531</b>					
		搬出材積 70 m3/ha以上 80 m3/ha未満 75 m3/ha	336	<b>1,089,771</b>	0.24	0.24	4%	1.75	15.46	6%	3.23	20.25	127.6	2.18	6.45	80%	1,005,324	84,447	277,154	27,715	<b>1,117,466</b>	108,977	<b>1,198,748</b>					
	搬出材積 80 m3/ha以上 85 m3/ha	336	<b>1,169,968</b>	0.24	0.24	4%	1.75	15.46	6%	3.66	22.95	144.6	2.47	7.31	80%	1,079,307	90,661	310,725	31,072	<b>1,201,040</b>	116,996	<b>1,286,964</b>						
	列状間伐 架線系 間伐率30%未満 28cm以上 プロセッサ0.28	搬出材積 10 m3/ha以上 20 m3/ha未満 15 m3/ha	167	<b>172,592</b>	0.12	0.12	4%	1.05	1.05	6%	0.65	4.05	25.5	0.36	1.07	80%	159,218	13,374	47,860	4,786	<b>177,378</b>	17,259	<b>189,851</b>					
		搬出材積 20 m3/ha以上 30 m3/ha未満 25 m3/ha	167	<b>243,121</b>	0.12	0.12	4%	1.05	1.05	6%	1.08	6.75	42.5	0.6	1.78	80%	224,282	18,839	77,467	7,746	<b>250,867</b>	24,312	<b>267,433</b>					
		搬出材積 30 m3/ha以上 40 m3/ha未満 35 m3/ha	167	<b>313,651</b>	0.12	0.12	4%	1.05	1.05	6%	1.51	9.45	59.5	0.84	2.49	80%	289,346	24,305	107,074	10,707	<b>324,358</b>	31,365	<b>345,016</b>					
		搬出材積 40 m3/ha以上 50 m3/ha未満 45 m3/ha	167	<b>384,179</b>	0.12	0.12	4%	1.05	1.05	6%	1.94	12.15	76.5	1.08	3.2	80%	354,409	29,770	136,680	13,668	<b>397,847</b>	38,417	<b>422,596</b>					
		搬出材積 50 m3/ha以上 60 m3/ha未満 55 m3/ha	167	<b>454,722</b>	0.12	0.12	4%	1.05	1.05	6%	2.37	14.85	93.6	1.32	3.91	80%	419,486	35,236	166,300	16,630	<b>450,349</b>	45,472	<b>500,194</b>					
		搬出材積 60 m3/ha以上 70 m3/ha未満 65 m3/ha	167	<b>525,252</b>	0.12	0.12	4%	1.05	1.05	6%	2.8	17.55	110.6	1.56	4.62	80%	484,550	40,702	195,907	19,590	<b>544,842</b>	52,525	<b>577,777</b>					
		搬出材積 70 m3/ha以上 80 m3/ha未満 75 m3/ha	167	<b>595,781</b>	0.12	0.12	4%	1.05	1.05	6%	3.23	20.25	127.6	1.8	5.33	80%	549,614	46,167	225,514	22,551	<b>618,332</b>	59,578	<b>655,359</b>					
	搬出材積 80 m3/ha以上 85 m3/ha	167	<b>666,310</b>	0.12	0.12	4%	1.05	1.05	6%	3.66	22.95	144.6	2.04	6.04	80%	614,678	51,632	255,121	25,512	<b>691,822</b>	66,631	<b>732,941</b>						
列状保育間伐(高齢級) 架線系 間伐率30%未満 28cm以上 プロセッサ0.28 チルホール使用	搬出材積 10 m3/ha以上 20 m3/ha未満 15 m3/ha	167	<b>359,099</b>	0.12	0.12	4%	1.05	7.87	6%	0.65	4.05	25.5	0.36	1.07	80%	331,273	27,826	57,599	5,759	<b>364,858</b>	35,909	<b>395,008</b>						
	搬出材積 20 m3/ha以上 30 m3/ha未満 25 m3/ha	167	<b>429,629</b>	0.12	0.12	4%	1.05	7.87	6%	1.08	6.75	42.5	0.6	1.78	80%	396,337	33,292	87,206	8,720	<b>430,349</b>	42,962	<b>472,591</b>						
	搬出材積 30 m3/ha以上 40 m3/ha未満 35 m3/ha	167	<b>500,158</b>	0.12	0.12	4%	1.05	7.87	6%	1.51	9.45	59.5	0.84	2.49	80%	461,401	38,757	116,813	11,681	<b>511,839</b>	50,015	<b>550,173</b>						
	搬出材積 40 m3/ha以上 50 m3/ha未満 45 m3/ha	167	<b>570,686</b>	0.12	0.12	4%	1.05	7.87	6%	1.94	12.15	76.5	1.08	3.2	80%	526,464	44,222	146,419	14,641	<b>585,327</b>	57,068	<b>627,754</b>						
	搬出材積 50 m3/ha以上 60 m3/ha未満 55 m3/ha	167	<b>641,230</b>	0.12	0.12	4%	1.05	7.87	6%	2.37	14.85	93.6	1.32	3.91	80%	591,541	49,689	176,039	17,603	<b>658,833</b>	64,123	<b>705,353</b>						
	搬出材積 60 m3/ha以上 70 m3/ha未満 65 m3/ha	167	<b>711,759</b>	0.12	0.12	4%	1.05	7.87	6%	2.8	17.55	110.6	1.56	4.62	80%	656,605	55,154	205,646	20,564	<b>732,323</b>	71,175	<b>782,934</b>						
	搬出材積 70 m3/ha以上 80 m3/ha未満 75 m3/ha	167	<b>782,289</b>	0.12	0.12	4%	1.05	7.87	6%	3.23	20.25	127.6	1.8	5.33	80%	721,669	60,620	235,253	23,525	<b>805,814</b>	78,228	<b>860,517</b>						
搬出材積 80 m3/ha以上 85 m3/ha	167	<b>852,818</b>	0.12	0.12	4%	1.05	7.87	6%	3.66	22.95	144.6	2.04	6.04	80%	786,733	66,085	264,860	26,486	<b>879,304</b>	85,281	<b>938,099</b>							
列状間伐 架線系 間伐率30%以上 28cm以上 プロセッサ0.28	搬出材積 10 m3/ha以上 20 m3/ha未満 15 m3/ha	233	<b>198,712</b>	0.16	0.16	4%	1.47	1.47	6%	0.65	4.05	25.5	0.36	1.07	80%	183,314	15,398	49,186	4,918	<b>203,630</b>	19,871	<b>218,583</b>						
	搬出材積 20 m3/ha以上 30 m3/ha未満 25 m3/ha	233	<b>269,241</b>	0.16	0.16	4%	1.47	1.47	6%	1.08	6.75	42.5	0.6	1.78	80%	248,378	20,863	78,793	7,879	<b>277,120</b>	26,924	<b>294,165</b>						
	搬出材積 30 m3/ha以上 40 m3/ha未満 35 m3/ha	233	<b>339,771</b>	0.16	0.16	4%	1.47	1.47	6%	1.51	9.45	59.5	0.84	2.49	80%	313,442	26,329	108,400	10,840	<b>350,611</b>	33,977	<b>373,748</b>						
	搬出材積 40 m3/ha以上 50 m3/ha未満 45 m3/ha	233	<b>410,299</b>	0.16	0.16	4%	1.47	1.47	6%	1.94	12.15	76.5	1.08	3.2	80%	378,505	31,794	138,006	13,800	<b>424,099</b>	41,029	<b>451,328</b>						
	搬出材積 50 m3/ha以上 60 m3/ha未満 55 m3/ha	233	<b>480,842</b>	0.16	0.16	4%	1.47	1.47	6%	2.37	14.85	93.6	1.32	3.91	80%	443,582	37,260	167,626	16,762	<b>497,604</b>	48,084	<b>528,926</b>						
	搬出材積 60 m3/ha以上 70 m3/ha未満 65 m3/ha	233	<b>551,372</b>	0.16	0.16	4%	1.47	1.47	6%	2.8	17.55	110.6	1.56	4.62	80%	508,646	42,726	197,233	19,723	<b>571,095</b>	55,137	<b>606,509</b>						
	搬出材積 70 m3/ha以上 80 m3/ha未満 75 m3/ha	233	<b>621,901</b>	0.16	0.16	4%	1.47	1.47	6%	3.23	20.25	127.6	1.8	5.33	80%	573,710	48,191	226,840	22,684	<b>644,585</b>	62,190	<b>684,091</b>						
搬出材積 80 m3/ha以上 85 m3/ha	233	<b>692,431</b>	0.16	0.16	4%	1.47	1.47	6%	3.66	22.95	144.6	2.04	6.04	80%	638,774	53,657	256,447	25,644	<b>718,075</b>	69,243	<b>781,674</b>							
列状保育間伐(高齢級) 架線系 間伐率30%以上 28cm以上 プロセッサ0.28 チルホール使用	搬出材積 10 m3/ha以上 20 m3/ha未満 15 m3/ha	233	<b>458,510</b>	0.16	0.16	4%	1.47	10.97	6%	0.65	4.05	25.5	0.36	1.07	80%	422,980	35,530	62,752	6,275	<b>464,765</b>	45,851	<b>504,361</b>						
	搬出材積 20 m3/ha以上 30 m3/ha未満 25 m3/ha	233	<b>529,039</b>	0.16	0.16	4%	1.47	10.97	6%	1.08	6.75	42.5	0.6	1.78	80%	488,044	40,995	92,359										

4-2-2. 間伐及び更新伐事業標準単価表(プロセッサ造材)(4-2-1以外の場合)

区分	種類	種別	伐倒本数 (本/ha)	標準単価 (円)	直接費															税込標準単価 (直営) (円)	請負消費税 額(円)	税込標準単価 (請負) (円)		
					選木(伐倒と同時に 行う場合は計上しない)			伐倒			造材(プロセッサ)			集材			直接費合計 (円)	共通仮設費 (8.4%)(円)	諸雑費計(円)				直営消費税 額(円)	
算定材積	特殊作業員	普通作業員	諸雑費	特殊作業員	普通作業員	諸雑費	特殊運転手	機械燃料(円)	軽油(円)	特殊運転手	普通作業員	諸雑費	特殊作業員	普通作業員	諸雑費									
間伐(過密) 車輦系 間伐率30%以上 22cm未満 プロセッサ0.28	搬出材積	10 m3/ha以上 20 m3/ha未満	15 m3/ha	591	324,085	0.95	0.95	4%	2.48	2.48	6%	0.65	4.05	25.5	0.65	1.28	77%	298,981	25,114	62,722	6,272	330,367	32,409	356,504
	搬出材積	20 m3/ha以上 30 m3/ha未満	25 m3/ha	591	410,349	0.95	0.95	4%	2.48	2.48	6%	1.08	6.75	42.5	1.08	2.13	77%	378,551	31,798	98,240	9,824	420,173	41,034	451,383
	搬出材積	30 m3/ha以上 40 m3/ha未満	35 m3/ha	591	486,604	0.95	0.95	4%	2.48	2.48	6%	1.51	9.45	59.5	1.51	2.98	77%	458,122	38,482	133,759	13,375	509,979	49,660	546,264
	搬出材積	40 m3/ha以上 50 m3/ha未満	45 m3/ha	591	582,858	0.95	0.95	4%	2.48	2.48	6%	1.94	12.15	76.5	1.94	3.83	77%	537,692	45,166	169,277	16,927	599,785	58,285	641,143
	搬出材積	50 m3/ha以上 60 m3/ha未満	55 m3/ha	591	689,127	0.95	0.95	4%	2.48	2.48	6%	2.37	14.85	93.6	2.37	4.68	77%	617,276	51,851	204,809	20,480	689,607	66,912	736,039
	搬出材積	60 m3/ha以上 70 m3/ha未満	65 m3/ha	591	755,381	0.95	0.95	4%	2.48	2.48	6%	2.8	17.55	110.6	2.8	5.53	77%	696,846	58,535	240,327	24,032	779,413	75,538	830,919
	搬出材積	70 m3/ha以上 80 m3/ha未満	75 m3/ha	591	841,636	0.95	0.95	4%	2.48	2.48	6%	3.23	20.25	127.6	3.23	6.38	77%	776,417	65,219	275,846	27,584	869,220	84,163	925,799
搬出材積	80 m3/ha以上	85 m3/ha	591	927,890	0.95	0.95	4%	2.48	2.48	6%	3.66	22.95	144.6	3.66	7.23	77%	855,988	71,902	311,365	31,136	959,026	92,789	1,029,679	
保育間伐(高齢級)(過密) 車輦系 間伐率30%以上 22cm未満 プロセッサ0.28 チルホール使用	搬出材積	10 m3/ha以上 20 m3/ha未満	15 m3/ha	591	983,708	0.95	0.95	4%	2.48	26.6	6%	0.65	4.05	25.5	0.65	1.28	77%	907,480	76,228	97,165	9,716	993,424	98,370	1,082,078
	搬出材積	20 m3/ha以上 30 m3/ha未満	25 m3/ha	591	1,069,982	0.95	0.95	4%	2.48	26.6	6%	1.08	6.75	42.5	1.08	2.13	77%	987,050	82,912	132,683	13,268	1,083,230	106,996	1,176,958
	搬出材積	30 m3/ha以上 40 m3/ha未満	35 m3/ha	591	1,156,217	0.95	0.95	4%	2.48	26.6	6%	1.51	9.45	59.5	1.51	2.98	77%	1,066,621	89,596	168,202	16,820	1,173,037	115,621	1,271,838
	搬出材積	40 m3/ha以上 50 m3/ha未満	45 m3/ha	591	1,242,471	0.95	0.95	4%	2.48	26.6	6%	1.94	12.15	76.5	1.94	3.83	77%	1,146,191	96,280	203,720	20,372	1,262,843	124,247	1,366,718
	搬出材積	50 m3/ha以上 60 m3/ha未満	55 m3/ha	591	1,328,740	0.95	0.95	4%	2.48	26.6	6%	2.37	14.85	93.6	2.37	4.68	77%	1,225,775	102,965	239,252	23,925	1,352,665	132,874	1,461,614
	搬出材積	60 m3/ha以上 70 m3/ha未満	65 m3/ha	591	1,414,993	0.95	0.95	4%	2.48	26.6	6%	2.8	17.55	110.6	2.8	5.53	77%	1,305,345	109,648	274,770	27,477	1,442,470	141,499	1,556,492
	搬出材積	70 m3/ha以上 80 m3/ha未満	75 m3/ha	591	1,501,248	0.95	0.95	4%	2.48	26.6	6%	3.23	20.25	127.6	3.23	6.38	77%	1,384,916	116,332	310,289	31,028	1,532,276	150,124	1,651,372
搬出材積	80 m3/ha以上	85 m3/ha	591	1,587,503	0.95	0.95	4%	2.48	26.6	6%	3.66	22.95	144.6	3.66	7.23	77%	1,464,487	123,016	345,808	34,580	1,622,083	158,750	1,746,253	
間伐(過密) 車輦系 間伐率30%以上 22cm未満 プロセッサ0.28	搬出材積	10 m3/ha以上 20 m3/ha未満	15 m3/ha	444	289,398	0.71	0.71	4%	2.31	2.31	6%	0.65	4.05	25.5	0.65	1.13	77%	266,973	22,425	57,072	5,707	293,105	28,939	318,337
	搬出材積	20 m3/ha以上 30 m3/ha未満	25 m3/ha	444	367,897	0.71	0.71	4%	2.31	2.31	6%	1.08	6.75	42.5	0.93	1.88	77%	339,389	28,508	89,478	8,947	376,844	36,789	404,686
	搬出材積	30 m3/ha以上 40 m3/ha未満	35 m3/ha	444	446,397	0.71	0.71	4%	2.31	2.31	6%	1.51	9.45	59.5	1.3	2.63	77%	411,806	34,591	121,885	12,188	458,585	44,639	491,036
	搬出材積	40 m3/ha以上 50 m3/ha未満	45 m3/ha	444	524,896	0.71	0.71	4%	2.31	2.31	6%	1.94	12.15	76.5	1.67	3.38	77%	484,222	40,674	154,291	15,429	540,325	52,489	577,385
	搬出材積	50 m3/ha以上 60 m3/ha未満	55 m3/ha	444	603,409	0.71	0.71	4%	2.31	2.31	6%	2.37	14.85	93.6	2.04	4.13	77%	556,651	46,758	186,710	18,671	622,080	60,340	667,949
	搬出材積	60 m3/ha以上 70 m3/ha未満	65 m3/ha	444	681,908	0.71	0.71	4%	2.31	2.31	6%	2.8	17.55	110.6	2.41	4.88	77%	629,067	52,841	219,116	21,911	703,819	68,190	760,098
	搬出材積	70 m3/ha以上 80 m3/ha未満	75 m3/ha	444	760,408	0.71	0.71	4%	2.31	2.31	6%	3.23	20.25	127.6	2.78	5.63	77%	701,484	58,924	251,523	25,152	785,560	76,040	836,448
搬出材積	80 m3/ha以上	85 m3/ha	444	838,907	0.71	0.71	4%	2.31	2.31	6%	3.66	22.95	144.6	3.15	6.38	77%	773,900	65,007	283,929	28,392	867,299	83,890	922,797	
保育間伐(高齢級)(過密) 車輦系 間伐率30%以上 22cm以上28cm未満 プロセッサ0.28 チルホール使用	搬出材積	10 m3/ha以上 20 m3/ha未満	15 m3/ha	444	784,655	0.71	0.71	4%	2.31	20.42	6%	0.65	4.05	25.5	0.65	1.13	77%	723,852	60,803	82,933	8,293	792,948	78,465	863,120
	搬出材積	20 m3/ha以上 30 m3/ha未満	25 m3/ha	444	863,154	0.71	0.71	4%	2.31	20.42	6%	1.08	6.75	42.5	0.93	1.88	77%	796,268	66,886	115,339	11,533	874,667	86,315	949,469
	搬出材積	30 m3/ha以上 40 m3/ha未満	35 m3/ha	444	941,654	0.71	0.71	4%	2.31	20.42	6%	1.51	9.45	59.5	1.3	2.63	77%	868,685	72,969	147,746	14,774	956,428	94,165	1,035,819
	搬出材積	40 m3/ha以上 50 m3/ha未満	45 m3/ha	444	1,020,153	0.71	0.71	4%	2.31	20.42	6%	1.94	12.15	76.5	1.67	3.38	77%	941,101	79,052	180,152	18,015	1,038,168	102,015	1,122,168
	搬出材積	50 m3/ha以上 60 m3/ha未満	55 m3/ha	444	1,098,666	0.71	0.71	4%	2.31	20.42	6%	2.37	14.85	93.6	2.04	4.13	77%	1,013,530	85,136	212,571	21,257	1,119,923	109,866	1,208,532
	搬出材積	60 m3/ha以上 70 m3/ha未満	65 m3/ha	444	1,177,165	0.71	0.71	4%	2.31	20.42	6%	2.8	17.55	110.6	2.41	4.88	77%	1,085,946	91,219	244,977	24,497	1,201,662	117,716	1,294,881
	搬出材積	70 m3/ha以上 80 m3/ha未満	75 m3/ha	444	1,255,665	0.71	0.71	4%	2.31	20.42	6%	3.23	20.25	127.6	2.78	5.63	77%	1,158,363	97,302	277,384	27,738	1,283,403	125,566	1,381,231
搬出材積	80 m3/ha以上	85 m3/ha	444	1,334,164	0.71	0.71	4%	2.31	20.42	6%	3.66	22.95	144.6	3.15	6.38	77%	1,230,779	103,385	309,790	30,979	1,365,143	133,416	1,467,580	
間伐(過密) 車輦系 間伐率30%以上 28cm以上 プロセッサ0.28	搬出材積	10 m3/ha以上 20 m3/ha未満	15 m3/ha	314	247,809	0.50	0.50	4%	1.98	1.98	6%	0.65	4.05	25.5	0.48	0.98	77%	228,607	19,202	51,222	5,122	252,931	24,780	272,589
	搬出材積	20 m3/ha以上 30 m3/ha未満	25 m3/ha	314	319,085	0.50	0.50	4%	1.98	1.98	6%	1.08	6.75	42.5	0.8	1.63	77%	294,359	24,726	80,729	8,072	327,157	31,908	360,993
	搬出材積	30 m3/ha以上 40 m3/ha未満	35 m3/ha	314	390,360	0.50	0.50	4%	1.98	1.98	6%	1.51	9.45	59.5	1.12	2.28	77%	360,111	30,249	110,236	11,023	401,383	39,036	429,396
	搬出材積	40 m3/ha以上 50 m3/ha未満	45 m3/ha	314	461,635	0.50	0.50	4%	1.98	1.98	6%	1.94	12.15	76.5	1.44	2.93	77%	425,863	35,772	139,743	13,974	475,609	46,163	507,798
	搬出材積	50 m3/ha以上 60 m3/ha未満	55 m3/ha	314	532,925	0.50	0.50	4%	1.98	1.98	6%	2.37	14.85	93.6	1.76	3.58	77%	491,629	41,296	169,264	16,926	549,851	53,292	586,217
	搬出材積	60 m3/ha以上 70 m3/ha未満	65 m3/ha	314	604,201	0.50	0.50	4%	1.98	1.98	6%	2.8	17.55	110.6	2.08	4.23	77%	557,381	46,820	198,771	19,877	624,078	60,420	684,621
	搬出材積	70 m3/ha以上 80 m3/ha未満	75 m3/ha	314	675,476	0.50	0.50	4%	1.98	1.98	6%	3.23	20.25	127.6	2.4	4.88	77%	623,133	52,343	228,278	22,827	698,303	67,547	743,023
搬出材積	80 m3/ha以上	85 m3/ha	314	746,751	0.50	0.50	4%	1.98	1.98	6%	3.66	22.95	144.6	2.72	5.53	77%	688,885	57,866	257,785	25,778	772,529	74,675	821,426	
保育間伐(高齢級)(過密) 車輦系 間伐率30%以上 28cm以上 プロセッサ0.28 チルホール使用	搬出材積	10 m3/ha以上 20 m3/ha未満	15 m3/ha	314	598,127	0.50	0.50	4%	1.98	14.79	6%	0.65	4.05	25.5	0.48	0.98	77%	551,778	46,349	69,515	6,951	605,078	59,812	657,939
	搬出材積	20 m3/ha以上 30 m3/ha未満	25 m3/ha	314	689,402	0.50	0.50	4%	1.98	14.79	6%	1.08	6.75	42.5	0.8	1.63	77%	617,530	51,872	99,022	9,902	679,304	6	

4-2-2. 間伐及び更新伐事業標準単価表(プロセッサ造材)(4-2-1以外の場合)

(円)

区分	種類	種別		伐倒本数 (本/ha)	標準単価 (円)	直接費													諸雑費計(円)	直営消費税 額(円)	税込標準単 価(直営) (円)	請負消費税 額(円)	税込標準単 価(請負) (円)	
						選木(伐倒と同時に 行う場合は計上しない)			伐倒			造材(プロセッサ)			集材			直接費合計 (円)						共通仮設費 (8.4%)(円)
						特殊作業員 賃金	普通作業員 賃金	諸雑費	特殊作業員 賃金	普通作業員 賃金	諸雑費	特殊運転手 賃金	機械掛料(h)	軽油(ℓ)	特殊運転手 賃金	普通作業員 賃金	諸雑費							
育成 単層林 及び 育成 複層林 共通	間伐(過密) 架線系 間伐率30%以上 22cm未満 プロセッサ0.28	10 m3/ha以上 20 m3/ha未満	15 m3/ha	591	364,054	0.95	0.95	4%	2.48	2.48	6%	0.65	4.05	25.5	0.69	2.06	80%	335,844	28,210	79,913	7,991	372,045	36,405	400,459
			25 m3/ha	591	477,124	0.95	0.95	4%	2.48	2.48	6%	1.08	6.75	42.5	1.15	3.43	80%	440,152	36,972	126,962	12,696	489,820	47,712	524,836
		40 m3/ha以上 50 m3/ha未満	35 m3/ha	591	590,193	0.95	0.95	4%	2.48	2.48	6%	1.51	9.45	59.5	1.61	4.8	80%	544,459	45,734	174,010	17,401	607,594	59,019	649,212
			45 m3/ha	591	703,263	0.95	0.95	4%	2.48	2.48	6%	1.94	12.15	76.5	2.07	6.17	80%	648,767	54,496	221,059	22,105	725,368	70,326	773,589
		50 m3/ha以上 60 m3/ha未満	55 m3/ha	591	816,346	0.95	0.95	4%	2.48	2.48	6%	2.37	14.85	93.6	2.53	7.54	80%	753,087	63,259	268,120	26,812	843,158	81,634	897,980
			65 m3/ha	591	929,415	0.95	0.95	4%	2.48	2.48	6%	2.8	17.55	110.6	2.99	8.91	80%	857,394	72,021	315,168	31,516	960,931	92,941	1,022,356
		70 m3/ha以上 80 m3/ha未満	75 m3/ha	591	1,042,484	0.95	0.95	4%	2.48	2.48	6%	3.23	20.25	127.6	3.45	10.28	80%	961,702	80,782	362,217	36,221	1,078,705	104,248	1,146,732
	80 m3/ha以上	85 m3/ha	591	1,155,553	0.95	0.95	4%	2.48	2.48	6%	3.66	22.95	144.6	3.91	11.65	80%	1,066,009	89,544	409,265	40,926	1,196,479	115,555	1,271,108	
	保育間伐(高齢級)(過密) 架線系 間伐率30%以上 22cm未満 プロセッサ0.28 チルホール使用	10 m3/ha以上 20 m3/ha未満	15 m3/ha	591	1,023,667	0.95	0.95	4%	2.48	26.6	6%	0.65	4.05	25.5	0.69	2.06	80%	944,343	79,324	114,356	11,435	1,035,102	102,366	1,126,033
			25 m3/ha	591	1,136,737	0.95	0.95	4%	2.48	26.6	6%	1.08	6.75	42.5	1.15	3.43	80%	1,048,651	88,086	161,405	16,140	1,152,877	113,673	1,250,410
		30 m3/ha以上 40 m3/ha未満	35 m3/ha	591	1,249,806	0.95	0.95	4%	2.48	26.6	6%	1.51	9.45	59.5	1.61	4.8	80%	1,152,958	96,848	208,453	20,845	1,270,651	124,980	1,374,786
			45 m3/ha	591	1,362,876	0.95	0.95	4%	2.48	26.6	6%	1.94	12.15	76.5	2.07	6.17	80%	1,257,266	105,610	255,502	25,550	1,388,426	136,287	1,499,163
		40 m3/ha以上 50 m3/ha未満	55 m3/ha	591	1,475,959	0.95	0.95	4%	2.48	26.6	6%	2.37	14.85	93.6	2.53	7.54	80%	1,361,586	114,373	302,563	30,256	1,505,215	147,595	1,623,554
			65 m3/ha	591	1,589,028	0.95	0.95	4%	2.48	26.6	6%	2.8	17.55	110.6	2.99	8.91	80%	1,465,893	123,135	349,611	34,961	1,623,989	158,902	1,747,930
		70 m3/ha以上 80 m3/ha未満	75 m3/ha	591	1,702,097	0.95	0.95	4%	2.48	26.6	6%	3.23	20.25	127.6	3.45	10.28	80%	1,570,201	131,896	396,660	39,666	1,741,763	170,209	1,872,306
	80 m3/ha以上	85 m3/ha	591	1,815,166	0.95	0.95	4%	2.48	26.6	6%	3.66	22.95	144.6	3.91	11.65	80%	1,674,508	140,658	443,708	44,370	1,859,536	181,516	1,996,682	
	間伐(過密) 架線系 間伐率30%以上 22cm以上28cm未満 プロセッサ0.28	10 m3/ha以上 20 m3/ha未満	15 m3/ha	444	312,452	0.71	0.71	4%	2.31	2.31	6%	0.65	4.05	25.5	0.54	1.62	80%	288,240	24,212	67,231	6,723	319,175	31,245	348,697
			25 m3/ha	444	406,649	0.71	0.71	4%	2.31	2.31	6%	1.08	6.75	42.5	0.9	2.7	80%	375,138	31,511	106,542	10,654	417,303	40,664	447,313
		30 m3/ha以上 40 m3/ha未満	35 m3/ha	444	500,845	0.71	0.71	4%	2.31	2.31	6%	1.51	9.45	59.5	1.26	3.78	80%	462,035	38,810	145,852	14,585	515,430	50,084	550,929
			45 m3/ha	444	595,043	0.71	0.71	4%	2.31	2.31	6%	1.94	12.15	76.5	1.62	4.86	80%	548,933	46,110	185,163	18,516	613,559	59,504	654,547
		40 m3/ha以上 50 m3/ha未満	55 m3/ha	444	689,254	0.71	0.71	4%	2.31	2.31	6%	2.37	14.85	93.6	1.98	5.94	80%	635,844	53,410	224,487	22,448	711,702	68,925	753,179
			65 m3/ha	444	783,452	0.71	0.71	4%	2.31	2.31	6%	2.8	17.55	110.6	2.34	7.02	80%	722,742	60,710	263,798	26,379	809,831	78,345	861,797
		70 m3/ha以上 80 m3/ha未満	75 m3/ha	444	877,649	0.71	0.71	4%	2.31	2.31	6%	3.23	20.25	127.6	2.7	8.1	80%	809,640	68,009	303,109	30,310	907,959	87,764	965,413
	80 m3/ha以上	85 m3/ha	444	971,846	0.71	0.71	4%	2.31	2.31	6%	3.66	22.95	144.6	3.06	9.18	80%	896,537	75,309	342,419	34,241	1,006,087	97,184	1,089,030	
保育間伐(高齢級)(過密) 架線系 間伐率30%以上 22cm以上28cm未満 プロセッサ0.28 チルホール使用	10 m3/ha以上 20 m3/ha未満	15 m3/ha	444	807,708	0.71	0.71	4%	2.31	20.42	6%	0.65	4.05	25.5	0.54	1.62	80%	745,119	62,589	93,092	9,309	817,017	80,770	888,476	
		25 m3/ha	444	901,906	0.71	0.71	4%	2.31	20.42	6%	1.08	6.75	42.5	0.9	2.7	80%	832,017	69,889	132,403	13,240	915,146	90,190	992,098	
	30 m3/ha以上 40 m3/ha未満	35 m3/ha	444	996,102	0.71	0.71	4%	2.31	20.42	6%	1.51	9.45	59.5	1.26	3.78	80%	918,914	77,188	171,713	17,171	1,013,273	99,610	1,095,712	
		45 m3/ha	444	1,090,300	0.71	0.71	4%	2.31	20.42	6%	1.94	12.15	76.5	1.62	4.86	80%	1,005,812	84,488	211,024	21,102	1,111,402	109,030	1,199,330	
	40 m3/ha以上 50 m3/ha未満	55 m3/ha	444	1,184,511	0.71	0.71	4%	2.31	20.42	6%	2.37	14.85	93.6	1.98	5.94	80%	1,092,723	91,788	250,348	25,034	1,209,545	118,451	1,302,962	
		65 m3/ha	444	1,278,709	0.71	0.71	4%	2.31	20.42	6%	2.8	17.55	110.6	2.34	7.02	80%	1,179,621	99,088	289,659	28,965	1,307,674	127,870	1,406,579	
	70 m3/ha以上 80 m3/ha未満	75 m3/ha	444	1,372,906	0.71	0.71	4%	2.31	20.42	6%	3.23	20.25	127.6	2.7	8.1	80%	1,266,519	106,387	328,970	32,897	1,405,803	137,290	1,510,196	
80 m3/ha以上	85 m3/ha	444	1,467,102	0.71	0.71	4%	2.31	20.42	6%	3.66	22.95	144.6	3.06	9.18	80%	1,353,416	113,686	368,280	36,828	1,503,930	146,710	1,613,812		
間伐(過密) 架線系 間伐率30%以上 28cm以上 プロセッサ0.28	10 m3/ha以上 20 m3/ha未満	15 m3/ha	314	264,097	0.50	0.50	4%	1.98	1.98	6%	0.65	4.05	25.5	0.45	1.34	80%	243,632	20,465	58,510	5,851	269,948	26,409	290,506	
		25 m3/ha	314	346,228	0.50	0.50	4%	1.98	1.98	6%	1.08	6.75	42.5	0.75	2.23	80%	319,399	26,829	92,874	9,287	355,515	34,622	380,850	
	30 m3/ha以上 40 m3/ha未満	35 m3/ha	314	428,358	0.50	0.50	4%	1.98	1.98	6%	1.51	9.45	59.5	1.05	3.12	80%	395,165	33,193	127,237	12,723	441,081	42,835	471,193	
		45 m3/ha	314	510,490	0.50	0.50	4%	1.98	1.98	6%	1.94	12.15	76.5	1.35	4.01	80%	470,932	39,558	161,601	16,160	526,650	51,049	561,539	
	40 m3/ha以上 50 m3/ha未満	55 m3/ha	314	592,635	0.50	0.50	4%	1.98	1.98	6%	2.37	14.85	93.6	1.65	4.9	80%	546,712	45,923	195,978	19,597	612,232	59,263	651,898	
		65 m3/ha	314	674,766	0.50	0.50	4%	1.98	1.98	6%	2.8	17.55	110.6	1.95	5.79	80%	622,478	52,288	230,341	23,034	697,800	67,476	742,242	
	70 m3/ha以上 80 m3/ha未満	75 m3/ha	314	756,897	0.50	0.50	4%	1.98	1.98	6%	3.23	20.25	127.6	2.25	6.68	80%	698,245	58,652	264,705	26,470	783,367	75,689	832,586	
80 m3/ha以上	85 m3/ha	314	839,027	0.50	0.50	4%	1.98	1.98	6%	3.66	22.95	144.6	2.55	7.57	80%	774,011	65,016	299,068	29,906	868,933	83,902	922,929		
保育間伐(高齢級)(過密) 架線系 間伐率30%以上 28cm以上 プロセッサ0.28 チルホール使用	10 m3/ha以上 20 m3/ha未満	15 m3/ha	314	614,414	0.50	0.50	4%	1.98	14.79	6%	0.65	4.05	25.5	0.45	1.34	80%	566,803	47,611	76,803	7,680	622,094	61,441	675,855	
		25 m3/ha	314	696,545	0.50	0.50	4%	1.98	14.79	6%	1.08	6.75	42.5	0.75	2.23	80%	642,570	53,975	111,167	11,116	707,661	69,654	766,199	
	30 m3/ha以上 40 m3/ha未満	35 m3/ha	314	778,676	0.50	0.50	4%	1.98	14.79	6%	1.51	9.45	59.5	1.05	3.12	80%	718,336	60,340	145,530	14,553	793,229	77,867	856,543	
		45 m3/ha	314	860,807	0.50	0.50	4%	1.98	14.79	6%	1.94	12.15	76.5	1.35	4.01	80%	794,103	66,704	179,894	17,989	878,796	86,080	946,887	
	40 m3/ha以上 50 m3/ha未満	55 m3/ha	314	942,953	0.50	0.50																		

4-2-2. 間伐及び更新伐事業標準単価表(プロセッサ造材)(4-2-1以外の場合)

(円)

区分	種類	種別	算定材積	伐倒本数 (本/ha)	標準単価 (円)	直接費												直接費合計 (円)	共通仮設費 (8.4%)(円)	諸雑費計(円)	直営消費税 額(円)	税込標準単 価(直営) (円)	請負消費税 額(円)	税込標準単 価(請負) (円)
						選木(伐倒と同時に 行う場合は計上しない)			伐倒			造材(プロセッサ)			集材									
						特殊作業員	普通作業員	諸雑費	特殊作業員	普通作業員	諸雑費	特殊運転手	機械燃料(油)	軽油(12)	特殊運転手	普通作業員	諸雑費							
育成単層林及び育成複層林共通	列状間伐(過密)車輦系間伐率30%以上22cm未満プロセッサ0.28	搬出材積 10 m3/ha以上 20 m3/ha未満 15 m3/ha	591	<b>274,646</b>	0.41	0.41	4%	2.48	2.48	6%	0.65	4.05	25.5	0.51	1.02	77%	253,364	21,282	53,901	5,390	<b>280,036</b>	27,464	<b>302,110</b>	
		搬出材積 20 m3/ha以上 30 m3/ha未満 25 m3/ha	591	<b>348,354</b>	0.41	0.41	4%	2.48	2.48	6%	1.08	6.75	42.5	0.85	1.7	77%	321,360	26,994	84,384	8,438	<b>356,792</b>	34,835	<b>383,189</b>	
		搬出材積 30 m3/ha以上 40 m3/ha未満 35 m3/ha	591	<b>422,062</b>	0.41	0.41	4%	2.48	2.48	6%	1.51	9.45	59.5	1.19	2.38	77%	389,357	32,705	114,868	11,486	<b>433,548</b>	42,206	<b>464,268</b>	
		搬出材積 40 m3/ha以上 50 m3/ha未満 45 m3/ha	591	<b>495,770</b>	0.41	0.41	4%	2.48	2.48	6%	1.94	12.15	76.5	1.53	3.06	77%	457,353	38,417	145,351	14,535	<b>510,305</b>	49,577	<b>545,347</b>	
		搬出材積 50 m3/ha以上 60 m3/ha未満 55 m3/ha	591	<b>569,493</b>	0.41	0.41	4%	2.48	2.48	6%	2.37	14.85	93.6	1.87	3.74	77%	525,363	44,130	175,848	17,584	<b>587,077</b>	56,949	<b>626,442</b>	
		搬出材積 60 m3/ha以上 70 m3/ha未満 65 m3/ha	591	<b>643,202</b>	0.41	0.41	4%	2.48	2.48	6%	2.8	17.55	110.6	2.21	4.42	77%	593,360	49,842	206,332	20,633	<b>663,835</b>	64,320	<b>707,522</b>	
		搬出材積 70 m3/ha以上 80 m3/ha未満 75 m3/ha	591	<b>716,909</b>	0.41	0.41	4%	2.48	2.48	6%	3.23	20.25	127.6	2.55	5.1	77%	661,356	55,553	236,815	23,681	<b>740,590</b>	71,690	<b>788,599</b>	
	搬出材積 80 m3/ha以上 85 m3/ha	591	<b>790,618</b>	0.41	0.41	4%	2.48	2.48	6%	3.66	22.95	144.6	2.89	5.78	77%	729,353	61,265	267,299	26,729	<b>817,347</b>	79,061	<b>869,679</b>		
	間伐(過密)(初回7齢級以下)車輦系間伐率30%以上22cm未満プロセッサ0.28	搬出材積 10 m3/ha以上 20 m3/ha未満 15 m3/ha	591	<b>274,646</b>	0.41	0.41	4%	2.48	2.48	6%	0.65	4.05	25.5	0.51	1.02	77%	253,364	21,282	53,901	5,390	<b>280,036</b>	27,464	<b>302,110</b>	
		搬出材積 20 m3/ha以上 30 m3/ha未満 25 m3/ha	591	<b>348,354</b>	0.41	0.41	4%	2.48	2.48	6%	1.08	6.75	42.5	0.85	1.7	77%	321,360	26,994	84,384	8,438	<b>356,792</b>	34,835	<b>383,189</b>	
		搬出材積 30 m3/ha以上 40 m3/ha未満 35 m3/ha	591	<b>422,062</b>	0.41	0.41	4%	2.48	2.48	6%	1.51	9.45	59.5	1.19	2.38	77%	389,357	32,705	114,868	11,486	<b>433,548</b>	42,206	<b>464,268</b>	
		搬出材積 40 m3/ha以上 50 m3/ha未満 45 m3/ha	591	<b>495,770</b>	0.41	0.41	4%	2.48	2.48	6%	1.94	12.15	76.5	1.53	3.06	77%	457,353	38,417	145,351	14,535	<b>510,305</b>	49,577	<b>545,347</b>	
		搬出材積 50 m3/ha以上 60 m3/ha未満 55 m3/ha	591	<b>569,493</b>	0.41	0.41	4%	2.48	2.48	6%	2.37	14.85	93.6	1.87	3.74	77%	525,363	44,130	175,848	17,584	<b>587,077</b>	56,949	<b>626,442</b>	
		搬出材積 60 m3/ha以上 70 m3/ha未満 65 m3/ha	591	<b>643,202</b>	0.41	0.41	4%	2.48	2.48	6%	2.8	17.55	110.6	2.21	4.42	77%	593,360	49,842	206,332	20,633	<b>663,835</b>	64,320	<b>707,522</b>	
		搬出材積 70 m3/ha以上 80 m3/ha未満 75 m3/ha	591	<b>716,909</b>	0.41	0.41	4%	2.48	2.48	6%	3.23	20.25	127.6	2.55	5.1	77%	661,356	55,553	236,815	23,681	<b>740,590</b>	71,690	<b>788,599</b>	
	搬出材積 80 m3/ha以上 85 m3/ha	591	<b>790,618</b>	0.41	0.41	4%	2.48	2.48	6%	3.66	22.95	144.6	2.89	5.78	77%	729,353	61,265	267,299	26,729	<b>817,347</b>	79,061	<b>869,679</b>		
	列状保育間伐(高齢級)(過密)車輦系間伐率30%以上22cm未満プロセッサ0.28チルホール使用	搬出材積 10 m3/ha以上 20 m3/ha未満 15 m3/ha	591	<b>934,259</b>	0.41	0.41	4%	2.48	26.6	6%	0.65	4.05	25.5	0.51	1.02	77%	861,863	72,396	88,344	8,834	<b>943,093</b>	93,425	<b>1,027,684</b>	
		搬出材積 20 m3/ha以上 30 m3/ha未満 25 m3/ha	591	<b>1,007,967</b>	0.41	0.41	4%	2.48	26.6	6%	1.08	6.75	42.5	0.85	1.7	77%	929,859	78,108	118,827	11,882	<b>1,019,849</b>	100,796	<b>1,108,763</b>	
		搬出材積 30 m3/ha以上 40 m3/ha未満 35 m3/ha	591	<b>1,081,675</b>	0.41	0.41	4%	2.48	26.6	6%	1.51	9.45	59.5	1.19	2.38	77%	997,856	83,819	149,311	14,931	<b>1,096,606</b>	108,167	<b>1,189,842</b>	
		搬出材積 40 m3/ha以上 50 m3/ha未満 45 m3/ha	591	<b>1,155,383</b>	0.41	0.41	4%	2.48	26.6	6%	1.94	12.15	76.5	1.53	3.06	77%	1,065,852	89,531	179,794	17,979	<b>1,173,362</b>	115,538	<b>1,270,921</b>	
		搬出材積 50 m3/ha以上 60 m3/ha未満 55 m3/ha	591	<b>1,229,106</b>	0.41	0.41	4%	2.48	26.6	6%	2.37	14.85	93.6	1.87	3.74	77%	1,133,862	95,244	210,291	21,029	<b>1,250,135</b>	122,910	<b>1,352,016</b>	
		搬出材積 60 m3/ha以上 70 m3/ha未満 65 m3/ha	591	<b>1,302,815</b>	0.41	0.41	4%	2.48	26.6	6%	2.8	17.55	110.6	2.21	4.42	77%	1,201,859	100,956	240,775	24,077	<b>1,326,892</b>	130,281	<b>1,433,096</b>	
		搬出材積 70 m3/ha以上 80 m3/ha未満 75 m3/ha	591	<b>1,376,522</b>	0.41	0.41	4%	2.48	26.6	6%	3.23	20.25	127.6	2.55	5.1	77%	1,269,855	106,667	271,258	27,125	<b>1,403,647</b>	137,652	<b>1,514,174</b>	
	搬出材積 80 m3/ha以上 85 m3/ha	591	<b>1,450,231</b>	0.41	0.41	4%	2.48	26.6	6%	3.66	22.95	144.6	2.89	5.78	77%	1,337,852	112,379	301,742	30,174	<b>1,480,405</b>	145,023	<b>1,595,254</b>		
	列状間伐(過密)車輦系間伐率30%以上22cm以上28cm未満プロセッサ0.28	搬出材積 10 m3/ha以上 20 m3/ha未満 15 m3/ha	444	<b>250,728</b>	0.31	0.31	4%	2.31	2.31	6%	0.65	4.05	25.5	0.45	0.9	77%	231,299	19,429	49,719	4,971	<b>255,699</b>	25,072	<b>275,800</b>	
		搬出材積 20 m3/ha以上 30 m3/ha未満 25 m3/ha	444	<b>318,656</b>	0.31	0.31	4%	2.31	2.31	6%	1.08	6.75	42.5	0.75	1.5	77%	293,964	24,692	77,883	7,788	<b>326,444</b>	31,865	<b>350,521</b>	
		搬出材積 30 m3/ha以上 40 m3/ha未満 35 m3/ha	444	<b>386,586</b>	0.31	0.31	4%	2.31	2.31	6%	1.51	9.45	59.5	1.05	2.1	77%	356,630	29,956	106,048	10,604	<b>397,190</b>	38,658	<b>425,244</b>	
		搬出材積 40 m3/ha以上 50 m3/ha未満 45 m3/ha	444	<b>454,515</b>	0.31	0.31	4%	2.31	2.31	6%	1.94	12.15	76.5	1.35	2.7	77%	419,295	35,220	134,212	13,421	<b>467,936</b>	45,451	<b>499,966</b>	
搬出材積 50 m3/ha以上 60 m3/ha未満 55 m3/ha		444	<b>522,458</b>	0.31	0.31	4%	2.31	2.31	6%	2.37	14.85	93.6	1.65	3.3	77%	481,973	40,485	162,389	16,238	<b>538,696</b>	52,245	<b>574,703</b>		
搬出材積 60 m3/ha以上 70 m3/ha未満 65 m3/ha		444	<b>590,387</b>	0.31	0.31	4%	2.31	2.31	6%	2.8	17.55	110.6	1.95	3.9	77%	544,638	45,749	190,553	19,055	<b>609,442</b>	59,038	<b>649,425</b>		
搬出材積 70 m3/ha以上 80 m3/ha未満 75 m3/ha		444	<b>658,317</b>	0.31	0.31	4%	2.31	2.31	6%	3.23	20.25	127.6	2.25	4.5	77%	607,304	51,013	218,718	21,871	<b>680,188</b>	65,831	<b>724,148</b>		
搬出材積 80 m3/ha以上 85 m3/ha	444	<b>726,246</b>	0.31	0.31	4%	2.31	2.31	6%	3.66	22.95	144.6	2.55	5.1	77%	669,969	56,277	246,882	24,688	<b>750,934</b>	72,624	<b>798,870</b>			
間伐(過密)(初回7齢級以下)車輦系間伐率30%以上22cm以上28cm未満プロセッサ0.28	搬出材積 10 m3/ha以上 20 m3/ha未満 15 m3/ha	444	<b>250,728</b>	0.31	0.31	4%	2.31	2.31	6%	0.65	4.05	25.5	0.45	0.9	77%	231,299	19,429	49,719	4,971	<b>255,699</b>	25,072	<b>275,800</b>		
	搬出材積 20 m3/ha以上 30 m3/ha未満 25 m3/ha	444	<b>318,656</b>	0.31	0.31	4%	2.31	2.31	6%	1.08	6.75	42.5	0.75	1.5	77%	293,964	24,692	77,883	7,788	<b>326,444</b>	31,865	<b>350,521</b>		
	搬出材積 30 m3/ha以上 40 m3/ha未満 35 m3/ha	444	<b>386,586</b>	0.31	0.31	4%	2.31	2.31	6%	1.51	9.45	59.5	1.05	2.1	77%	356,630	29,956	106,048	10,604	<b>397,190</b>	38,658	<b>425,244</b>		
	搬出材積 40 m3/ha以上 50 m3/ha未満 45 m3/ha	444	<b>454,515</b>	0.31	0.31	4%	2.31	2.31	6%	1.94	12.15	76.5	1.35	2.7	77%	419,295	35,220	134,212	13,421	<b>467,936</b>	45,451	<b>499,966</b>		
	搬出材積 50 m3/ha以上 60 m3/ha未満 55 m3/ha	444	<b>522,458</b>	0.31	0.31	4%	2.31	2.31	6%	2.37	14.85	93.6	1.65	3.3	77%	481,973	40,485	162,389	16,238	<b>538,696</b>	52,245	<b>574,703</b>		
	搬出材積 60 m3/ha以上 70 m3/ha未満 65 m3/ha	444	<b>590,387</b>	0.31	0.31	4%	2.31	2.31	6%	2.8	17.55	110.6	1.95	3.9	77%	544,638	45,749	190,553	19,055	<b>609,442</b>	59,038	<b>649,425</b>		
	搬出材積 70 m3/ha以上 80 m3/ha未満 75 m3/ha	444	<b>658,317</b>	0.31	0.31	4%	2.31	2.31	6%	3.23	20.25	127.6	2.25	4.5	77%	607,304	51,013	218,718	21,871	<b>680,188</b>	65,831	<b>724,148</b>		
搬出材積 80 m3/ha以上 85 m3/ha	444	<b>726,246</b>	0.31	0.31	4%	2.31	2.31	6%	3.66	22.95	144.6	2.55	5.1	77%	669,969	56,277	246,882	24,688	<b>750,934</b>	72,624	<b>798,870</b>			
列状保育間伐(高齢級)(過密)車輦系間伐率30%以上22cm以上28cm未満プロセッサ0.28チルホール使用	搬出材積 10 m3/ha以上 20 m3/ha未満 15 m3/ha	444	<b>745,984</b>	0.31	0.31	4%	2.31	20.42	6%	0.65	4.05	25.5	0.45	0.9	77%	688,178	57,806	75,580	7,558	<b>753,542</b>	74,598	<b>820,582</b>		
	搬出材積 20 m3/ha以上 30 m3/ha未満 25 m3/ha	444	<b>813,913</b>	0.31	0.31	4%	2.31	20.42	6%	1.08	6.75	42.5	0.75	1.5	77%	750,843	63,074							



4-2-2. 間伐及び更新伐事業標準単価表(プロセッサ造材)(4-2-1以外の場合)

区分	種類	種別	算定材積	伐倒本数 (本/ha)	標準単価 (円)	直接費																共通仮設費 (8.4%)(円)	諸雑費計(円)	直営消費税 額(円)	税込標準単 価(直営) (円)	請負消費税 額(円)	税込標準単 価(請負) (円)
						選木(伐倒と同時に 行う場合は計上しない)		伐倒				造材(プロセッサ)				集材				直接費合計 (円)							
						特殊作業員	普通作業員	諸雑費	特殊作業員	普通作業員	諸雑費	特殊運転手	機械燃料(円)	軽油(円)	特殊運転手	普通作業員	諸雑費										
育成単層林及び育成複層林共通	列状間伐(過密)車輦系間伐率30%以上28cm以上プロセッサ0.28	搬出材積 10 m3/ha以上 20 m3/ha未満 15 m3/ha	314	<b>218,267</b>	0.22	0.22	4%	1.98	1.98	6%	0.65	4.05	25.5	0.39	0.78	77%	201,354	16,913	45,082	4,508	<b>222,775</b>	21,826	<b>240,093</b>				
		搬出材積 20 m3/ha以上 30 m3/ha未満 25 m3/ha	314	<b>280,417</b>	0.22	0.22	4%	1.98	1.98	6%	1.08	6.75	42.5	0.65	1.3	77%	258,688	21,729	70,927	7,092	<b>287,509</b>	28,041	<b>308,458</b>				
		搬出材積 30 m3/ha以上 40 m3/ha未満 35 m3/ha	314	<b>342,567</b>	0.22	0.22	4%	1.98	1.98	6%	1.51	9.45	59.5	0.91	1.82	77%	316,022	26,545	96,772	9,677	<b>352,244</b>	34,256	<b>376,823</b>				
		搬出材積 40 m3/ha以上 50 m3/ha未満 45 m3/ha	314	<b>404,717</b>	0.22	0.22	4%	1.98	1.98	6%	1.94	12.15	76.5	1.17	2.34	77%	373,356	31,361	122,617	12,261	<b>416,978</b>	40,471	<b>445,188</b>				
		搬出材積 50 m3/ha以上 60 m3/ha未満 55 m3/ha	314	<b>466,882</b>	0.22	0.22	4%	1.98	1.98	6%	2.37	14.85	93.6	1.43	2.86	77%	430,703	36,179	148,475	14,847	<b>481,729</b>	46,688	<b>513,570</b>				
		搬出材積 60 m3/ha以上 70 m3/ha未満 65 m3/ha	314	<b>529,032</b>	0.22	0.22	4%	1.98	1.98	6%	2.8	17.55	110.6	1.69	3.38	77%	488,037	40,995	174,320	17,432	<b>546,464</b>	52,903	<b>581,935</b>				
		搬出材積 70 m3/ha以上 80 m3/ha未満 75 m3/ha	314	<b>591,182</b>	0.22	0.22	4%	1.98	1.98	6%	3.23	20.25	127.6	1.95	3.9	77%	545,371	45,811	200,165	20,016	<b>611,198</b>	59,118	<b>650,300</b>				
	搬出材積 80 m3/ha以上 85 m3/ha	314	<b>653,333</b>	0.22	0.22	4%	1.98	1.98	6%	3.66	22.95	144.6	2.21	4.42	77%	602,706	50,627	226,011	22,601	<b>675,934</b>	65,333	<b>718,666</b>					
	間伐(過密)(初回7齢級以下)車輦系間伐率30%以上28cm以上プロセッサ0.28	搬出材積 10 m3/ha以上 20 m3/ha未満 15 m3/ha	314	<b>218,267</b>	0.22	0.22	4%	1.98	1.98	6%	0.65	4.05	25.5	0.39	0.78	77%	201,354	16,913	45,082	4,508	<b>222,775</b>	21,826	<b>240,093</b>				
		搬出材積 20 m3/ha以上 30 m3/ha未満 25 m3/ha	314	<b>280,417</b>	0.22	0.22	4%	1.98	1.98	6%	1.08	6.75	42.5	0.65	1.3	77%	258,688	21,729	70,927	7,092	<b>287,509</b>	28,041	<b>308,458</b>				
		搬出材積 30 m3/ha以上 40 m3/ha未満 35 m3/ha	314	<b>342,567</b>	0.22	0.22	4%	1.98	1.98	6%	1.51	9.45	59.5	0.91	1.82	77%	316,022	26,545	96,772	9,677	<b>352,244</b>	34,256	<b>376,823</b>				
		搬出材積 40 m3/ha以上 50 m3/ha未満 45 m3/ha	314	<b>404,717</b>	0.22	0.22	4%	1.98	1.98	6%	1.94	12.15	76.5	1.17	2.34	77%	373,356	31,361	122,617	12,261	<b>416,978</b>	40,471	<b>445,188</b>				
		搬出材積 50 m3/ha以上 60 m3/ha未満 55 m3/ha	314	<b>466,882</b>	0.22	0.22	4%	1.98	1.98	6%	2.37	14.85	93.6	1.43	2.86	77%	430,703	36,179	148,475	14,847	<b>481,729</b>	46,688	<b>513,570</b>				
		搬出材積 60 m3/ha以上 70 m3/ha未満 65 m3/ha	314	<b>529,032</b>	0.22	0.22	4%	1.98	1.98	6%	2.8	17.55	110.6	1.69	3.38	77%	488,037	40,995	174,320	17,432	<b>546,464</b>	52,903	<b>581,935</b>				
		搬出材積 70 m3/ha以上 80 m3/ha未満 75 m3/ha	314	<b>591,182</b>	0.22	0.22	4%	1.98	1.98	6%	3.23	20.25	127.6	1.95	3.9	77%	545,371	45,811	200,165	20,016	<b>611,198</b>	59,118	<b>650,300</b>				
	搬出材積 80 m3/ha以上 85 m3/ha	314	<b>653,333</b>	0.22	0.22	4%	1.98	1.98	6%	3.66	22.95	144.6	2.21	4.42	77%	602,706	50,627	226,011	22,601	<b>675,934</b>	65,333	<b>718,666</b>					
	列状保育間伐(高齢級)(過密)車輦系間伐率30%以上28cm以上プロセッサ0.28チルホール使用	搬出材積 10 m3/ha以上 20 m3/ha未満 15 m3/ha	314	<b>568,585</b>	0.22	0.22	4%	1.98	14.79	6%	0.65	4.05	25.5	0.39	0.78	77%	524,525	44,060	63,375	6,337	<b>574,922</b>	56,858	<b>625,446</b>				
		搬出材積 20 m3/ha以上 30 m3/ha未満 25 m3/ha	314	<b>630,735</b>	0.22	0.22	4%	1.98	14.79	6%	1.08	6.75	42.5	0.65	1.3	77%	581,859	48,876	89,220	8,922	<b>639,657</b>	63,073	<b>693,808</b>				
		搬出材積 30 m3/ha以上 40 m3/ha未満 35 m3/ha	314	<b>692,885</b>	0.22	0.22	4%	1.98	14.79	6%	1.51	9.45	59.5	0.91	1.82	77%	639,193	53,692	115,065	11,506	<b>704,391</b>	69,288	<b>762,173</b>				
		搬出材積 40 m3/ha以上 50 m3/ha未満 45 m3/ha	314	<b>755,035</b>	0.22	0.22	4%	1.98	14.79	6%	1.94	12.15	76.5	1.17	2.34	77%	696,527	58,508	140,910	14,091	<b>769,126</b>	75,503	<b>830,538</b>				
		搬出材積 50 m3/ha以上 60 m3/ha未満 55 m3/ha	314	<b>817,199</b>	0.22	0.22	4%	1.98	14.79	6%	2.37	14.85	93.6	1.43	2.86	77%	753,874	63,325	166,768	16,676	<b>833,875</b>	81,719	<b>898,918</b>				
		搬出材積 60 m3/ha以上 70 m3/ha未満 65 m3/ha	314	<b>879,349</b>	0.22	0.22	4%	1.98	14.79	6%	2.8	17.55	110.6	1.69	3.38	77%	811,208	68,141	192,613	19,261	<b>898,610</b>	87,934	<b>967,283</b>				
		搬出材積 70 m3/ha以上 80 m3/ha未満 75 m3/ha	314	<b>941,499</b>	0.22	0.22	4%	1.98	14.79	6%	3.23	20.25	127.6	1.95	3.9	77%	868,542	72,957	218,458	21,845	<b>963,344</b>	94,149	<b>1,035,648</b>				
	搬出材積 80 m3/ha以上 85 m3/ha	314	<b>1,003,650</b>	0.22	0.22	4%	1.98	14.79	6%	3.66	22.95	144.6	2.21	4.42	77%	925,877	77,773	244,304	24,430	<b>1,028,080</b>	100,365	<b>1,104,015</b>					
列状間伐(過密)架線系間伐率30%以上22cm未満プロセッサ0.28	搬出材積 10 m3/ha以上 20 m3/ha未満 15 m3/ha	591	<b>307,853</b>	0.41	0.41	4%	2.48	2.48	6%	0.65	4.05	25.5	0.56	1.65	80%	283,998	23,855	68,156	6,815	<b>314,668</b>	30,785	<b>338,638</b>					
	搬出材積 20 m3/ha以上 30 m3/ha未満 25 m3/ha	591	<b>403,520</b>	0.41	0.41	4%	2.48	2.48	6%	1.08	6.75	42.5	0.93	2.75	80%	372,251	31,269	108,069	10,806	<b>414,326</b>	40,352	<b>443,872</b>					
	搬出材積 30 m3/ha以上 40 m3/ha未満 35 m3/ha	591	<b>499,187</b>	0.41	0.41	4%	2.48	2.48	6%	1.51	9.45	59.5	1.3	3.85	80%	460,505	38,682	147,983	14,798	<b>513,985</b>	49,918	<b>549,105</b>					
	搬出材積 40 m3/ha以上 50 m3/ha未満 45 m3/ha	591	<b>594,853</b>	0.41	0.41	4%	2.48	2.48	6%	1.94	12.15	76.5	1.67	4.95	80%	548,758	46,095	187,896	18,789	<b>613,642</b>	59,485	<b>654,338</b>					
	搬出材積 50 m3/ha以上 60 m3/ha未満 55 m3/ha	591	<b>690,534</b>	0.41	0.41	4%	2.48	2.48	6%	2.37	14.85	93.6	2.04	6.05	80%	637,024	53,510	227,822	22,782	<b>713,316</b>	69,053	<b>759,587</b>					
	搬出材積 60 m3/ha以上 70 m3/ha未満 65 m3/ha	591	<b>786,200</b>	0.41	0.41	4%	2.48	2.48	6%	2.8	17.55	110.6	2.41	7.15	80%	725,277	60,923	267,735	26,773	<b>812,973</b>	78,620	<b>864,820</b>					
	搬出材積 70 m3/ha以上 80 m3/ha未満 75 m3/ha	591	<b>881,866</b>	0.41	0.41	4%	2.48	2.48	6%	3.23	20.25	127.6	2.78	8.25	80%	813,530	68,336	307,648	30,764	<b>912,630</b>	88,186	<b>970,052</b>					
搬出材積 80 m3/ha以上 85 m3/ha	591	<b>977,533</b>	0.41	0.41	4%	2.48	2.48	6%	3.66	22.95	144.6	3.15	9.35	80%	901,784	75,749	347,562	34,756	<b>1,012,289</b>	97,753	<b>1,075,286</b>						
列状保育間伐(高齢級)(過密)架線系間伐率30%以上22cm未満プロセッサ0.28チルホール使用	搬出材積 10 m3/ha以上 20 m3/ha未満 15 m3/ha	591	<b>967,466</b>	0.41	0.41	4%	2.48	26.6	6%	0.65	4.05	25.5	0.56	1.65	80%	892,497	74,969	102,599	10,259	<b>977,725</b>	96,746	<b>1,064,212</b>					
	搬出材積 20 m3/ha以上 30 m3/ha未満 25 m3/ha	591	<b>1,063,133</b>	0.41	0.41	4%	2.48	26.6	6%	1.08	6.75	42.5	0.93	2.75	80%	980,750	82,383	142,512	14,251	<b>1,077,384</b>	106,313	<b>1,169,446</b>					
	搬出材積 30 m3/ha以上 40 m3/ha未満 35 m3/ha	591	<b>1,158,800</b>	0.41	0.41	4%	2.48	26.6	6%	1.51	9.45	59.5	1.3	3.85	80%	1,069,004	89,796	182,426	18,242	<b>1,177,042</b>	115,880	<b>1,274,680</b>					
	搬出材積 40 m3/ha以上 50 m3/ha未満 45 m3/ha	591	<b>1,254,466</b>	0.41	0.41	4%	2.48	26.6	6%	1.94	12.15	76.5	1.67	4.95	80%	1,157,257	97,209	222,339	22,233	<b>1,276,699</b>	125,446	<b>1,379,912</b>					
	搬出材積 50 m3/ha以上 60 m3/ha未満 55 m3/ha	591	<b>1,350,146</b>	0.41	0.41	4%	2.48	26.6	6%	2.37	14.85	93.6	2.04	6.05	80%	1,245,253	104,623	262,265	26,226	<b>1,376,372</b>	135,014	<b>1,465,160</b>					
	搬出材積 60 m3/ha以上 70 m3/ha未満 65 m3/ha	591	<b>1,445,813</b>	0.41	0.41	4%	2.48	26.6	6%	2.8	17.55	110.6	2.41	7.15	80%	1,333,776	112,037	302,178	30,217	<b>1,476,030</b>	144,581	<b>1,590,394</b>					
	搬出材積 70 m3/ha以上 80 m3/ha未満 75 m3/ha	591	<b>1,541,479</b>	0.41	0.41	4%	2.48	26.6	6%	3.23	20.25	127.6	2.78	8.25	80%	1,422,029	119,450	342,091	34,209	<b>1,575,688</b>	154,147	<b>1,695,626</b>					
搬出材積 80 m3/ha以上 85 m3/ha	591	<b>1,637,146</b>	0.41	0.41	4%	2.48	26.6	6%	3.66	22.95	144.6	3.15	9.35	80%	1,510,283	126,863	382,005	38,200	<b>1,675,346</b>	163,714	<b>1,800,860</b>						

4-2-2. 間伐及び更新伐事業標準単価表(プロセッサ造材)(4-2-1以外の場合)

(円)

区分	種類	種別	算定材積	伐倒本数 (本/ha)	標準単価 (円)	直接費														直接費合計 (円)	共通仮設費 (8.4%)(円)	諸雑費計(円)	直営消費税 額(円)	税込標準単 価(直営) (円)	請負消費税 額(円)	税込標準単 価(請負) (円)
						選木(伐倒と同時に行う場 合は計上しない)		伐倒		造材(プロセッサ)				集材												
						特殊作業員	普通作業員	諸雑費	特殊作業員	普通作業員	諸雑費	特殊運転手	機械燃料(t)	軽油(L)	特殊運転手	普通作業員	諸雑費									
育成 単層 林及び 育成 複層 林共通	列状間伐(過密) 架線系 間伐率30%以上 22cm以上28cm未満 プロセッサ0.28	搬出材積 10 m3/ha以上 20 m3/ha未満 15 m3/ha	444	<b>269,401</b>	0.31	0.31	4%	2.31	2.31	6%	0.65	4.05	25.5	0.44	1.29	80%	248,525	20,876	57,940	5,794	<b>275,195</b>	26,940	<b>296,341</b>			
		搬出材積 20 m3/ha以上 30 m3/ha未満 25 m3/ha	444	<b>349,597</b>	0.31	0.31	4%	2.31	2.31	6%	1.08	6.75	42.5	0.73	2.15	80%	322,507	27,090	91,510	9,151	<b>358,748</b>	34,959	<b>384,556</b>			
		搬出材積 30 m3/ha以上 40 m3/ha未満 35 m3/ha	444	<b>429,795</b>	0.31	0.31	4%	2.31	2.31	6%	1.51	9.45	59.5	1.02	3.01	80%	396,490	33,305	125,081	12,508	<b>442,303</b>	42,979	<b>472,774</b>			
		搬出材積 40 m3/ha以上 50 m3/ha未満 45 m3/ha	444	<b>509,992</b>	0.31	0.31	4%	2.31	2.31	6%	1.94	12.15	76.5	1.31	3.87	80%	470,473	39,519	158,652	15,865	<b>525,857</b>	50,999	<b>580,991</b>			
		搬出材積 50 m3/ha以上 60 m3/ha未満 55 m3/ha	444	<b>590,204</b>	0.31	0.31	4%	2.31	2.31	6%	2.37	14.85	93.6	1.6	4.73	80%	544,469	45,735	192,236	19,223	<b>609,427</b>	59,020	<b>649,224</b>			
		搬出材積 60 m3/ha以上 70 m3/ha未満 65 m3/ha	444	<b>670,401</b>	0.31	0.31	4%	2.31	2.31	6%	2.8	17.55	110.6	1.89	5.59	80%	618,452	51,949	225,807	22,580	<b>692,889</b>	67,040	<b>737,441</b>			
		搬出材積 70 m3/ha以上 80 m3/ha未満 75 m3/ha	444	<b>750,598</b>	0.31	0.31	4%	2.31	2.31	6%	3.23	20.25	127.6	2.18	6.45	80%	692,434	58,164	259,377	25,937	<b>776,535</b>	75,059	<b>825,657</b>			
	搬出材積 80 m3/ha以上 85 m3/ha	444	<b>830,796</b>	0.31	0.31	4%	2.31	2.31	6%	3.66	22.95	144.6	2.47	7.31	80%	766,417	64,379	292,948	29,294	<b>860,090</b>	83,079	<b>913,875</b>				
	列状保育間伐(高齢 級)(過密) 架線系 間伐率30%以上 22cm以上28cm未満 プロセッサ0.28 チルホール使用	搬出材積 10 m3/ha以上 20 m3/ha未満 15 m3/ha	444	<b>784,657</b>	0.31	0.31	4%	2.31	20.42	6%	0.65	4.05	25.5	0.44	1.29	80%	705,404	59,253	83,801	8,380	<b>773,037</b>	76,465	<b>841,122</b>			
		搬出材積 20 m3/ha以上 30 m3/ha未満 25 m3/ha	444	<b>844,854</b>	0.31	0.31	4%	2.31	20.42	6%	1.08	6.75	42.5	0.73	2.15	80%	779,386	65,468	117,371	11,737	<b>856,591</b>	84,485	<b>929,339</b>			
		搬出材積 30 m3/ha以上 40 m3/ha未満 35 m3/ha	444	<b>925,051</b>	0.31	0.31	4%	2.31	20.42	6%	1.51	9.45	59.5	1.02	3.01	80%	853,369	71,682	150,942	15,094	<b>940,145</b>	92,505	<b>1,017,556</b>			
		搬出材積 40 m3/ha以上 50 m3/ha未満 45 m3/ha	444	<b>1,005,249</b>	0.31	0.31	4%	2.31	20.42	6%	1.94	12.15	76.5	1.31	3.87	80%	927,352	77,897	184,513	18,451	<b>1,023,700</b>	100,524	<b>1,105,773</b>			
		搬出材積 50 m3/ha以上 60 m3/ha未満 55 m3/ha	444	<b>1,085,461</b>	0.31	0.31	4%	2.31	20.42	6%	2.37	14.85	93.6	1.6	4.73	80%	1,001,348	84,113	218,097	21,809	<b>1,107,270</b>	108,546	<b>1,194,007</b>			
		搬出材積 60 m3/ha以上 70 m3/ha未満 65 m3/ha	444	<b>1,165,658</b>	0.31	0.31	4%	2.31	20.42	6%	2.8	17.55	110.6	1.89	5.59	80%	1,075,331	90,327	251,668	25,166	<b>1,190,824</b>	116,565	<b>1,282,223</b>			
		搬出材積 70 m3/ha以上 80 m3/ha未満 75 m3/ha	444	<b>1,245,855</b>	0.31	0.31	4%	2.31	20.42	6%	3.23	20.25	127.6	2.18	6.45	80%	1,149,313	96,542	285,238	28,523	<b>1,274,378</b>	124,585	<b>1,370,440</b>			
	搬出材積 80 m3/ha以上 85 m3/ha	444	<b>1,326,052</b>	0.31	0.31	4%	2.31	20.42	6%	3.66	22.95	144.6	2.47	7.31	80%	1,223,296	102,756	318,809	31,880	<b>1,357,932</b>	132,605	<b>1,458,657</b>				
	列状間伐(過密) 架線系 間伐率30%以上 28cm以上 プロセッサ0.28	搬出材積 10 m3/ha以上 20 m3/ha未満 15 m3/ha	314	<b>231,068</b>	0.22	0.22	4%	1.98	1.98	6%	0.65	4.05	25.5	0.36	1.07	80%	213,163	17,905	50,820	5,082	<b>236,150</b>	23,106	<b>254,174</b>			
		搬出材積 20 m3/ha以上 30 m3/ha未満 25 m3/ha	314	<b>301,598</b>	0.22	0.22	4%	1.98	1.98	6%	1.08	6.75	42.5	0.6	1.78	80%	278,227	23,371	80,427	8,042	<b>309,640</b>	30,159	<b>331,757</b>			
		搬出材積 30 m3/ha以上 40 m3/ha未満 35 m3/ha	314	<b>372,127</b>	0.22	0.22	4%	1.98	1.98	6%	1.51	9.45	59.5	0.84	2.49	80%	343,291	28,836	110,034	11,003	<b>383,130</b>	37,212	<b>409,339</b>			
		搬出材積 40 m3/ha以上 50 m3/ha未満 45 m3/ha	314	<b>442,655</b>	0.22	0.22	4%	1.98	1.98	6%	1.94	12.15	76.5	1.08	3.2	80%	408,354	34,301	139,640	13,964	<b>456,619</b>	44,265	<b>486,920</b>			
		搬出材積 50 m3/ha以上 60 m3/ha未満 55 m3/ha	314	<b>513,199</b>	0.22	0.22	4%	1.98	1.98	6%	2.37	14.85	93.6	1.32	3.91	80%	473,431	39,768	169,260	16,926	<b>530,125</b>	51,319	<b>584,518</b>			
		搬出材積 60 m3/ha以上 70 m3/ha未満 65 m3/ha	314	<b>583,728</b>	0.22	0.22	4%	1.98	1.98	6%	2.8	17.55	110.6	1.56	4.62	80%	538,495	45,233	198,867	19,886	<b>603,614</b>	58,372	<b>642,100</b>			
		搬出材積 70 m3/ha以上 80 m3/ha未満 75 m3/ha	314	<b>654,257</b>	0.22	0.22	4%	1.98	1.98	6%	3.23	20.25	127.6	1.8	5.33	80%	603,559	50,698	228,474	22,847	<b>677,104</b>	65,425	<b>719,682</b>			
	搬出材積 80 m3/ha以上 85 m3/ha	314	<b>724,787</b>	0.22	0.22	4%	1.98	1.98	6%	3.66	22.95	144.6	2.04	6.04	80%	668,623	56,164	258,081	25,808	<b>750,595</b>	72,478	<b>797,265</b>				
列状保育間伐(高齢 級)(過密) 架線系 間伐率30%以上 28cm以上 プロセッサ0.28 チルホール使用	搬出材積 10 m3/ha以上 20 m3/ha未満 15 m3/ha	314	<b>581,386</b>	0.22	0.22	4%	1.98	14.79	6%	0.65	4.05	25.5	0.36	1.07	80%	536,334	45,052	69,113	6,911	<b>588,297</b>	58,138	<b>639,524</b>				
	搬出材積 20 m3/ha以上 30 m3/ha未満 25 m3/ha	314	<b>651,915</b>	0.22	0.22	4%	1.98	14.79	6%	1.08	6.75	42.5	0.6	1.78	80%	601,398	50,517	98,720	9,872	<b>661,787</b>	65,191	<b>717,106</b>				
	搬出材積 30 m3/ha以上 40 m3/ha未満 35 m3/ha	314	<b>722,444</b>	0.22	0.22	4%	1.98	14.79	6%	1.51	9.45	59.5	0.84	2.49	80%	666,462	55,982	128,327	12,832	<b>735,276</b>	72,244	<b>794,688</b>				
	搬出材積 40 m3/ha以上 50 m3/ha未満 45 m3/ha	314	<b>792,973</b>	0.22	0.22	4%	1.98	14.79	6%	1.94	12.15	76.5	1.08	3.2	80%	731,525	61,448	157,933	15,793	<b>808,766</b>	79,297	<b>872,270</b>				
	搬出材積 50 m3/ha以上 60 m3/ha未満 55 m3/ha	314	<b>863,516</b>	0.22	0.22	4%	1.98	14.79	6%	2.37	14.85	93.6	1.32	3.91	80%	796,602	66,914	187,553	18,755	<b>882,271</b>	86,351	<b>949,867</b>				
	搬出材積 60 m3/ha以上 70 m3/ha未満 65 m3/ha	314	<b>934,045</b>	0.22	0.22	4%	1.98	14.79	6%	2.8	17.55	110.6	1.56	4.62	80%	861,666	72,379	217,160	21,716	<b>955,761</b>	93,404	<b>1,027,449</b>				
	搬出材積 70 m3/ha以上 80 m3/ha未満 75 m3/ha	314	<b>1,004,575</b>	0.22	0.22	4%	1.98	14.79	6%	3.23	20.25	127.6	1.8	5.33	80%	926,730	77,845	246,767	24,676	<b>1,029,251</b>	100,457	<b>1,105,032</b>				
搬出材積 80 m3/ha以上 85 m3/ha	314	<b>1,075,104</b>	0.22	0.22	4%	1.98	14.79	6%	3.66	22.95	144.6	2.04	6.04	80%	991,794	83,310	276,374	27,637	<b>1,102,741</b>	107,510	<b>1,182,614</b>					

4-2-2. 間伐及び更新伐事業標準単価表(プロセッサ造材)(4-2-1以外の場合)

区分	種類	種別	算定材積	伐倒本数 (本/ha)	標準単価 (円)	直接費															直営消費税 額(円)	税込標準単 価(直営) (円)	請負消費税 額(円)	税込標準単 価(請負) (円)	
						選木(伐倒と同時に 行う場合は計上しない)			伐倒			造材(プロセッサ)			集材			直接費合計 (円)	共通仮設費 (8.4%)(円)	諸雑費計(円)					
						特殊作業員	普通作業員	諸雑費	特殊作業員	普通作業員	諸雑費	特殊運転手	機械燃料(円)	軽油(円)	特殊運転手	普通作業員	諸雑費								
更新伐 車輛系 伐採率50%以内 22cm未満 プロセッサ0.28	搬出材積	10 m3/ha以上	20 m3/ha未満	15 m3/ha	609	<b>329,761</b>	0.97	0.97	4%	2.56	2.56	6%	0.65	4.05	25.5	0.65	1.28	77%	304,208	25,553	62,999	6,299	<b>336,060</b>	32,976	<b>362,737</b>
	搬出材積	20 m3/ha以上	30 m3/ha未満	25 m3/ha	609	<b>416,015</b>	0.97	0.97	4%	2.56	2.56	6%	1.08	6.75	42.5	1.08	2.13	77%	383,778	32,237	98,517	9,851	<b>425,866</b>	41,601	<b>457,616</b>
	搬出材積	30 m3/ha以上	40 m3/ha未満	35 m3/ha	609	<b>502,270</b>	0.97	0.97	4%	2.56	2.56	6%	1.51	9.45	59.5	1.51	2.98	77%	463,349	38,921	134,036	13,403	<b>515,673</b>	50,227	<b>552,497</b>
	搬出材積	40 m3/ha以上	50 m3/ha未満	45 m3/ha	609	<b>588,524</b>	0.97	0.97	4%	2.56	2.56	6%	1.94	12.15	76.5	1.94	3.83	77%	542,919	45,605	169,554	16,955	<b>605,479</b>	58,852	<b>647,376</b>
	搬出材積	50 m3/ha以上	60 m3/ha未満	55 m3/ha	609	<b>674,793</b>	0.97	0.97	4%	2.56	2.56	6%	2.37	14.85	93.6	2.37	4.68	77%	622,503	52,290	205,086	20,508	<b>695,301</b>	67,479	<b>742,272</b>
	搬出材積	60 m3/ha以上	70 m3/ha未満	65 m3/ha	609	<b>761,047</b>	0.97	0.97	4%	2.56	2.56	6%	2.8	17.55	110.6	2.8	5.53	77%	702,073	58,974	240,604	24,060	<b>785,107</b>	76,104	<b>837,151</b>
	搬出材積	70 m3/ha以上	80 m3/ha未満	75 m3/ha	609	<b>847,302</b>	0.97	0.97	4%	2.56	2.56	6%	3.23	20.25	127.6	3.23	6.38	77%	781,644	65,658	276,123	27,612	<b>874,914</b>	84,730	<b>932,032</b>
搬出材積	80 m3/ha以上		85 m3/ha	609	<b>933,557</b>	0.97	0.97	4%	2.56	2.56	6%	3.66	22.95	144.6	3.66	7.23	77%	861,215	72,342	311,642	31,164	<b>964,721</b>	93,355	<b>1,026,012</b>	
更新伐 車輛系 伐採率50%以内 22cm未満 プロセッサ0.28	搬出材積	10 m3/ha以上	20 m3/ha未満	15 m3/ha	432	<b>284,870</b>	0.69	0.69	4%	2.25	2.25	6%	0.65	4.05	25.5	0.65	1.13	77%	262,796	22,074	56,855	5,685	<b>290,555</b>	28,487	<b>313,357</b>
	搬出材積	20 m3/ha以上	30 m3/ha未満	25 m3/ha	432	<b>363,369</b>	0.69	0.69	4%	2.25	2.25	6%	1.08	6.75	42.5	0.93	1.88	77%	335,212	28,157	89,261	8,926	<b>372,295</b>	36,336	<b>399,705</b>
	搬出材積	30 m3/ha以上	40 m3/ha未満	35 m3/ha	432	<b>441,869</b>	0.69	0.69	4%	2.25	2.25	6%	1.51	9.45	59.5	1.3	2.63	77%	407,629	34,240	121,668	12,166	<b>454,035</b>	44,186	<b>486,055</b>
	搬出材積	40 m3/ha以上	50 m3/ha未満	45 m3/ha	432	<b>520,368</b>	0.69	0.69	4%	2.25	2.25	6%	1.94	12.15	76.5	1.67	3.38	77%	480,045	40,323	154,074	15,407	<b>535,775</b>	52,036	<b>572,404</b>
	搬出材積	50 m3/ha以上	60 m3/ha未満	55 m3/ha	432	<b>598,861</b>	0.69	0.69	4%	2.25	2.25	6%	2.37	14.85	93.6	2.04	4.13	77%	552,474	46,407	168,493	16,849	<b>617,530</b>	59,888	<b>658,769</b>
	搬出材積	60 m3/ha以上	70 m3/ha未満	65 m3/ha	432	<b>677,360</b>	0.69	0.69	4%	2.25	2.25	6%	2.8	17.55	110.6	2.41	4.88	77%	624,890	52,490	218,899	21,889	<b>699,269</b>	67,738	<b>745,118</b>
	搬出材積	70 m3/ha以上	80 m3/ha未満	75 m3/ha	432	<b>755,860</b>	0.69	0.69	4%	2.25	2.25	6%	3.23	20.25	127.6	2.78	5.63	77%	697,307	58,573	251,306	25,130	<b>781,010</b>	75,588	<b>831,468</b>
搬出材積	80 m3/ha以上		85 m3/ha	432	<b>834,379</b>	0.69	0.69	4%	2.25	2.25	6%	3.66	22.95	144.6	3.15	6.38	77%	769,723	64,656	283,712	28,371	<b>862,750</b>	83,437	<b>917,816</b>	
育成単層林及び 育成複層林共通	搬出材積	10 m3/ha以上	20 m3/ha未満	15 m3/ha	300	<b>241,574</b>	0.48	0.48	4%	1.89	1.89	6%	0.65	4.05	25.5	0.48	0.98	77%	222,855	18,719	56,915	5,091	<b>246,665</b>	24,157	<b>265,731</b>
	搬出材積	20 m3/ha以上	30 m3/ha未満	25 m3/ha	300	<b>312,849</b>	0.48	0.48	4%	1.89	1.89	6%	1.08	6.75	42.5	0.8	1.63	77%	288,607	24,242	80,422	8,042	<b>320,891</b>	31,284	<b>344,133</b>
	搬出材積	30 m3/ha以上	40 m3/ha未満	35 m3/ha	300	<b>384,125</b>	0.48	0.48	4%	1.89	1.89	6%	1.51	9.45	59.5	1.12	2.28	77%	354,359	29,766	109,929	10,992	<b>395,117</b>	38,412	<b>422,537</b>
	搬出材積	40 m3/ha以上	50 m3/ha未満	45 m3/ha	300	<b>455,400</b>	0.48	0.48	4%	1.89	1.89	6%	1.94	12.15	76.5	1.44	2.93	77%	420,111	35,289	139,436	13,943	<b>469,343</b>	45,540	<b>500,949</b>
	搬出材積	50 m3/ha以上	60 m3/ha未満	55 m3/ha	300	<b>526,690</b>	0.48	0.48	4%	1.89	1.89	6%	2.37	14.85	93.6	1.76	3.58	77%	485,877	40,813	168,957	16,895	<b>543,585</b>	52,669	<b>579,359</b>
	搬出材積	60 m3/ha以上	70 m3/ha未満	65 m3/ha	300	<b>597,965</b>	0.48	0.48	4%	1.89	1.89	6%	2.8	17.55	110.6	2.08	4.23	77%	551,629	46,336	198,464	19,846	<b>617,811</b>	59,796	<b>657,761</b>
	搬出材積	70 m3/ha以上	80 m3/ha未満	75 m3/ha	300	<b>669,241</b>	0.48	0.48	4%	1.89	1.89	6%	3.23	20.25	127.6	2.4	4.88	77%	617,381	51,860	227,971	22,797	<b>692,038</b>	66,924	<b>736,165</b>
搬出材積	80 m3/ha以上		85 m3/ha	300	<b>740,516</b>	0.48	0.48	4%	1.89	1.89	6%	3.66	22.95	144.6	2.72	5.53	77%	683,133	57,383	257,478	25,747	<b>766,263</b>	74,051	<b>814,567</b>	
更新伐 架線系 伐採率50%以内 22cm未満 プロセッサ0.28	搬出材積	10 m3/ha以上	20 m3/ha未満	15 m3/ha	609	<b>369,720</b>	0.97	0.97	4%	2.56	2.56	6%	0.65	4.05	25.5	0.69	2.06	80%	341,071	28,649	80,190	8,019	<b>377,739</b>	36,972	<b>406,692</b>
	搬出材積	20 m3/ha以上	30 m3/ha未満	25 m3/ha	609	<b>482,790</b>	0.97	0.97	4%	2.56	2.56	6%	1.08	6.75	42.5	1.15	3.43	80%	445,379	37,411	127,239	12,723	<b>495,513</b>	48,279	<b>531,069</b>
	搬出材積	30 m3/ha以上	40 m3/ha未満	35 m3/ha	609	<b>595,859</b>	0.97	0.97	4%	2.56	2.56	6%	1.51	9.45	59.5	1.61	4.8	80%	549,686	46,173	174,287	17,428	<b>613,287</b>	59,585	<b>655,444</b>
	搬出材積	40 m3/ha以上	50 m3/ha未満	45 m3/ha	609	<b>708,929</b>	0.97	0.97	4%	2.56	2.56	6%	1.94	12.15	76.5	2.07	6.17	80%	653,994	54,935	221,336	22,133	<b>731,062</b>	70,892	<b>779,821</b>
	搬出材積	50 m3/ha以上	60 m3/ha未満	55 m3/ha	609	<b>822,012</b>	0.97	0.97	4%	2.56	2.56	6%	2.37	14.85	93.6	2.53	7.54	80%	758,314	63,698	268,397	26,839	<b>848,851</b>	82,201	<b>904,213</b>
	搬出材積	60 m3/ha以上	70 m3/ha未満	65 m3/ha	609	<b>935,081</b>	0.97	0.97	4%	2.56	2.56	6%	2.8	17.55	110.6	2.99	8.91	80%	862,621	72,460	315,445	31,544	<b>966,625</b>	93,508	<b>1,028,589</b>
	搬出材積	70 m3/ha以上	80 m3/ha未満	75 m3/ha	609	<b>1,048,151</b>	0.97	0.97	4%	2.56	2.56	6%	3.23	20.25	127.6	3.45	10.28	80%	966,929	81,222	362,494	36,249	<b>1,084,400</b>	104,815	<b>1,152,966</b>
搬出材積	80 m3/ha以上		85 m3/ha	609	<b>1,161,219</b>	0.97	0.97	4%	2.56	2.56	6%	3.66	22.95	144.6	3.91	11.65	80%	1,071,236	89,983	409,542	40,954	<b>1,202,173</b>	116,121	<b>1,277,340</b>	
更新伐 架線系 伐採率50%以内 22cm以上28cm未満 プロセッサ0.28	搬出材積	10 m3/ha以上	20 m3/ha未満	15 m3/ha	432	<b>307,924</b>	0.69	0.69	4%	2.25	2.25	6%	0.65	4.05	25.5	0.54	1.62	80%	284,063	23,861	67,014	6,701	<b>314,625</b>	30,792	<b>338,716</b>
	搬出材積	20 m3/ha以上	30 m3/ha未満	25 m3/ha	432	<b>402,121</b>	0.69	0.69	4%	2.25	2.25	6%	1.08	6.75	42.5	0.9	2.7	80%	370,961	31,160	106,325	10,632	<b>412,753</b>	40,212	<b>442,333</b>
	搬出材積	30 m3/ha以上	40 m3/ha未満	35 m3/ha	432	<b>496,318</b>	0.69	0.69	4%	2.25	2.25	6%	1.51	9.45	59.5	1.26	3.78	80%	457,858	38,460	145,635	14,563	<b>510,881</b>	49,631	<b>545,949</b>
	搬出材積	40 m3/ha以上	50 m3/ha未満	45 m3/ha	432	<b>590,515</b>	0.69	0.69	4%	2.25	2.25	6%	1.94	12.15	76.5	1.62	4.86	80%	544,756	45,759	184,946	18,494	<b>609,009</b>	59,051	<b>649,566</b>
	搬出材積	50 m3/ha以上	60 m3/ha未満	55 m3/ha	432	<b>684,727</b>	0.69	0.69	4%	2.25	2.25	6%	2.37	14.85	93.6	1.98	5.94	80%	631,667	53,060	224,270	22,427	<b>707,154</b>	68,472	<b>753,199</b>
	搬出材積	60 m3/ha以上	70 m3/ha未満	65 m3/ha	432	<b>778,924</b>	0.69	0.69	4%	2.25	2.25	6%	2.8	17.55	110.6	2.34	7.02	80%	718,565	60,359	263,581	26,358	<b>805,282</b>	77,892	<b>856,816</b>
	搬出材積	70 m3/ha以上	80 m3/ha未満	75 m3/ha	432	<b>873,121</b>	0.69	0.69	4%	2.25	2.25	6%	3.23	20.25	127.6	2.7	8.1	80%	805,463	67,658	302,892	30,289	<b>903,410</b>	87,312	<b>960,433</b>
搬出材積	80 m3/ha以上		85 m3/ha	432	<b>967,318</b>	0.69	0.69	4%	2.25	2.25	6%	3.66	22.95	144.6	3.06	9.18	80%	892,360	74,958	342,202	34,220	<b>1,001,538</b>	96,731	<b>1,084,049</b>	
更新伐 架線系 伐採率50%以内 28cm以上 プロセッサ0.28	搬出材積	10 m3/ha以上	20 m3/ha未満	15 m3/ha	300	<b>257,861</b>																			

4-2-2. 間伐及び更新伐事業標準単価表(プロセッサ造材)(4-2-1以外の場合)

区分	種類	種別	算定材積	伐倒本数 (本/ha)	標準単価 (円)	直接費													共通仮設費 (6.4%)(円)	諸雑費計(円)	直営消費税 額(円)	税込標準単 価(直営) (円)	請負消費税 額(円)	税込標準単 価(請負) (円)	
						選木(伐倒と同時に 行う場合は計上しない)			伐倒			造材(プロセッサ)			集材			直接費合計 (円)							
						特殊作業員	普通作業員	諸雑費	特殊作業員	普通作業員	諸雑費	特殊運転手	機械燃料(円)	軽油(円)	特殊運転手	普通作業員	諸雑費								
更新伐 (列状・帯状・群状) 車輛系 伐採率50%以内 22cm未満 プロセッサ0.28	搬出材積	10 m3/ha以上	20 m3/ha未満	15 m3/ha	609	<b>280,313</b>	0.43	0.43	4%	2.56	2.56	6%	0.65	4.05	25.5	0.51	1.02	77%	258,592	21,721	54,179	5,417	<b>285,730</b>	28,031	<b>308,344</b>
	搬出材積	20 m3/ha以上	30 m3/ha未満	25 m3/ha	609	<b>354,021</b>	0.43	0.43	4%	2.56	2.56	6%	1.08	6.75	42.5	0.85	1.7	77%	326,588	27,433	84,662	8,466	<b>362,487</b>	35,402	<b>389,423</b>
	搬出材積	30 m3/ha以上	40 m3/ha未満	35 m3/ha	609	<b>427,730</b>	0.43	0.43	4%	2.56	2.56	6%	1.51	9.45	59.5	1.19	2.38	77%	394,585	33,145	115,146	11,514	<b>439,244</b>	42,773	<b>470,503</b>
	搬出材積	40 m3/ha以上	50 m3/ha未満	45 m3/ha	609	<b>501,437</b>	0.43	0.43	4%	2.56	2.56	6%	1.94	12.15	76.5	1.53	3.06	77%	462,581	38,856	145,629	14,562	<b>515,999</b>	50,143	<b>551,580</b>
	搬出材積	50 m3/ha以上	60 m3/ha未満	55 m3/ha	609	<b>575,180</b>	0.43	0.43	4%	2.56	2.56	6%	2.37	14.85	93.6	1.87	3.74	77%	530,591	44,569	176,126	17,612	<b>592,772</b>	57,516	<b>632,676</b>
	搬出材積	60 m3/ha以上	70 m3/ha未満	65 m3/ha	609	<b>648,889</b>	0.43	0.43	4%	2.56	2.56	6%	2.8	17.55	110.6	2.21	4.42	77%	598,588	50,281	206,610	20,661	<b>669,530</b>	64,886	<b>713,755</b>
	搬出材積	70 m3/ha以上	80 m3/ha未満	75 m3/ha	609	<b>722,577</b>	0.43	0.43	4%	2.56	2.56	6%	3.23	20.25	127.6	2.55	5.1	77%	666,584	55,993	237,093	23,709	<b>746,286</b>	72,257	<b>794,834</b>
搬出材積	80 m3/ha以上		85 m3/ha	609	<b>796,285</b>	0.43	0.43	4%	2.56	2.56	6%	3.66	22.95	144.6	2.89	5.78	77%	734,581	61,704	267,577	26,757	<b>823,042</b>	79,628	<b>875,913</b>	
更新伐 (列状・帯状・群状) 車輛系 伐採率50%以内 22cm以上28cm未満 プロセッサ0.28	搬出材積	10 m3/ha以上	20 m3/ha未満	15 m3/ha	432	<b>246,758</b>	0.30	0.30	4%	2.25	2.25	6%	0.65	4.05	25.5	0.45	0.9	77%	227,637	19,121	49,522	4,952	<b>251,710</b>	24,675	<b>271,433</b>
	搬出材積	20 m3/ha以上	30 m3/ha未満	25 m3/ha	432	<b>314,887</b>	0.30	0.30	4%	2.25	2.25	6%	1.08	6.75	42.5	0.75	1.5	77%	290,302	24,385	77,686	7,768	<b>322,455</b>	31,468	<b>346,155</b>
	搬出材積	30 m3/ha以上	40 m3/ha未満	35 m3/ha	432	<b>382,617</b>	0.30	0.30	4%	2.25	2.25	6%	1.51	9.45	59.5	1.05	2.1	77%	352,968	29,649	105,851	10,585	<b>393,202</b>	38,261	<b>420,878</b>
	搬出材積	40 m3/ha以上	50 m3/ha未満	45 m3/ha	432	<b>450,546</b>	0.30	0.30	4%	2.25	2.25	6%	1.94	12.15	76.5	1.35	2.7	77%	415,633	34,913	134,015	13,401	<b>463,947</b>	45,054	<b>495,800</b>
	搬出材積	50 m3/ha以上	60 m3/ha未満	55 m3/ha	432	<b>518,489</b>	0.30	0.30	4%	2.25	2.25	6%	2.37	14.85	93.6	1.65	3.3	77%	478,311	40,178	162,192	16,219	<b>534,708</b>	51,848	<b>570,337</b>
	搬出材積	60 m3/ha以上	70 m3/ha未満	65 m3/ha	432	<b>586,417</b>	0.30	0.30	4%	2.25	2.25	6%	2.8	17.55	110.6	1.95	3.9	77%	540,976	45,441	190,356	19,035	<b>605,452</b>	58,641	<b>645,058</b>
	搬出材積	70 m3/ha以上	80 m3/ha未満	75 m3/ha	432	<b>654,347</b>	0.30	0.30	4%	2.25	2.25	6%	3.23	20.25	127.6	2.25	4.5	77%	603,642	50,705	218,521	21,852	<b>676,199</b>	65,434	<b>719,781</b>
搬出材積	80 m3/ha以上		85 m3/ha	432	<b>722,276</b>	0.30	0.30	4%	2.25	2.25	6%	3.66	22.95	144.6	2.55	5.1	77%	666,307	55,969	246,685	24,668	<b>746,944</b>	72,227	<b>794,503</b>	
更新伐 (列状・帯状・群状) 車輛系 伐採率50%以内 28cm以上 プロセッサ0.28	搬出材積	10 m3/ha以上	20 m3/ha未満	15 m3/ha	300	<b>212,590</b>	0.21	0.21	4%	1.89	1.89	6%	0.65	4.05	25.5	0.39	0.78	77%	196,117	16,473	44,795	4,479	<b>217,069</b>	21,259	<b>233,849</b>
	搬出材積	20 m3/ha以上	30 m3/ha未満	25 m3/ha	300	<b>274,740</b>	0.21	0.21	4%	1.89	1.89	6%	1.08	6.75	42.5	0.65	1.3	77%	253,451	21,289	70,640	7,064	<b>281,804</b>	27,474	<b>302,214</b>
	搬出材積	30 m3/ha以上	40 m3/ha未満	35 m3/ha	300	<b>336,890</b>	0.21	0.21	4%	1.89	1.89	6%	1.51	9.45	59.5	0.91	1.82	77%	310,785	26,105	96,485	9,648	<b>346,538</b>	33,689	<b>370,579</b>
	搬出材積	40 m3/ha以上	50 m3/ha未満	45 m3/ha	300	<b>399,040</b>	0.21	0.21	4%	1.89	1.89	6%	1.94	12.15	76.5	1.17	2.34	77%	368,119	30,921	122,330	12,233	<b>411,273</b>	39,904	<b>438,944</b>
	搬出材積	50 m3/ha以上	60 m3/ha未満	55 m3/ha	300	<b>461,205</b>	0.21	0.21	4%	1.89	1.89	6%	2.37	14.85	93.6	1.43	2.86	77%	425,466	35,739	148,188	14,818	<b>470,023</b>	46,120	<b>505,325</b>
	搬出材積	60 m3/ha以上	70 m3/ha未満	65 m3/ha	300	<b>523,355</b>	0.21	0.21	4%	1.89	1.89	6%	2.8	17.55	110.6	1.69	3.38	77%	482,800	40,555	174,033	17,403	<b>540,758</b>	52,335	<b>575,690</b>
	搬出材積	70 m3/ha以上	80 m3/ha未満	75 m3/ha	300	<b>585,505</b>	0.21	0.21	4%	1.89	1.89	6%	3.23	20.25	127.6	1.95	3.9	77%	540,134	45,371	199,878	19,987	<b>605,492</b>	58,550	<b>644,055</b>
搬出材積	80 m3/ha以上		85 m3/ha	300	<b>647,656</b>	0.21	0.21	4%	1.89	1.89	6%	3.66	22.95	144.6	2.21	4.42	77%	597,469	50,187	225,724	22,572	<b>670,228</b>	64,765	<b>712,421</b>	
更新伐 (列状・帯状・群状) 架線系 伐採率50%以内 22cm未満 プロセッサ0.28	搬出材積	10 m3/ha以上	20 m3/ha未満	15 m3/ha	609	<b>313,520</b>	0.43	0.43	4%	2.56	2.56	6%	0.65	4.05	25.5	0.56	1.65	80%	289,226	24,294	68,434	6,843	<b>320,363</b>	31,352	<b>344,872</b>
	搬出材積	20 m3/ha以上	30 m3/ha未満	25 m3/ha	609	<b>409,187</b>	0.43	0.43	4%	2.56	2.56	6%	1.08	6.75	42.5	0.93	2.75	80%	377,479	31,708	108,347	10,834	<b>420,021</b>	40,918	<b>450,105</b>
	搬出材積	30 m3/ha以上	40 m3/ha未満	35 m3/ha	609	<b>504,854</b>	0.43	0.43	4%	2.56	2.56	6%	1.51	9.45	59.5	1.3	3.85	80%	465,733	39,121	148,261	14,826	<b>519,680</b>	50,485	<b>555,339</b>
	搬出材積	40 m3/ha以上	50 m3/ha未満	45 m3/ha	609	<b>600,520</b>	0.43	0.43	4%	2.56	2.56	6%	1.94	12.15	76.5	1.67	4.95	80%	553,986	46,534	188,174	18,817	<b>619,337</b>	60,052	<b>680,572</b>
	搬出材積	50 m3/ha以上	60 m3/ha未満	55 m3/ha	609	<b>696,201</b>	0.43	0.43	4%	2.56	2.56	6%	2.37	14.85	93.6	2.04	6.05	80%	642,252	53,949	228,100	22,810	<b>719,011</b>	69,620	<b>765,821</b>
	搬出材積	60 m3/ha以上	70 m3/ha未満	65 m3/ha	609	<b>791,867</b>	0.43	0.43	4%	2.56	2.56	6%	2.8	17.55	110.6	2.41	7.15	80%	730,505	61,362	268,013	26,801	<b>818,668</b>	79,186	<b>871,053</b>
	搬出材積	70 m3/ha以上	80 m3/ha未満	75 m3/ha	609	<b>887,533</b>	0.43	0.43	4%	2.56	2.56	6%	3.23	20.25	127.6	2.78	8.25	80%	818,758	68,775	307,926	30,792	<b>918,325</b>	88,753	<b>976,286</b>
搬出材積	80 m3/ha以上		85 m3/ha	609	<b>983,201</b>	0.43	0.43	4%	2.56	2.56	6%	3.66	22.95	144.6	3.15	9.35	80%	907,012	76,189	347,840	34,784	<b>1,017,985</b>	98,320	<b>1,081,521</b>	
更新伐 (列状・帯状・群状) 架線系 伐採率50%以内 22cm以上28cm未満 プロセッサ0.28	搬出材積	10 m3/ha以上	20 m3/ha未満	15 m3/ha	432	<b>265,431</b>	0.30	0.30	4%	2.25	2.25	6%	0.65	4.05	25.5	0.44	1.29	80%	244,863	20,568	57,743	5,774	<b>271,205</b>	26,543	<b>291,974</b>
	搬出材積	20 m3/ha以上	30 m3/ha未満	25 m3/ha	432	<b>345,627</b>	0.30	0.30	4%	2.25	2.25	6%	1.08	6.75	42.5	0.73	2.15	80%	318,845	26,782	91,313	9,131	<b>354,758</b>	34,562	<b>380,189</b>
	搬出材積	30 m3/ha以上	40 m3/ha未満	35 m3/ha	432	<b>425,825</b>	0.30	0.30	4%	2.25	2.25	6%	1.51	9.45	59.5	1.02	3.01	80%	392,828	32,997	124,884	12,488	<b>438,313</b>	42,582	<b>468,407</b>
	搬出材積	40 m3/ha以上	50 m3/ha未満	45 m3/ha	432	<b>506,023</b>	0.30	0.30	4%	2.25	2.25	6%	1.94	12.15	76.5	1.31	3.87	80%	466,811	39,212	158,455	15,845	<b>521,868</b>	50,602	<b>566,625</b>
	搬出材積	50 m3/ha以上	60 m3/ha未満	55 m3/ha	432	<b>586,234</b>	0.30	0.30	4%	2.25	2.25	6%	2.37	14.85	93.6	1.6	4.73	80%	540,807	45,427	192,039	19,203	<b>605,437</b>	58,623	<b>644,857</b>
	搬出材積	60 m3/ha以上	70 m3/ha未満	65 m3/ha	432	<b>666,432</b>	0.30	0.30	4%	2.25	2.25	6%	2.8	17.55	110.6	1.89	5.59	80%	614,790	51,642	225,610	22,561	<b>688,993</b>	66,643	<b>733,075</b>
	搬出材積	70 m3/ha以上	80 m3/ha未満	75 m3/ha	432	<b>746,628</b>	0.30	0.30	4%	2.25	2.25	6%	3.23	20.25	127.6	2.18	6.45	80%	688,772	57,856	259,180	25,918	<b>772,546</b>	74,662	<b>821,290</b>
搬出材積	80 m3/ha以上		85 m3/ha	432	<b>826,826</b>	0.30	0.30	4%	2.25	2.25	6%	3.66	22.95	144.6	2.47	7.31	80%	762,755	64,071	292,751	29,275	<b>856,101</b>	82,682	<b>909,508</b>	
更新伐 (列状・帯状・群状) 架線系 伐採率50%以内 28cm以上 プロセッサ0.28	搬出材積	1																							

4-2-2. 間伐及び更新伐事業標準単価表(プロセッサ造材)(4-2-1以外の場合)

区分	種類	種別	算定材積	伐倒本数 (本/ha)	標準単価 (円)	直接費																諸雑費計(円)	直営消費税 額(円)	税込標準単 価(直営) (円)	請負消費税 額(円)	税込標準単 価(請負) (円)
						選木(伐倒と同時に 行う場合は計上しない)			伐倒			造材(プロセッサ)			集材			直接費合計 (円)	共通仮設費 (8.4%)(円)							
						特殊作業員	普通作業員	諸雑費	特殊作業員	普通作業員	諸雑費	特殊運転手	機械燃料(h)	軽油(ℓ)	特殊運転手	普通作業員	諸雑費									
更新伐 車輛系 伐採率50%以内 22cm未満 プロセッサ0.28 チルホール使用	搬出材積	10 m3/ha以上	20 m3/ha未満	15 m3/ha	609	<b>1,009,338</b>	0.97	0.97	4%	2.56	27.41	6%	0.65	4.05	25.5	0.65	1.28	77%	931,124	78,214	98,485	9,848	<b>1,019,186</b>	100,933	<b>1,110,271</b>	
	搬出材積	20 m3/ha以上	30 m3/ha未満	25 m3/ha	609	<b>1,095,592</b>	0.97	0.97	4%	2.56	27.41	6%	1.08	6.75	42.5	1.08	2.13	77%	1,010,694	84,898	134,003	13,400	<b>1,108,992</b>	109,559	<b>1,205,151</b>	
	搬出材積	30 m3/ha以上	40 m3/ha未満	35 m3/ha	609	<b>1,181,847</b>	0.97	0.97	4%	2.56	27.41	6%	1.51	9.45	59.5	1.51	2.98	77%	1,090,265	91,582	169,522	16,952	<b>1,198,799</b>	118,184	<b>1,300,031</b>	
	搬出材積	40 m3/ha以上	50 m3/ha未満	45 m3/ha	609	<b>1,268,101</b>	0.97	0.97	4%	2.56	27.41	6%	1.94	12.15	76.5	1.94	3.83	77%	1,169,835	98,266	205,040	20,504	<b>1,288,605</b>	126,810	<b>1,394,911</b>	
	搬出材積	50 m3/ha以上	60 m3/ha未満	55 m3/ha	609	<b>1,354,370</b>	0.97	0.97	4%	2.56	27.41	6%	2.37	14.85	93.6	2.37	4.68	77%	1,249,419	104,951	240,572	24,057	<b>1,378,427</b>	135,437	<b>1,489,807</b>	
	搬出材積	60 m3/ha以上	70 m3/ha未満	65 m3/ha	609	<b>1,440,624</b>	0.97	0.97	4%	2.56	27.41	6%	2.8	17.55	110.6	2.8	5.53	77%	1,328,989	111,635	276,090	27,609	<b>1,468,233</b>	144,062	<b>1,584,686</b>	
	搬出材積	70 m3/ha以上	80 m3/ha未満	75 m3/ha	609	<b>1,526,879</b>	0.97	0.97	4%	2.56	27.41	6%	3.23	20.25	127.6	3.23	6.38	77%	1,408,560	118,319	311,609	31,160	<b>1,558,039</b>	152,687	<b>1,679,566</b>	
搬出材積	80 m3/ha以上		85 m3/ha	609	<b>1,613,134</b>	0.97	0.97	4%	2.56	27.41	6%	3.66	22.95	144.6	3.66	7.23	77%	1,488,131	125,003	347,128	34,712	<b>1,647,846</b>	161,313	<b>1,744,449</b>		
更新伐 車輛系 伐採率50%以内 22cm以上28cm未満 プロセッサ0.28 チルホール使用	搬出材積	10 m3/ha以上	20 m3/ha未満	15 m3/ha	432	<b>766,727</b>	0.69	0.69	4%	2.25	19.87	6%	0.65	4.05	25.5	0.65	1.13	77%	707,313	59,414	82,016	8,201	<b>774,928</b>	76,672	<b>843,399</b>	
	搬出材積	20 m3/ha以上	30 m3/ha未満	25 m3/ha	432	<b>845,226</b>	0.69	0.69	4%	2.25	19.87	6%	1.08	6.75	42.5	0.93	1.88	77%	779,729	65,497	114,422	11,442	<b>856,668</b>	84,522	<b>929,748</b>	
	搬出材積	30 m3/ha以上	40 m3/ha未満	35 m3/ha	432	<b>923,726</b>	0.69	0.69	4%	2.25	19.87	6%	1.51	9.45	59.5	1.3	2.63	77%	852,146	71,580	146,829	14,682	<b>938,408</b>	92,372	<b>1,016,098</b>	
	搬出材積	40 m3/ha以上	50 m3/ha未満	45 m3/ha	432	<b>1,002,225</b>	0.69	0.69	4%	2.25	19.87	6%	1.94	12.15	76.5	1.67	3.38	77%	924,562	77,663	179,235	17,923	<b>1,020,148</b>	100,222	<b>1,120,447</b>	
	搬出材積	50 m3/ha以上	60 m3/ha未満	55 m3/ha	432	<b>1,080,738</b>	0.69	0.69	4%	2.25	19.87	6%	2.37	14.85	93.6	2.04	4.13	77%	996,991	83,747	211,654	21,165	<b>1,101,903</b>	108,073	<b>1,218,811</b>	
	搬出材積	60 m3/ha以上	70 m3/ha未満	65 m3/ha	432	<b>1,159,237</b>	0.69	0.69	4%	2.25	19.87	6%	2.8	17.55	110.6	2.41	4.88	77%	1,069,407	89,830	244,060	24,406	<b>1,183,643</b>	115,923	<b>1,275,160</b>	
	搬出材積	70 m3/ha以上	80 m3/ha未満	75 m3/ha	432	<b>1,237,377</b>	0.69	0.69	4%	2.25	19.87	6%	3.23	20.25	127.6	2.78	5.63	77%	1,141,824	95,913	276,467	27,646	<b>1,265,383</b>	123,773	<b>1,381,510</b>	
搬出材積	80 m3/ha以上		85 m3/ha	432	<b>1,316,236</b>	0.69	0.69	4%	2.25	19.87	6%	3.66	22.95	144.6	3.15	6.38	77%	1,214,240	101,996	308,873	30,887	<b>1,347,123</b>	131,623	<b>1,447,859</b>		
更新伐 車輛系 伐採率50%以内 28cm以上 プロセッサ0.28 チルホール使用	搬出材積	10 m3/ha以上	20 m3/ha未満	15 m3/ha	300	<b>766,304</b>	0.48	0.48	4%	1.89	14.13	6%	0.65	4.05	25.5	0.48	0.98	77%	531,646	46,658	68,394	6,839	<b>583,143</b>	57,630	<b>633,934</b>	
	搬出材積	20 m3/ha以上	30 m3/ha未満	25 m3/ha	300	<b>847,579</b>	0.48	0.48	4%	1.89	14.13	6%	1.08	6.75	42.5	0.8	1.63	77%	597,398	50,181	97,901	9,790	<b>657,369</b>	64,757	<b>712,336</b>	
	搬出材積	30 m3/ha以上	40 m3/ha未満	35 m3/ha	300	<b>928,854</b>	0.48	0.48	4%	1.89	14.13	6%	1.51	9.45	59.5	1.12	2.28	77%	663,150	55,704	127,408	12,740	<b>731,594</b>	71,885	<b>790,739</b>	
	搬出材積	40 m3/ha以上	50 m3/ha未満	45 m3/ha	300	<b>1,009,129</b>	0.48	0.48	4%	1.89	14.13	6%	1.94	12.15	76.5	1.44	2.93	77%	728,902	61,227	156,915	15,691	<b>805,820</b>	79,012	<b>889,141</b>	
	搬出材積	50 m3/ha以上	60 m3/ha未満	55 m3/ha	300	<b>1,088,420</b>	0.48	0.48	4%	1.89	14.13	6%	2.37	14.85	93.6	1.76	3.58	77%	794,668	66,752	186,436	18,643	<b>880,063</b>	86,142	<b>967,562</b>	
	搬出材積	60 m3/ha以上	70 m3/ha未満	65 m3/ha	300	<b>1,167,695</b>	0.48	0.48	4%	1.89	14.13	6%	2.8	17.55	110.6	2.08	4.23	77%	860,420	72,275	215,943	21,594	<b>954,289</b>	93,269	<b>1,025,984</b>	
	搬出材積	70 m3/ha以上	80 m3/ha未満	75 m3/ha	300	<b>1,247,970</b>	0.48	0.48	4%	1.89	14.13	6%	3.23	20.25	127.6	2.4	4.88	77%	926,172	77,798	245,450	24,545	<b>1,028,515</b>	100,397	<b>1,104,367</b>	
搬出材積	80 m3/ha以上		85 m3/ha	300	<b>1,327,245</b>	0.48	0.48	4%	1.89	14.13	6%	3.66	22.95	144.6	2.72	5.53	77%	991,924	83,321	274,957	27,495	<b>1,102,740</b>	107,524	<b>1,182,769</b>		
更新伐 架線系 伐採率50%以内 22cm未満 プロセッサ0.28 チルホール使用	搬出材積	10 m3/ha以上	20 m3/ha未満	15 m3/ha	609	<b>1,049,297</b>	0.97	0.97	4%	2.56	27.41	6%	0.65	4.05	25.5	0.69	2.06	80%	967,987	81,310	115,676	11,567	<b>1,060,864</b>	104,929	<b>1,154,226</b>	
	搬出材積	20 m3/ha以上	30 m3/ha未満	25 m3/ha	609	<b>1,162,367</b>	0.97	0.97	4%	2.56	27.41	6%	1.08	6.75	42.5	1.15	3.43	80%	1,072,295	90,072	162,725	16,272	<b>1,178,639</b>	116,236	<b>1,278,603</b>	
	搬出材積	30 m3/ha以上	40 m3/ha未満	35 m3/ha	609	<b>1,275,436</b>	0.97	0.97	4%	2.56	27.41	6%	1.51	9.45	59.5	1.61	4.8	80%	1,176,602	98,834	209,773	20,977	<b>1,296,413</b>	127,543	<b>1,402,979</b>	
	搬出材積	40 m3/ha以上	50 m3/ha未満	45 m3/ha	609	<b>1,388,506</b>	0.97	0.97	4%	2.56	27.41	6%	1.94	12.15	76.5	2.07	6.17	80%	1,280,910	107,596	256,822	25,682	<b>1,414,188</b>	138,850	<b>1,527,356</b>	
	搬出材積	50 m3/ha以上	60 m3/ha未満	55 m3/ha	609	<b>1,501,589</b>	0.97	0.97	4%	2.56	27.41	6%	2.37	14.85	93.6	2.53	7.54	80%	1,385,230	116,359	303,883	30,388	<b>1,531,977</b>	150,158	<b>1,651,747</b>	
	搬出材積	60 m3/ha以上	70 m3/ha未満	65 m3/ha	609	<b>1,614,658</b>	0.97	0.97	4%	2.56	27.41	6%	2.8	17.55	110.6	2.99	8.91	80%	1,489,537	125,121	350,931	35,093	<b>1,649,751</b>	161,465	<b>1,776,123</b>	
	搬出材積	70 m3/ha以上	80 m3/ha未満	75 m3/ha	609	<b>1,727,727</b>	0.97	0.97	4%	2.56	27.41	6%	3.23	20.25	127.6	3.45	10.28	80%	1,593,845	133,882	397,980	39,798	<b>1,767,525</b>	172,772	<b>1,900,499</b>	
搬出材積	80 m3/ha以上		85 m3/ha	609	<b>1,840,796</b>	0.97	0.97	4%	2.56	27.41	6%	3.66	22.95	144.6	3.91	11.65	80%	1,698,152	142,644	445,028	44,502	<b>1,885,298</b>	184,079	<b>2,024,875</b>		
更新伐 架線系 伐採率50%以内 22cm以上28cm未満 プロセッサ0.28 チルホール使用	搬出材積	10 m3/ha以上	20 m3/ha未満	15 m3/ha	432	<b>789,780</b>	0.69	0.69	4%	2.25	19.87	6%	0.65	4.05	25.5	0.54	1.62	80%	728,580	61,200	92,175	9,217	<b>789,997</b>	78,978	<b>868,758</b>	
	搬出材積	20 m3/ha以上	30 m3/ha未満	25 m3/ha	432	<b>883,978</b>	0.69	0.69	4%	2.25	19.87	6%	1.08	6.75	42.5	0.9	2.7	80%	815,478	68,500	131,486	13,148	<b>897,126</b>	88,397	<b>973,375</b>	
	搬出材積	30 m3/ha以上	40 m3/ha未満	35 m3/ha	432	<b>978,174</b>	0.69	0.69	4%	2.25	19.87	6%	1.51	9.45	59.5	1.26	3.78	80%	902,375	75,799	170,796	17,079	<b>995,253</b>	97,817	<b>1,075,991</b>	
	搬出材積	40 m3/ha以上	50 m3/ha未満	45 m3/ha	432	<b>1,072,371</b>	0.69	0.69	4%	2.25	19.87	6%	1.94	12.15	76.5	1.62	4.86	80%	989,273	83,098	210,107	21,010	<b>1,093,381</b>	107,237	<b>1,179,808</b>	
	搬出材積	50 m3/ha以上	60 m3/ha未満	55 m3/ha	432	<b>1,166,583</b>	0.69	0.69	4%	2.25	19.87	6%	2.37	14.85	93.6	1.98	5.94	80%	1,076,184	90,399	249,431	24,943	<b>1,191,526</b>	116,658	<b>1,283,241</b>	
	搬出材積	60 m3/ha以上	70 m3/ha未満	65 m3/ha	432	<b>1,260,780</b>	0.69	0.69	4%	2.25	19.87	6%	2.8	17.55	110.6	2.34	7.02	80%	1,163,082	97,698	288,742	28,874	<b>1,289,654</b>	126,078	<b>1,386,858</b>	
	搬出材積	70 m3/ha以上	80 m3/ha未満	75 m3/ha	432	<b>1,354,978</b>	0.69	0.69	4%	2.25	19.87	6%	3.23	20.25	127.6	2.7	8.1	80%	1,249,980	104,998	328,053	32,805	<b>1,387,783</b>	135,497	<b>1,490,475</b>	
搬出																										

4-2-2. 間伐及び更新伐事業標準単価表(プロセッサ造材)(4-2-1以外の場合)

区分	種類	種別	伐倒本数 (本/ha)	標準単価 (円)	直接費															諸雑費計(円)	直営消費税 額(円)	税込標準単 価(直営) (円)	請負消費税 額(円)	税込標準単 価(請負) (円)	
					選木(伐倒と同時に 行う場合は計上しない)			伐倒			造材(プロセッサ)			集材			直接費合計 (円)	共通仮設費 (8.4%)(円)							
					特殊作業員	普通作業員	諸雑費	特殊作業員	普通作業員	諸雑費	特殊運転手	機械燃料(円)	軽油(円)	特殊運転手	普通作業員	諸雑費									
更新伐 (列状・帯状・群状) 車輻系 伐採率50%以内 22cm未満 プロセッサ0.28 チルホール使用	搬出材積	10 m3/ha以上	20 m3/ha未満	15 m3/ha	609	<b>959,890</b>	0.43	0.43	4%	2.56	27.41	6%	0.65	4.05	25.5	0.51	1.02	77%	885,508	74,382	89,665	8,966	<b>968,856</b>	95,989	<b>1,055,879</b>
	搬出材積	20 m3/ha以上	30 m3/ha未満	25 m3/ha	609	<b>1,033,598</b>	0.43	0.43	4%	2.56	27.41	6%	1.08	6.75	42.5	0.85	1.7	77%	953,504	80,094	120,148	12,014	<b>1,045,612</b>	103,359	<b>1,136,957</b>
	搬出材積	30 m3/ha以上	40 m3/ha未満	35 m3/ha	609	<b>1,107,307</b>	0.43	0.43	4%	2.56	27.41	6%	1.51	9.45	59.5	1.19	2.38	77%	1,021,501	85,806	150,632	15,063	<b>1,122,370</b>	110,730	<b>1,218,037</b>
	搬出材積	40 m3/ha以上	50 m3/ha未満	45 m3/ha	609	<b>1,181,014</b>	0.43	0.43	4%	2.56	27.41	6%	1.94	12.15	76.5	1.53	3.06	77%	1,089,497	91,517	181,115	18,111	<b>1,199,125</b>	118,101	<b>1,299,115</b>
	搬出材積	50 m3/ha以上	60 m3/ha未満	55 m3/ha	609	<b>1,254,737</b>	0.43	0.43	4%	2.56	27.41	6%	2.37	14.85	93.6	1.87	3.74	77%	1,157,507	97,230	211,612	21,161	<b>1,275,898</b>	125,473	<b>1,380,210</b>
	搬出材積	60 m3/ha以上	70 m3/ha未満	65 m3/ha	609	<b>1,328,446</b>	0.43	0.43	4%	2.56	27.41	6%	2.8	17.55	110.6	2.21	4.42	77%	1,225,504	102,942	242,096	24,209	<b>1,352,655</b>	132,844	<b>1,461,290</b>
	搬出材積	70 m3/ha以上	80 m3/ha未満	75 m3/ha	609	<b>1,402,154</b>	0.43	0.43	4%	2.56	27.41	6%	3.23	20.25	127.6	2.55	5.1	77%	1,293,500	108,654	272,579	27,257	<b>1,429,411</b>	140,215	<b>1,542,369</b>
搬出材積	80 m3/ha以上		85 m3/ha	609	<b>1,475,862</b>	0.43	0.43	4%	2.56	27.41	6%	3.66	22.95	144.6	2.89	5.78	77%	1,361,497	114,365	303,063	30,306	<b>1,506,168</b>	147,586	<b>1,623,448</b>	
更新伐 (列状・帯状・群状) 車輻系 伐採率50%以内 22cm以上28cm未満 プロセッサ0.28 チルホール使用	搬出材積	10 m3/ha以上	20 m3/ha未満	15 m3/ha	432	<b>728,614</b>	0.30	0.30	4%	2.25	19.87	6%	0.65	4.05	25.5	0.45	0.9	77%	672,154	56,460	74,683	7,468	<b>736,082</b>	72,861	<b>801,475</b>
	搬出材積	20 m3/ha以上	30 m3/ha未満	25 m3/ha	432	<b>796,543</b>	0.30	0.30	4%	2.25	19.87	6%	1.08	6.75	42.5	0.75	1.5	77%	734,819	61,724	102,847	10,284	<b>808,827</b>	79,654	<b>876,197</b>
	搬出材積	30 m3/ha以上	40 m3/ha未満	35 m3/ha	432	<b>864,473</b>	0.30	0.30	4%	2.25	19.87	6%	1.51	9.45	59.5	1.05	2.1	77%	797,485	66,988	131,012	13,101	<b>877,574</b>	86,447	<b>950,920</b>
	搬出材積	40 m3/ha以上	50 m3/ha未満	45 m3/ha	432	<b>932,402</b>	0.30	0.30	4%	2.25	19.87	6%	1.94	12.15	76.5	1.35	2.7	77%	860,150	72,252	159,176	15,917	<b>948,319</b>	93,240	<b>1,025,642</b>
	搬出材積	50 m3/ha以上	60 m3/ha未満	55 m3/ha	432	<b>1,000,345</b>	0.30	0.30	4%	2.25	19.87	6%	2.37	14.85	93.6	1.65	3.3	77%	922,828	77,517	187,353	18,735	<b>1,019,080</b>	100,034	<b>1,105,379</b>
	搬出材積	60 m3/ha以上	70 m3/ha未満	65 m3/ha	432	<b>1,068,274</b>	0.30	0.30	4%	2.25	19.87	6%	2.8	17.55	110.6	1.95	3.9	77%	985,493	82,781	215,517	21,551	<b>1,089,825</b>	106,827	<b>1,175,101</b>
	搬出材積	70 m3/ha以上	80 m3/ha未満	75 m3/ha	432	<b>1,136,204</b>	0.30	0.30	4%	2.25	19.87	6%	3.23	20.25	127.6	2.25	4.5	77%	1,048,159	88,045	243,682	24,368	<b>1,160,572</b>	113,620	<b>1,249,824</b>
搬出材積	80 m3/ha以上		85 m3/ha	432	<b>1,204,133</b>	0.30	0.30	4%	2.25	19.87	6%	3.66	22.95	144.6	2.55	5.1	77%	1,110,824	93,309	271,846	27,184	<b>1,231,317</b>	120,413	<b>1,324,546</b>	
更新伐 (列状・帯状・群状) 車輻系 伐採率50%以内 28cm以上 プロセッサ0.28 チルホール使用	搬出材積	10 m3/ha以上	20 m3/ha未満	15 m3/ha	300	<b>547,320</b>	0.21	0.21	4%	1.89	14.13	6%	0.65	4.05	25.5	0.39	0.78	77%	504,908	42,412	62,274	6,227	<b>553,547</b>	54,732	<b>602,502</b>
	搬出材積	20 m3/ha以上	30 m3/ha未満	25 m3/ha	300	<b>609,470</b>	0.21	0.21	4%	1.89	14.13	6%	1.08	6.75	42.5	0.65	1.3	77%	562,242	47,228	88,119	8,811	<b>618,281</b>	60,947	<b>670,417</b>
	搬出材積	30 m3/ha以上	40 m3/ha未満	35 m3/ha	300	<b>671,620</b>	0.21	0.21	4%	1.89	14.13	6%	1.51	9.45	59.5	0.91	1.82	77%	619,576	52,044	113,964	11,396	<b>683,016</b>	67,162	<b>738,782</b>
	搬出材積	40 m3/ha以上	50 m3/ha未満	45 m3/ha	300	<b>733,770</b>	0.21	0.21	4%	1.89	14.13	6%	1.94	12.15	76.5	1.17	2.34	77%	676,910	56,860	139,809	13,980	<b>747,550</b>	73,377	<b>807,147</b>
	搬出材積	50 m3/ha以上	60 m3/ha未満	55 m3/ha	300	<b>795,934</b>	0.21	0.21	4%	1.89	14.13	6%	2.37	14.85	93.6	1.43	2.86	77%	734,257	61,677	165,667	16,566	<b>812,500</b>	79,593	<b>875,527</b>
	搬出材積	60 m3/ha以上	70 m3/ha未満	65 m3/ha	300	<b>858,084</b>	0.21	0.21	4%	1.89	14.13	6%	2.8	17.55	110.6	1.69	3.38	77%	791,591	66,493	191,512	19,151	<b>877,235</b>	85,808	<b>943,892</b>
	搬出材積	70 m3/ha以上	80 m3/ha未満	75 m3/ha	300	<b>920,234</b>	0.21	0.21	4%	1.89	14.13	6%	3.23	20.25	127.6	1.95	3.9	77%	848,925	71,309	217,357	21,735	<b>941,969</b>	92,023	<b>1,012,257</b>
搬出材積	80 m3/ha以上		85 m3/ha	300	<b>982,385</b>	0.21	0.21	4%	1.89	14.13	6%	3.66	22.95	144.6	2.21	4.42	77%	906,260	76,125	243,203	24,320	<b>1,006,705</b>	98,238	<b>1,080,623</b>	
更新伐 (列状・帯状・群状) 架線系 伐採率50%以内 22cm未満 プロセッサ0.28 チルホール使用	搬出材積	10 m3/ha以上	20 m3/ha未満	15 m3/ha	609	<b>993,097</b>	0.43	0.43	4%	2.56	27.41	6%	0.65	4.05	25.5	0.56	1.65	80%	916,142	76,955	103,920	10,392	<b>1,003,489</b>	99,309	<b>1,092,406</b>
	搬出材積	20 m3/ha以上	30 m3/ha未満	25 m3/ha	609	<b>1,068,784</b>	0.43	0.43	4%	2.56	27.41	6%	1.08	6.75	42.5	0.93	2.75	80%	1,004,395	84,369	143,833	14,383	<b>1,103,147</b>	108,876	<b>1,197,640</b>
	搬出材積	30 m3/ha以上	40 m3/ha未満	35 m3/ha	609	<b>1,184,431</b>	0.43	0.43	4%	2.56	27.41	6%	1.51	9.45	59.5	1.3	3.85	80%	1,092,649	91,782	183,747	18,374	<b>1,202,805</b>	118,443	<b>1,302,874</b>
	搬出材積	40 m3/ha以上	50 m3/ha未満	45 m3/ha	609	<b>1,280,097</b>	0.43	0.43	4%	2.56	27.41	6%	1.94	12.15	76.5	1.67	4.95	80%	1,180,902	99,195	223,660	22,366	<b>1,302,463</b>	128,009	<b>1,408,106</b>
	搬出材積	50 m3/ha以上	60 m3/ha未満	55 m3/ha	609	<b>1,375,778</b>	0.43	0.43	4%	2.56	27.41	6%	2.37	14.85	93.6	2.04	6.05	80%	1,269,168	106,610	263,586	26,358	<b>1,402,136</b>	137,577	<b>1,513,355</b>
	搬出材積	60 m3/ha以上	70 m3/ha未満	65 m3/ha	609	<b>1,471,444</b>	0.43	0.43	4%	2.56	27.41	6%	2.8	17.55	110.6	2.41	7.15	80%	1,357,421	114,023	303,499	30,349	<b>1,501,793</b>	147,144	<b>1,618,588</b>
	搬出材積	70 m3/ha以上	80 m3/ha未満	75 m3/ha	609	<b>1,567,110</b>	0.43	0.43	4%	2.56	27.41	6%	3.23	20.25	127.6	2.78	8.25	80%	1,445,674	121,436	343,412	34,341	<b>1,601,451</b>	156,711	<b>1,723,821</b>
搬出材積	80 m3/ha以上		85 m3/ha	609	<b>1,662,777</b>	0.43	0.43	4%	2.56	27.41	6%	3.66	22.95	144.6	3.15	9.35	80%	1,533,928	128,849	383,326	38,332	<b>1,701,109</b>	166,277	<b>1,829,054</b>	
更新伐 (列状・帯状・群状) 架線系 伐採率50%以内 22cm以上28cm未満 プロセッサ0.28 チルホール使用	搬出材積	10 m3/ha以上	20 m3/ha未満	15 m3/ha	432	<b>747,287</b>	0.30	0.30	4%	2.25	19.87	6%	0.65	4.05	25.5	0.44	1.29	80%	689,380	57,907	82,904	8,290	<b>755,577</b>	74,728	<b>822,015</b>
	搬出材積	20 m3/ha以上	30 m3/ha未満	25 m3/ha	432	<b>827,484</b>	0.30	0.30	4%	2.25	19.87	6%	1.08	6.75	42.5	0.73	2.15	80%	763,362	64,122	116,474	11,647	<b>839,131</b>	82,748	<b>901,232</b>
	搬出材積	30 m3/ha以上	40 m3/ha未満	35 m3/ha	432	<b>907,681</b>	0.30	0.30	4%	2.25	19.87	6%	1.51	9.45	59.5	1.02	3.01	80%	837,345	70,336	150,045	15,004	<b>922,685</b>	90,768	<b>998,449</b>
	搬出材積	40 m3/ha以上	50 m3/ha未満	45 m3/ha	432	<b>987,879</b>	0.30	0.30	4%	2.25	19.87	6%	1.94	12.15	76.5	1.31	3.87	80%	911,328	76,551	183,616	18,361	<b>1,006,240</b>	98,787	<b>1,086,666</b>
	搬出材積	50 m3/ha以上	60 m3/ha未満	55 m3/ha	432	<b>1,068,091</b>	0.30	0.30	4%	2.25	19.87	6%	2.37	14.85	93.6	1.6	4.73	80%	985,324	82,767	217,200	21,720	<b>1,089,811</b>	106,809	<b>1,174,900</b>
	搬出材積	60 m3/ha以上	70 m3/ha未満	65 m3/ha	432	<b>1,148,288</b>	0.30	0.30	4%	2.25	19.87	6%	2.8	17.55	110.6	1.89	5.59	80%	1,059,307	88,981	250,771	25,077	<b>1,173,365</b>	114,828	<b>1,263,116</b>
	搬出材積	70 m3/ha以上	80 m3/ha未満	75 m3/ha	432	<b>1,228,485</b>	0.30	0.30	4%	2.25	19.87	6%	3.23	20.25	127.6	2.18	6.45	80%	1,133,289	95,196	284,341	28,434	<b>1,256,919</b>	122,848	<b>1,351,333</b>
搬出材積	80 m3/ha以上		85 m3/ha	432	<b>1,308,682</b>	0.30																			

5. 付帯施設等整備標準単価表

(円)

区分	種類	種別	標準本数 (本/ha)	標準単価 (円)	直接費			資材費	直接費合計	共通仮設費 (8.4%)	資材費	直営消費税 額	税込標準単 価(直営)	請負消費税 額	税込標準単 価(請負)	
					設置											
					特殊作業員	普通作業員	諸雑費									
		忌避剤散布 (参考:コニファー)	ha当たり	2,500	99,229		2.05		42,750	91,540	7,689	42,750	4,275	103,504	9,922	109,151
		(銅製)	100m当たり	—	416,093		7.80		198,210	383,850	32,243	198,210	19,821	435,914	41,609	457,702
		(ポリネット)	100m当たり	—	161,885		2.97		78,655	149,341	12,544	78,655	7,865	169,750	16,188	178,073
		(ポリネット)スカート付	100m当たり	—	178,606		2.97		94,080	164,766	13,840	94,080	9,408	188,014	17,860	196,466
		(銅製)	100m当たり	—	201,233		7.80			185,640	15,593	0	0	201,233	20,123	221,356
		(ポリネット)	100m当たり	—	76,623		2.97			70,686	5,937	0	0	76,623	7,662	84,285
付帯施設	食害防護資材設置 (生分解性ネット)	(参考:幼齢木ネット)	1,000本/ha以上 1,100本/ha未満	1,000	1,320,810		11.70		940,000	1,218,460	102,350	940,000	94,000	1,414,810	132,081	1,452,891
			1,100本/ha以上 1,200本/ha未満	1,100	1,452,891		12.87		1,034,000	1,340,306	112,585	1,034,000	103,400	1,556,291	145,289	1,598,180
			1,200本/ha以上 1,300本/ha未満	1,200	1,584,972		14.04		1,128,000	1,462,152	122,820	1,128,000	112,800	1,697,772	158,497	1,743,469
			1,300本/ha以上 1,400本/ha未満	1,300	1,717,053		15.21		1,222,000	1,583,998	133,055	1,222,000	122,200	1,839,253	171,705	1,888,758
			1,400本/ha以上 1,500本/ha未満	1,400	1,849,134		16.38		1,316,000	1,705,844	143,290	1,316,000	131,600	1,980,734	184,913	2,034,047
			1,500本/ha以上 1,600本/ha未満	1,500	1,981,215		17.55		1,410,000	1,827,690	153,525	1,410,000	141,000	2,122,215	198,121	2,179,336
			1,600本/ha以上 1,700本/ha未満	1,600	2,113,297		18.72		1,504,000	1,949,536	163,761	1,504,000	150,400	2,263,697	211,329	2,324,626
			1,700本/ha以上 1,800本/ha未満	1,700	2,245,378		19.89		1,598,000	2,071,382	173,996	1,598,000	159,800	2,405,178	224,537	2,469,915
			1,800本/ha以上 1,900本/ha未満	1,800	2,377,459		21.06		1,692,000	2,193,228	184,231	1,692,000	169,200	2,546,659	237,745	2,615,204
			1,900本/ha以上 2,000本/ha未満	1,900	2,509,540		22.23		1,786,000	2,315,074	194,466	1,786,000	178,600	2,688,140	250,954	2,760,494
			2,000本/ha以上 2,100本/ha未満	2,000	2,641,621		23.40		1,880,000	2,436,920	204,701	1,880,000	188,000	2,829,621	264,162	2,905,783
			2,100本/ha以上 2,200本/ha未満	2,100	2,773,702		24.57		1,974,000	2,558,766	214,936	1,974,000	197,400	2,971,102	277,370	3,051,072
			2,200本/ha以上 2,300本/ha未満	2,200	2,905,783		25.74		2,068,000	2,680,612	225,171	2,068,000	206,800	3,112,583	290,578	3,196,361
			2,300本/ha以上 2,400本/ha未満	2,300	3,037,864		26.91		2,162,000	2,802,458	235,406	2,162,000	216,200	3,254,064	303,786	3,341,650
			2,400本/ha以上 2,500本/ha未満	2,400	3,169,945		28.08		2,256,000	2,924,304	245,641	2,256,000	225,600	3,395,545	316,994	3,486,939
			2,500本/ha以上 2,600本/ha未満	2,500	3,302,026		29.25		2,350,000	3,046,150	255,876	2,350,000	235,000	3,537,026	330,202	3,632,228
			2,600本/ha以上 2,700本/ha未満	2,600	3,434,107		30.42		2,444,000	3,167,996	266,111	2,444,000	244,400	3,678,507	343,410	3,777,517
	2,700本/ha以上 2,800本/ha未満	2,700	3,566,188		31.59		2,538,000	3,289,842	276,346	2,538,000	253,800	3,819,988	356,618	3,922,806		
	2,800本/ha以上 2,900本/ha未満	2,800	3,698,269		32.76		2,632,000	3,411,688	286,581	2,632,000	263,200	3,961,469	369,826	4,068,095		
	2,900本/ha以上 3,000本/ha未満	2,900	3,830,350		33.93		2,726,000	3,533,534	296,816	2,726,000	272,600	4,102,950	383,035	4,213,385		
		3,000本/ha以上		3,000	3,962,431		35.10		2,820,000	3,655,380	307,051	2,820,000	282,000	4,244,431	396,243	4,358,674

5. 付帯施設等整備標準単価表

(円)

区分	種類	種別	標準本数 (本/ha)	標準単価 (円)	直接費			資材費	直接費合計	共通仮設費 (8.4%)	資材費	直営消費税 額	税込標準単 価(直営)	請負消費税 額	税込標準単 価(請負)	
					設置											
					特殊作業員	普通作業員	諸雑費									
付帯施設	食害防護資材設置 (非生分解性ネット)	(参考:チューブラー)	1,000本/ha以上 1,100本/ha未満	1,000	1,169,050		11.70		800,000	1,078,460	90,590	800,000	80,000	1,249,050	116,905	1,285,955
		1,100本/ha以上 1,200本/ha未満	1,100	1,285,955		12.87		880,000	1,186,306	99,649	880,000	88,000	1,373,955	128,595	1,414,550	
		1,200本/ha以上 1,300本/ha未満	1,200	1,402,860		14.04		960,000	1,294,152	108,708	960,000	96,000	1,498,860	140,286	1,543,146	
		1,300本/ha以上 1,400本/ha未満	1,300	1,519,765		15.21		1,040,000	1,401,998	117,767	1,040,000	104,000	1,623,765	151,976	1,671,741	
		1,400本/ha以上 1,500本/ha未満	1,400	1,636,670		16.38		1,120,000	1,509,844	126,826	1,120,000	112,000	1,748,670	163,667	1,800,337	
		1,500本/ha以上 1,600本/ha未満	1,500	1,753,575		17.55		1,200,000	1,617,690	135,885	1,200,000	120,000	1,873,575	175,357	1,928,932	
		1,600本/ha以上 1,700本/ha未満	1,600	1,870,481		18.72		1,280,000	1,725,536	144,945	1,280,000	128,000	1,998,481	187,048	2,057,529	
		1,700本/ha以上 1,800本/ha未満	1,700	1,987,386		19.89		1,360,000	1,833,382	154,004	1,360,000	136,000	2,123,386	198,738	2,186,124	
		1,800本/ha以上 1,900本/ha未満	1,800	2,104,291		21.06		1,440,000	1,941,228	163,063	1,440,000	144,000	2,248,291	210,429	2,314,720	
		1,900本/ha以上 2,000本/ha未満	1,900	2,221,196		22.23		1,520,000	2,049,074	172,122	1,520,000	152,000	2,373,196	222,119	2,443,315	
		2,000本/ha以上 2,100本/ha未満	2,000	2,338,101		23.40		1,600,000	2,156,920	181,181	1,600,000	160,000	2,498,101	233,810	2,571,911	
		2,100本/ha以上 2,200本/ha未満	2,100	2,455,006		24.57		1,680,000	2,264,766	190,240	1,680,000	168,000	2,623,006	245,500	2,700,506	
		2,200本/ha以上 2,300本/ha未満	2,200	2,571,911		25.74		1,760,000	2,372,612	199,299	1,760,000	176,000	2,747,911	257,191	2,829,102	
		2,300本/ha以上 2,400本/ha未満	2,300	2,688,816		26.91		1,840,000	2,480,458	208,358	1,840,000	184,000	2,872,816	268,881	2,957,697	
		2,400本/ha以上 2,500本/ha未満	2,400	2,805,721		28.08		1,920,000	2,588,304	217,417	1,920,000	192,000	2,997,721	280,572	3,086,293	
		2,500本/ha以上 2,600本/ha未満	2,500	2,922,626		29.25		2,000,000	2,696,150	226,476	2,000,000	200,000	3,122,626	292,262	3,214,888	
		2,600本/ha以上 2,700本/ha未満	2,600	3,039,531		30.42		2,080,000	2,803,996	235,535	2,080,000	208,000	3,247,531	303,953	3,343,484	
		2,700本/ha以上 2,800本/ha未満	2,700	3,156,436		31.59		2,160,000	2,911,842	244,594	2,160,000	216,000	3,372,436	315,643	3,472,079	
2,800本/ha以上 2,900本/ha未満	2,800	3,273,341		32.76		2,240,000	3,019,688	253,653	2,240,000	224,000	3,497,341	327,334	3,600,675			
2,900本/ha以上 3,000本/ha未満	2,900	3,390,246		33.93		2,320,000	3,127,534	262,712	2,320,000	232,000	3,622,246	339,024	3,729,270			
3,000本/ha以上	3,000	3,507,151		35.10		2,400,000	3,235,380	271,771	2,400,000	240,000	3,747,151	350,715	3,857,866			



5. 付帯施設等整備標準単価表

(円)

区分	種類	種別	標準本数 (本/ha)	標準単価 (円)	直接費			資材費	直接費合計	共通仮設費 (8.4%)	資材費	直営消費税 額	税込標準単 価(直営)	請負消費税 額	税込標準単 価(請負)
					設置										
					特殊作業員	普通作業員	諸雑費								
付帯施設	(参考:ザバーン) 高150cm×巻長100cm	100本/ha以上 200本/ha未満	100	<b>79,889</b>		1.03		49,000	73,514	6,175	49,000	4,900	<b>84,589</b>	7,968	<b>87,857</b>
		200本/ha以上 300本/ha未満	200	<b>159,378</b>		2.06		98,000	147,028	12,350	98,000	9,800	<b>169,178</b>	15,937	<b>175,315</b>
		300本/ha以上 400本/ha未満	300	<b>239,067</b>		3.09		147,000	220,542	18,525	147,000	14,700	<b>253,767</b>	23,906	<b>262,973</b>
		400本/ha以上 500本/ha未満	400	<b>318,756</b>		4.12		196,000	294,056	24,700	196,000	19,600	<b>338,356</b>	31,875	<b>350,631</b>
		500本/ha以上 600本/ha未満	500	<b>398,445</b>		5.15		245,000	367,570	30,875	245,000	24,500	<b>422,945</b>	39,844	<b>438,289</b>
		600本/ha以上 700本/ha未満	600	<b>478,135</b>		6.18		294,000	441,084	37,051	294,000	29,400	<b>507,535</b>	47,813	<b>525,948</b>
		700本/ha以上 800本/ha未満	700	<b>557,824</b>		7.21		343,000	514,598	43,226	343,000	34,300	<b>592,124</b>	55,782	<b>613,806</b>
		800本/ha以上 900本/ha未満	800	<b>637,513</b>		8.24		392,000	588,112	49,401	392,000	39,200	<b>676,713</b>	63,751	<b>701,264</b>
		900本/ha以上 1,000本/ha未満	900	<b>717,202</b>		9.27		441,000	661,626	55,576	441,000	44,100	<b>761,302</b>	71,720	<b>788,922</b>
		1,000本/ha以上 1,100本/ha未満	1,000	<b>796,891</b>		10.30		490,000	735,140	61,751	490,000	49,000	<b>845,891</b>	79,689	<b>876,580</b>
	1,100本/ha以上	1,100	<b>876,580</b>		11.33		539,000	808,654	67,926	539,000	53,900	<b>930,480</b>	87,658	<b>964,238</b>	
	(参考:ザバーン) 高150cm×巻長110cm	100本/ha以上 200本/ha未満	100	<b>84,025</b>		1.03		53,000	77,514	6,511	53,000	5,300	<b>89,325</b>	8,402	<b>92,427</b>
		200本/ha以上 300本/ha未満	200	<b>168,050</b>		2.06		106,000	155,028	13,022	106,000	10,600	<b>178,650</b>	16,805	<b>184,855</b>
		300本/ha以上 400本/ha未満	300	<b>252,075</b>		3.09		159,000	232,542	19,533	159,000	15,900	<b>267,975</b>	25,207	<b>277,282</b>
		400本/ha以上 500本/ha未満	400	<b>336,100</b>		4.12		212,000	310,056	26,044	212,000	21,200	<b>357,300</b>	33,610	<b>369,710</b>
		500本/ha以上 600本/ha未満	500	<b>420,125</b>		5.15		265,000	387,570	32,555	265,000	26,500	<b>446,625</b>	42,012	<b>462,137</b>
		600本/ha以上 700本/ha未満	600	<b>504,151</b>		6.18		318,000	465,084	39,067	318,000	31,800	<b>535,951</b>	50,415	<b>554,566</b>
		700本/ha以上 800本/ha未満	700	<b>588,176</b>		7.21		371,000	542,598	45,578	371,000	37,100	<b>625,276</b>	58,817	<b>646,993</b>
		800本/ha以上 900本/ha未満	800	<b>672,201</b>		8.24		424,000	620,112	52,089	424,000	42,400	<b>714,601</b>	67,220	<b>739,421</b>
		900本/ha以上 1,000本/ha未満	900	<b>756,226</b>		9.27		477,000	697,626	58,600	477,000	47,700	<b>803,926</b>	75,622	<b>831,848</b>
1,000本/ha以上 1,100本/ha未満		1,000	<b>840,251</b>		10.30		530,000	775,140	65,111	530,000	53,000	<b>893,251</b>	84,025	<b>924,276</b>	
1,100本/ha以上	1,100	<b>924,276</b>		11.33		583,000	852,654	71,622	583,000	58,300	<b>982,576</b>	92,427	<b>1,016,703</b>		

5. 付帯施設等整備標準単価表

(円)

区分	種類	種別	標準本数 (本/ha)	標準単価 (円)	直接費			資材費	直接費合計	共通仮設費 (8.4%)	資材費	直営消費税 額	税込標準単 価(直営)	請負消費税 額	税込標準単 価(請負)
					設置										
					特殊作業員	普通作業員	諸雑費								
付帯施設	(参考:サバーン) 高150cm×巻長120cm	100本/ha以上 200本/ha未満	100	87,277		1.03		56,000	80,514	6,763	56,000	5,600	92,877	8,727	96,004
		200本/ha以上 300本/ha未満	200	174,554		2.06		112,000	161,028	13,526	112,000	11,200	185,754	17,455	192,009
		300本/ha以上 400本/ha未満	300	261,831		3.09		168,000	241,542	20,289	168,000	16,800	278,631	26,183	288,014
		400本/ha以上 500本/ha未満	400	349,108		4.12		224,000	322,056	27,052	224,000	22,400	371,508	34,910	384,018
		500本/ha以上 600本/ha未満	500	436,385		5.15		280,000	402,570	33,815	280,000	28,000	464,385	43,638	480,023
		600本/ha以上 700本/ha未満	600	523,663		6.18		336,000	483,084	40,579	336,000	33,600	557,263	52,366	576,029
		700本/ha以上 800本/ha未満	700	610,940		7.21		392,000	563,598	47,342	392,000	39,200	650,140	61,094	672,034
		800本/ha以上 900本/ha未満	800	698,217		8.24		448,000	644,112	54,105	448,000	44,800	743,017	69,821	768,038
		900本/ha以上 1,000本/ha未満	900	785,494		9.27		504,000	724,626	60,868	504,000	50,400	835,894	78,549	864,043
		1,000本/ha以上 1,100本/ha未満	1,000	872,771		10.30		560,000	805,140	67,631	560,000	56,000	928,771	87,277	960,048
	1,100本/ha以上	1,100	960,048		11.33		616,000	885,654	74,394	616,000	61,600	1,021,648	96,004	1,056,052	
	(参考:サバーン) 高150cm×巻長130cm	100本/ha以上 200本/ha未満	100	92,697		1.03		61,000	85,514	7,183	61,000	6,100	98,797	9,269	101,966
		200本/ha以上 300本/ha未満	200	185,394		2.06		122,000	171,028	14,366	122,000	12,200	197,594	18,539	203,933
		300本/ha以上 400本/ha未満	300	278,091		3.09		183,000	256,542	21,549	183,000	18,300	296,391	27,809	305,900
		400本/ha以上 500本/ha未満	400	370,788		4.12		244,000	342,056	28,732	244,000	24,400	395,188	37,078	407,866
		500本/ha以上 600本/ha未満	500	463,485		5.15		305,000	427,570	35,915	305,000	30,500	493,985	46,348	509,833
		600本/ha以上 700本/ha未満	600	556,183		6.18		366,000	513,084	43,099	366,000	36,600	592,783	55,618	611,801
		700本/ha以上 800本/ha未満	700	648,880		7.21		427,000	598,598	50,282	427,000	42,700	691,580	64,888	713,768
		800本/ha以上 900本/ha未満	800	741,577		8.24		488,000	684,112	57,465	488,000	48,800	790,377	74,157	815,734
		900本/ha以上 1,000本/ha未満	900	834,274		9.27		549,000	769,626	64,648	549,000	54,900	889,174	83,427	917,701
1,000本/ha以上 1,100本/ha未満		1,000	926,971		10.30		610,000	855,140	71,831	610,000	61,000	987,971	92,697	1,019,668	

5. 付帯施設等整備標準単価表

(円)

区分	種類	種別	標準本数 (本/ha)	標準単価 (円)	直接費			資材費	直接費合計	共通仮設費 (8.4%)	資材費	直営消費税 額	税込標準単 価(直営)	請負消費税 額	税込標準単 価(請負)
					設置										
					特殊作業員	普通作業員	諸雑費								
		1,100本/ha以上	1,100	<b>1,019,668</b>			11.33	671,000	940,654	79,014	671,000	67,100	<b>1,086,768</b>	101,966	<b>1,121,634</b>
付帯施設 (生分解性・唐辛子成分含有)	(参考:レイスタープロテックス) 平均胸高直径12cm以上16cm未満	100本/ha以上 200本/ha未満	100	<b>63,693</b>			0.94	36,386	58,758	4,935	36,386	3,638	<b>67,331</b>	6,369	<b>70,062</b>
		200本/ha以上 300本/ha未満	200	<b>127,387</b>			1.88	72,772	117,516	9,871	72,772	7,277	<b>134,664</b>	12,738	<b>140,125</b>
		300本/ha以上 400本/ha未満	300	<b>191,081</b>			2.82	109,158	176,274	14,807	109,158	10,915	<b>201,996</b>	19,108	<b>210,189</b>
		400本/ha以上 500本/ha未満	400	<b>254,774</b>			3.76	145,544	235,032	19,742	145,544	14,554	<b>269,328</b>	25,477	<b>280,251</b>
		500本/ha以上 600本/ha未満	500	<b>318,468</b>			4.70	181,930	293,790	24,678	181,930	18,193	<b>336,661</b>	31,846	<b>350,314</b>
		600本/ha以上 700本/ha未満	600	<b>382,162</b>			5.64	218,316	352,548	29,614	218,316	21,831	<b>403,993</b>	38,216	<b>420,378</b>
		700本/ha以上 800本/ha未満	700	<b>445,855</b>			6.58	254,702	411,306	34,549	254,702	25,470	<b>471,325</b>	44,585	<b>490,440</b>
		800本/ha以上 900本/ha未満	800	<b>509,549</b>			7.52	291,088	470,064	39,485	291,088	29,108	<b>538,657</b>	50,954	<b>560,503</b>
		900本/ha以上 1,000本/ha未満	900	<b>573,243</b>			8.46	327,474	528,822	44,421	327,474	32,747	<b>605,990</b>	57,324	<b>630,567</b>
	1,000本/ha以上 1,100本/ha未満	1,000	<b>636,936</b>			9.40	363,860	587,580	49,356	363,860	36,386	<b>673,322</b>	63,693	<b>700,629</b>	
	1,100本/ha以上	1,100	<b>700,630</b>			10.34	400,246	646,338	54,292	400,246	40,024	<b>740,654</b>	70,063	<b>770,693</b>	
	(参考:レイスタープロテックス) 平均胸高直径16cm以上20cm未満	100本/ha以上 200本/ha未満	100	<b>75,636</b>			0.94	47,403	69,775	5,861	47,403	4,740	<b>80,376</b>	7,563	<b>83,199</b>
		200本/ha以上 300本/ha未満	200	<b>151,272</b>			1.88	94,806	139,550	11,722	94,806	9,480	<b>160,752</b>	15,127	<b>166,399</b>
		300本/ha以上 400本/ha未満	300	<b>226,908</b>			2.82	142,209	209,325	17,583	142,209	14,220	<b>241,128</b>	22,690	<b>249,598</b>
		400本/ha以上 500本/ha未満	400	<b>302,544</b>			3.76	189,612	279,100	23,444	189,612	18,961	<b>321,505</b>	30,254	<b>332,798</b>
		500本/ha以上 600本/ha未満	500	<b>378,180</b>			4.70	237,015	348,875	29,305	237,015	23,701	<b>401,881</b>	37,818	<b>415,998</b>
		600本/ha以上 700本/ha未満	600	<b>453,816</b>			5.64	284,418	418,650	35,166	284,418	28,441	<b>482,257</b>	45,381	<b>499,197</b>
		700本/ha以上 800本/ha未満	700	<b>529,452</b>			6.58	331,821	488,425	41,027	331,821	33,182	<b>562,634</b>	52,945	<b>582,397</b>
		800本/ha以上 900本/ha未満	800	<b>605,088</b>			7.52	379,224	558,200	46,888	379,224	37,922	<b>643,010</b>	60,508	<b>665,596</b>
		900本/ha以上 1,000本/ha未満	900	<b>680,724</b>			8.46	426,627	627,975	52,749	426,627	42,662	<b>723,386</b>	68,072	<b>748,796</b>
	1,000本/ha以上 1,100本/ha未満	1,000	<b>756,361</b>			9.40	474,030	697,750	58,611	474,030	47,403	<b>803,764</b>	75,636	<b>831,997</b>	
	1,100本/ha以上	1,100	<b>831,997</b>			10.34	521,433	767,525	64,472	521,433	52,143	<b>884,140</b>	83,199	<b>915,196</b>	
	(参考:レイスタープロテックス) 平均胸高直径20cm以上24cm未満	100本/ha以上 200本/ha未満	100	<b>87,517</b>			0.94	58,364	80,736	6,781	58,364	5,836	<b>93,353</b>	8,751	<b>96,268</b>
		200本/ha以上 300本/ha未満	200	<b>175,035</b>			1.88	116,728	161,472	13,563	116,728	11,672	<b>186,707</b>	17,503	<b>192,538</b>
		300本/ha以上 400本/ha未満	300	<b>262,553</b>			2.82	175,092	242,208	20,345	175,092	17,509	<b>280,062</b>	26,255	<b>288,808</b>
		400本/ha以上 500本/ha未満	400	<b>350,071</b>			3.76	233,456	322,944	27,127	233,456	23,345	<b>373,416</b>	35,007	<b>385,078</b>
		500本/ha以上 600本/ha未満	500	<b>437,589</b>			4.70	291,820	403,680	33,909	291,820	29,182	<b>466,771</b>	43,758	<b>481,347</b>
600本/ha以上 700本/ha未満		600	<b>525,106</b>			5.64	350,184	484,416	40,690	350,184	35,018	<b>560,124</b>	52,510	<b>577,616</b>	
700本/ha以上 800本/ha未満		700	<b>612,624</b>			6.58	408,548	565,152	47,472	408,548	40,854	<b>653,478</b>	61,262	<b>673,886</b>	
800本/ha以上 900本/ha未満		800	<b>700,142</b>			7.52	466,912	645,888	54,254	466,912	46,691	<b>746,833</b>	70,014	<b>770,156</b>	
900本/ha以上 1,000本/ha未満		900	<b>787,660</b>			8.46	525,276	726,624	61,036	525,276	52,527	<b>840,187</b>	78,766	<b>866,426</b>	
1,000本/ha以上 1,100本/ha未満	1,000	<b>875,178</b>			9.40	583,640	807,360	67,818	583,640	58,364	<b>933,542</b>	87,517	<b>962,695</b>		
1,100本/ha以上	1,100	<b>962,696</b>			10.34	642,004	888,096	74,600	642,004	64,200	<b>1,026,896</b>	96,269	<b>1,058,965</b>		

5. 付帯施設等整備標準単価表

(円)

区分	種類	種別	標準本数 (本/ha)	標準単価 (円)	直接費			資材費	直接費合計	共通仮設費 (8.4%)	資材費	直営消費税 額	税込標準単 価(直営)	請負消費税 額	税込標準単 価(請負)	
					設置											
					特殊作業員	普通作業員	諸雑費									
付帯施設	剥皮防護資材設置 (生分解性・唐辛子成分含有)	(参考:レイスタープロテックス) 平均胸高直径24cm以上28cm未満	100本/ha以上 200本/ha未満	100	99,461		0.94		69,382	91,754	7,707	69,382	6,938	106,399	9,946	109,407
		200本/ha以上 300本/ha未満	200	198,922		1.88		138,764	183,508	15,414	138,764	13,876	212,798	19,892	218,814	
		300本/ha以上 400本/ha未満	300	298,384		2.82		208,146	275,262	23,122	208,146	20,814	319,198	29,838	328,222	
		400本/ha以上 500本/ha未満	400	397,845		3.76		277,528	367,016	30,829	277,528	27,752	425,597	39,784	437,629	
		500本/ha以上 600本/ha未満	500	497,306		4.70		346,910	458,770	38,536	346,910	34,691	531,997	49,730	547,036	
		600本/ha以上 700本/ha未満	600	596,768		5.64		416,292	550,524	46,244	416,292	41,629	638,397	59,676	656,444	
		700本/ha以上 800本/ha未満	700	696,229		6.58		485,674	642,278	53,951	485,674	48,567	744,796	69,622	765,851	
		800本/ha以上 900本/ha未満	800	795,690		7.52		555,056	734,032	61,658	555,056	55,505	851,195	79,569	875,259	
		900本/ha以上 1,000本/ha未満	900	895,152		8.46		624,438	825,786	69,366	624,438	62,443	957,595	89,515	984,667	
		1,000本/ha以上 1,100本/ha未満	1,000	994,613		9.40		693,820	917,540	77,073	693,820	69,382	1,063,995	99,461	1,094,074	
	1,100本/ha以上	1,100	1,094,074		10.34		763,202	1,009,294	84,780	763,202	76,320	1,170,394	109,407	1,203,481		
	(参考:レイスタープロテックス) 平均胸高直径28cm以上	100本/ha以上 200本/ha未満	100	111,403		0.94		80,399	102,771	8,632	80,399	8,039	119,442	11,140	122,543	
		200本/ha以上 300本/ha未満	200	222,807		1.88		160,798	205,542	17,265	160,798	16,079	238,886	22,280	245,087	
		300本/ha以上 400本/ha未満	300	334,211		2.82		241,197	308,313	25,898	241,197	24,119	358,330	33,421	367,632	
		400本/ha以上 500本/ha未満	400	445,615		3.76		321,596	411,084	34,531	321,596	32,159	477,774	44,561	490,176	
		500本/ha以上 600本/ha未満	500	557,018		4.70		401,995	513,855	43,163	401,995	40,199	597,217	55,701	612,719	
		600本/ha以上 700本/ha未満	600	668,422		5.64		482,394	616,626	51,796	482,394	48,239	716,661	66,842	735,264	
		700本/ha以上 800本/ha未満	700	779,826		6.58		562,793	719,397	60,429	562,793	56,279	836,105	77,982	857,808	
		800本/ha以上 900本/ha未満	800	891,230		7.52		643,192	822,168	69,062	643,192	64,319	955,549	89,123	980,353	
		900本/ha以上 1,000本/ha未満	900	1,002,633		8.46		723,591	924,939	77,694	723,591	72,359	1,074,992	100,263	1,102,896	
1,000本/ha以上 1,100本/ha未満		1,000	1,114,037		9.40		803,990	1,027,710	86,327	803,990	80,399	1,194,436	111,403	1,225,440		
1,100本/ha以上	1,100	1,225,441		10.34		884,389	1,130,481	94,960	884,389	88,438	1,313,879	122,544	1,347,985			

5. 付帯施設等整備標準単価表

(円)

区分	種類	種別	標準本数 (本/ha)	標準単価 (円)	直接費			共通仮設費 (8.4%)	資材費	直営消費税 額	税込標準単 価(直営)	請負消費税 額	税込標準単 価(請負)			
					設置									資材費	直接費合計	
					特殊作業員	普通作業員	諸雑費									
付帯施設	剥皮防護資材設置(ポリプロピレン製)	(参考:パークガード サイズL) 高142cm×巻長90cm	100本/ha以上 200本/ha未満	100	72,209		1.03		42,100	66,614	5,595	42,100	4,210	76,419	7,220	79,429
			200本/ha以上 300本/ha未満	200	144,419		2.06		84,200	133,228	11,191	84,200	8,420	152,839	14,441	158,860
			300本/ha以上 400本/ha未満	300	216,628		3.09		126,300	199,842	16,786	126,300	12,630	229,258	21,662	238,290
			400本/ha以上 500本/ha未満	400	288,838		4.12		168,400	266,456	22,382	168,400	16,840	305,678	28,883	317,721
			500本/ha以上 600本/ha未満	500	361,047		5.15		210,500	333,070	27,977	210,500	21,050	382,097	36,104	397,151
			600本/ha以上 700本/ha未満	600	433,257		6.18		252,600	399,684	33,573	252,600	25,260	458,517	43,325	476,582
			700本/ha以上 800本/ha未満	700	505,467		7.21		294,700	466,298	39,169	294,700	29,470	534,937	50,546	556,013
			800本/ha以上 900本/ha未満	800	577,676		8.24		336,800	532,912	44,764	336,800	33,680	611,356	57,767	635,443
			900本/ha以上 1,000本/ha未満	900	649,886		9.27		378,900	599,526	50,360	378,900	37,890	687,776	64,988	714,874
			1,000本/ha以上 1,100本/ha未満	1,000	722,095		10.30		421,000	666,140	55,955	421,000	42,100	764,195	72,209	794,304
		1,100本/ha以上	1,100	794,305		11.33		463,100	732,754	61,551	463,100	46,310	840,615	79,430	873,735	
		(参考:パークガード サイズ2L) 高142cm×巻長110cm	100本/ha以上 200本/ha未満	100	77,304		1.03		46,800	71,314	5,990	46,800	4,680	81,984	7,730	85,034
			200本/ha以上 300本/ha未満	200	154,608		2.06		93,600	142,628	11,980	93,600	9,360	163,968	15,460	170,068
			300本/ha以上 400本/ha未満	300	231,913		3.09		140,400	213,942	17,971	140,400	14,040	245,953	23,191	255,104
			400本/ha以上 500本/ha未満	400	309,217		4.12		187,200	285,256	23,961	187,200	18,720	327,937	30,921	340,138
			500本/ha以上 600本/ha未満	500	386,521		5.15		234,000	356,570	29,951	234,000	23,400	409,921	38,652	425,173
			600本/ha以上 700本/ha未満	600	463,826		6.18		280,800	427,884	35,942	280,800	28,080	491,906	46,382	510,208
			700本/ha以上 800本/ha未満	700	541,130		7.21		327,600	499,198	41,932	327,600	32,760	573,890	54,113	595,243
			800本/ha以上 900本/ha未満	800	618,435		8.24		374,400	570,512	47,923	374,400	37,440	655,875	61,843	680,278
			900本/ha以上 1,000本/ha未満	900	695,739		9.27		421,200	641,826	53,913	421,200	42,120	737,859	69,573	765,312
			1,000本/ha以上 1,100本/ha未満	1,000	773,043		10.30		468,000	713,140	59,903	468,000	46,800	819,843	77,304	850,347
			1,100本/ha以上	1,100	850,348		11.33		514,800	784,454	65,894	514,800	51,480	901,828	85,034	935,382
		(参考:パークガード サイズ3L) 高142cm×巻長130cm	100本/ha以上 200本/ha未満	100	86,409		1.03		55,200	79,714	6,695	55,200	5,520	91,929	8,640	95,049
			200本/ha以上 300本/ha未満	200	172,819		2.06		110,400	159,428	13,391	110,400	11,040	183,859	17,281	190,100
			300本/ha以上 400本/ha未満	300	259,229		3.09		165,600	239,142	20,087	165,600	16,560	275,789	25,922	285,151
			400本/ha以上 500本/ha未満	400	345,639		4.12		220,800	318,856	26,783	220,800	22,080	367,719	34,563	380,202
			500本/ha以上 600本/ha未満	500	432,049		5.15		276,000	398,570	33,479	276,000	27,600	459,649	43,204	475,253
			600本/ha以上 700本/ha未満	600	518,459		6.18		331,200	478,284	40,175	331,200	33,120	551,579	51,845	570,304
			700本/ha以上 800本/ha未満	700	604,869		7.21		386,400	557,998	46,871	386,400	38,640	643,509	60,486	665,355
			800本/ha以上 900本/ha未満	800	691,279		8.24		441,600	637,712	53,567	441,600	44,160	735,439	69,127	760,406
			900本/ha以上 1,000本/ha未満	900	777,689		9.27		496,800	717,426	60,263	496,800	49,680	827,369	77,768	855,457
			1,000本/ha以上 1,100本/ha未満	1,000	864,099		10.30		552,000	797,140	66,959	552,000	55,200	919,299	86,409	950,508
			1,100本/ha以上	1,100	950,509		11.33		607,200	876,854	73,655	607,200	60,720	1,011,229	95,050	1,045,559
付帯施設	剥皮防護資材設置(生分解性)	(参考:ウイリーGP) 17cm×150cm	100本/ha以上 200本/ha未満	100	44,673		0.24		35,500	41,212	3,461	35,500	3,550	48,223	4,467	49,140
			200本/ha以上 300本/ha未満	200	89,347		0.48		71,000	82,424	6,923	71,000	7,100	96,447	8,934	98,281
			300本/ha以上 400本/ha未満	300	134,021		0.72		106,500	123,636	10,385	106,500	10,650	144,671	13,402	147,423
			400本/ha以上 500本/ha未満	400	178,695		0.96		142,000	164,848	13,847	142,000	14,200	192,895	17,869	196,564
			500本/ha以上 600本/ha未満	500	223,369		1.20		177,500	206,060	17,309	177,500	17,750	241,119	22,336	245,705
			600本/ha以上 700本/ha未満	600	268,042		1.44		213,000	247,272	20,770	213,000	21,300	289,342	26,804	294,846
			700本/ha以上 800本/ha未満	700	312,716		1.68		248,500	288,484	24,232	248,500	24,850	337,566	31,271	343,987
			800本/ha以上 900本/ha未満	800	357,390		1.92		284,000	329,696	27,694	284,000	28,400	385,790	35,739	393,129
			900本/ha以上 1,000本/ha未満	900	402,064		2.16		319,500	370,908	31,156	319,500	31,950	434,014	40,206	442,270
			1,000本/ha以上	1,000	446,738		2.40		355,000	412,120	34,618	355,000	35,500	482,238	44,673	491,411



6-1. 花粉発生源対策促進事業(伐倒) 標準単価表

種類	種別	標準本数 (本/ha)	標準単価(円)	直接費			共通仮設費 (8.4%)(円)	諸雑費計(円)	直営消費税額(円)	税込標準単価 (直営)(円)	請負消費税額(円)	税込標準単価 (請負)(円)			
				伐倒									直接費合計 (円)		
				特殊作業員	普通作業員	諸雑費									
平均胸高直径	22cm未満	200本/ha以上	300本/ha未満	200	47,776	0.84	0.84	6%	44,074	3,702	2,494	48,025	4,777	52,553	
	22cm未満	300本/ha以上	400本/ha未満	300	71,865	1.26	1.26	6%	66,112	5,553	3,742	72,039	7,166	78,831	
	22cm未満	400本/ha以上	500本/ha未満	400	95,553	1.68	1.68	6%	88,149	7,404	4,989	96,051	9,555	105,108	
	22cm未満	500本/ha以上	600本/ha未満	500	119,442	2.10	2.10	6%	110,187	9,255	6,237	120,085	11,944	131,386	
	22cm未満	600本/ha以上	700本/ha未満	600	143,330	2.52	2.52	6%	132,224	11,106	7,484	144,078	14,333	157,663	
	22cm未満	700本/ha以上	800本/ha未満	700	167,218	2.94	2.94	6%	154,261	12,957	8,731	168,091	16,721	183,939	
	22cm未満	800本/ha以上	900本/ha未満	800	191,106	3.36	3.36	6%	176,299	14,809	9,979	192,105	19,110	210,218	
	22cm未満	900本/ha以上	1,000本/ha未満	900	214,996	3.78	3.78	6%	198,336	16,660	11,226	216,118	21,499	236,495	
	22cm未満	1,000本/ha以上	1,100本/ha未満	1,000	238,885	4.20	4.20	6%	220,374	18,511	12,474	240,132	23,888	262,773	
	22cm未満	1,100本/ha以上	1,200本/ha未満	1,100	262,773	4.62	4.62	6%	242,411	20,362	13,721	264,145	26,277	289,050	
	22cm未満	1,200本/ha以上	1,300本/ha未満	1,200	286,661	5.04	5.04	6%	264,448	22,213	14,968	288,157	28,666	315,327	
	22cm未満	1,300本/ha以上	1,400本/ha未満	1,300	310,550	5.46	5.46	6%	286,486	24,064	16,216	312,171	31,055	341,605	
	22cm未満	1,400本/ha以上	1,500本/ha未満	1,400	334,438	5.88	5.88	6%	308,523	25,915	17,463	336,184	33,443	367,861	
	22cm未満	1,500本/ha以上	1,600本/ha未満	1,500	358,326	6.30	6.30	6%	330,561	27,767	18,711	360,199	35,832	394,160	
	22cm未満	1,600本/ha以上	1,700本/ha未満	1,600	382,214	6.72	6.72	6%	352,598	29,619	19,958	384,211	38,221	420,437	
	22cm未満	1,700本/ha以上	1,800本/ha未満	1,700	406,102	7.14	7.14	6%	374,635	31,469	21,205	408,224	40,610	444,714	
	22cm未満	1,800本/ha以上	1,900本/ha未満	1,800	429,993	7.56	7.56	6%	396,673	33,320	22,453	432,238	42,999	472,992	
	22cm未満	1,900本/ha以上	2,000本/ha未満	1,900	453,881	7.98	7.98	6%	418,710	35,171	23,700	456,251	45,388	499,269	
	22cm未満	2,000本/ha以上	2,100本/ha未満	2,000	477,770	8.40	8.40	6%	440,748	37,022	24,948	480,264	47,777	525,547	
	22cm未満	2,100本/ha以上	2,200本/ha未満	2,100	501,658	8.82	8.82	6%	462,785	38,873	26,195	504,277	50,165	551,823	
	22cm未満	2,200本/ha以上	2,300本/ha未満	2,200	525,546	9.24	9.24	6%	484,822	40,725	27,442	528,291	52,554	578,101	
	22cm未満	2,300本/ha以上	2,400本/ha未満	2,300	549,434	9.66	9.66	6%	506,860	42,576	28,690	552,305	54,943	604,379	
	22cm未満	2,400本/ha以上	2,500本/ha未満	2,400	573,322	10.08	10.08	6%	528,897	44,427	29,937	576,317	57,332	630,656	
	22cm未満	2,500本/ha以上		2,500	597,210	10.50	10.50	6%	550,935	46,278	31,185	600,331	59,721	656,834	
	平均胸高直径	22cm以上28cm未満	200本/ha以上	300本/ha未満	200	59,151	1.04	1.04	6%	54,568	4,583	3,088	59,459	5,915	65,066
		22cm以上28cm未満	300本/ha以上	400本/ha未満	300	89,728	1.56	1.56	6%	81,853	6,875	4,633	89,191	8,872	97,600
22cm以上28cm未満		400本/ha以上	500本/ha未満	400	118,304	2.08	2.08	6%	109,137	9,167	6,177	118,921	11,830	130,134	
22cm以上28cm未満		500本/ha以上	600本/ha未満	500	147,881	2.60	2.60	6%	136,422	11,459	7,722	148,653	14,788	162,669	
22cm以上28cm未満		600本/ha以上	700本/ha未満	600	177,457	3.12	3.12	6%	163,706	13,751	9,266	178,383	17,745	195,202	
22cm以上28cm未満		700本/ha以上	800本/ha未満	700	207,033	3.64	3.64	6%	190,990	16,043	10,810	208,114	20,703	227,736	
22cm以上28cm未満		800本/ha以上	900本/ha未満	800	236,610	4.16	4.16	6%	218,275	18,335	12,355	237,845	23,661	260,271	
22cm以上28cm未満		900本/ha以上	1,000本/ha未満	900	266,185	4.68	4.68	6%	245,559	20,626	13,899	267,574	26,618	292,803	
22cm以上28cm未満		1,000本/ha以上	1,100本/ha未満	1,000	295,762	5.20	5.20	6%	272,844	22,918	15,444	297,306	29,576	325,338	
22cm以上28cm未満		1,100本/ha以上	1,200本/ha未満	1,100	325,338	5.72	5.72	6%	300,128	25,210	16,988	327,036	32,533	357,871	
22cm以上28cm未満		1,200本/ha以上	1,300本/ha未満	1,200	354,914	6.24	6.24	6%	327,412	27,502	18,532	356,787	35,491	390,405	
22cm以上28cm未満		1,300本/ha以上	1,400本/ha未満	1,300	384,491	6.76	6.76	6%	354,697	29,794	20,077	386,498	38,449	422,940	
22cm以上28cm未満		1,400本/ha以上	1,500本/ha未満	1,400	414,067	7.28	7.28	6%	381,981	32,086	21,621	416,229	41,406	455,473	
22cm以上28cm未満		1,500本/ha以上	1,600本/ha未満	1,500	443,644	7.80	7.80	6%	409,266	34,378	23,166	445,960	44,364	488,008	
22cm以上28cm未満		1,600本/ha以上	1,700本/ha未満	1,600	473,220	8.32	8.32	6%	436,550	36,670	24,710	475,691	47,322	520,542	
22cm以上28cm未満		1,700本/ha以上	1,800本/ha未満	1,700	502,796	8.84	8.84	6%	463,834	38,962	26,254	505,421	50,279	553,075	
22cm以上28cm未満		1,800本/ha以上	1,900本/ha未満	1,800	532,372	9.36	9.36	6%	491,119	41,253	27,799	535,151	53,237	585,609	
22cm以上28cm未満		1,900本/ha以上	2,000本/ha未満	1,900	561,948	9.88	9.88	6%	518,403	43,545	29,343	564,882	56,194	618,142	
22cm以上28cm未満		2,000本/ha以上	2,100本/ha未満	2,000	591,524	10.40	10.40	6%	545,688	45,837	30,888	594,613	59,152	650,677	
22cm以上28cm未満		2,100本/ha以上	2,200本/ha未満	2,100	621,101	10.92	10.92	6%	572,972	48,129	32,432	624,344	62,110	683,211	
22cm以上28cm未満		2,200本/ha以上	2,300本/ha未満	2,200	650,677	11.44	11.44	6%	600,256	50,421	33,976	654,074	65,067	715,744	
22cm以上28cm未満		2,300本/ha以上	2,400本/ha未満	2,300	680,254	11.96	11.96	6%	627,541	52,713	35,521	683,808	68,025	748,279	
22cm以上28cm未満		2,400本/ha以上	2,500本/ha未満	2,400	709,830	12.48	12.48	6%	654,825	55,005	37,065	713,538	70,983	780,813	
22cm以上28cm未満		2,500本/ha以上		2,500	739,407	13.00	13.00	6%	682,110	57,297	38,610	743,268	73,940	813,347	
平均胸高直径		28cm以上	200本/ha以上	300本/ha未満	200	71,865	1.26	1.26	6%	66,112	5,553	3,742	72,039	7,166	78,831
		28cm以上	300本/ha以上	400本/ha未満	300	107,498	1.89	1.89	6%	99,168	8,330	5,613	108,059	10,749	118,247
	28cm以上	400本/ha以上	500本/ha未満	400	143,330	2.52	2.52	6%	132,224	11,106	7,484	144,078	14,333	157,663	
	28cm以上	500本/ha以上	600本/ha未満	500	179,163	3.15	3.15	6%	165,280	13,883	9,355	180,098	17,916	197,079	
	28cm以上	600本/ha以上	700本/ha未満	600	214,996	3.78	3.78	6%	198,336	16,660	11,226	216,118	21,499	236,495	
	28cm以上	700本/ha以上	800本/ha未満	700	250,828	4.41	4.41	6%	231,392	19,436	13,097	252,137	25,082	275,810	
	28cm以上	800本/ha以上	900本/ha未満	800	286,661	5.04	5.04	6%	264,448	22,213	14,968	288,157	28,666	315,327	
	28cm以上	900本/ha以上	1,000本/ha未満	900	322,494	5.67	5.67	6%	297,504	24,990	16,839	324,177	32,249	354,743	
	28cm以上	1,000本/ha以上	1,100本/ha未満	1,000	358,326	6.30	6.30	6%	330,561	27,767	18,711	360,199	35,832	394,160	
	28cm以上	1,100本/ha以上	1,200本/ha未満	1,100	394,160	6.93	6.93	6%	363,617	30,543	20,582	396,218	39,416	433,576	
	28cm以上	1,200本/ha以上	1,300本/ha未満	1,200	429,993	7.56	7.56	6%	396,673	33,320	22,453	432,238	42,999	472,992	
	28cm以上	1,300本/ha以上	1,400本/ha未満	1,300	465,826	8.19	8.19	6%	429,729	36,097	24,324	468,258	46,582	512,408	
	28cm以上	1,400本/ha以上	1,500本/ha未満	1,400	501,658	8.82	8.82	6%	462,785	38,873	26,195	504,277	50,165	551,823	
	28cm以上	1,500本/ha以上	1,600本/ha未満	1,500	537,491	9.45	9.45	6%	495,841	41,650	28,066	540,297	53,749	591,240	
	28cm以上	1,600本/ha以上	1,700本/ha未満	1,600	573,322	10.08	10.08	6%	528,897	44,427	29,937	576,317	57,332	630,656	
	28cm以上	1,700本/ha以上	1,800本/ha未満	1,700	609,157	10.71	10.71	6%	561,953	47,204	31,808	612,337	60,915	670,072	
	28cm以上	1,800本/ha以上	1,900本/ha未満	1,800	644,989	11.34	11.34	6%	595,009	49,980	33,679	648,356	64,498	709,487	
	28cm以上	1,900本/ha以上	2,000本/ha未満	1,900	680,822	11.97	11.97	6%	628,065	52,757	35,550	684,377	68,082	748,904	
	28cm以上	2,000本/ha以上	2,100本/ha未満	2,000	716,656	12.60	12.60	6%	661,122	55,534	37,422	720,388	71,665	789,321	
	28cm以上	2,100本/ha以上	2,200本/ha未満	2,100	752,489	13.23	13.23	6%	694,178	58,310	39,293	756,417	75,248	827,736	
	28cm以上	2,200本/ha以上	2,300本/ha未満	2,200	788,321	13.86	13.86	6%	727,234	61,087	41,164	792,437	78,832	867,153	
	28cm以上	2,300本/ha以上	2,400本/ha未満	2,300	824,154	14.49	14.49	6%	760,290	63,864	43,035	828,45			

6-2-1. 花粉発生源対策促進事業(集材) 標準単価表(国費を充当した事業により購入等した機械を使用する場合)

(円)

種類	種別	伐倒本数 (本/ha)	標準単価 (円)	直接費			直接費合計 (円)	共通仮設費 (8.4%)(円)	諸雑費計(円)	直営消費税 額(円)	税込標準単 価(直営)(円)	請負消費税 額(円)	税込標準単 価(請負)(円)
				集材									
				特殊運転手	普通作業員	諸雑費							
車輦系 平均胸高直径 22cm未満	搬出材積 10 m3/ha以上 20 m3/ha未満		69,102	0.51	1.02	66%	63,748	5,354	25,345	2,534	71,636	6,910	76,012
	搬出材積 20 m3/ha以上 30 m3/ha未満		115,172	0.85	1.70	66%	106,248	8,924	42,243	4,224	119,396	11,517	126,689
	搬出材積 30 m3/ha以上 40 m3/ha未満		161,241	1.19	2.38	66%	148,747	12,494	59,140	5,914	167,155	16,124	177,365
	搬出材積 40 m3/ha以上 50 m3/ha未満		207,310	1.53	3.06	66%	191,246	16,064	76,037	7,603	214,913	20,731	228,041
	搬出材積 50 m3/ha以上 60 m3/ha未満		253,380	1.87	3.74	66%	233,746	19,634	92,935	9,293	262,673	25,338	278,718
	搬出材積 60 m3/ha以上 70 m3/ha未満		299,449	2.21	4.42	66%	276,245	23,204	109,832	10,983	310,432	29,944	329,393
	搬出材積 70 m3/ha以上 80 m3/ha未満		345,518	2.55	5.10	66%	318,744	26,774	126,729	12,672	358,190	34,551	380,069
	搬出材積 80 m3/ha以上 90 m3/ha未満		391,588	2.89	5.78	66%	361,244	30,344	143,627	14,362	405,950	39,158	430,746
	搬出材積 90 m3/ha以上 100 m3/ha未満		437,657	3.23	6.46	66%	403,743	33,914	160,524	16,052	453,709	43,765	481,422
	搬出材積 100 m3/ha以上 110 m3/ha未満		483,726	3.57	7.14	66%	446,242	37,484	177,421	17,742	501,468	48,372	532,098
	搬出材積 110 m3/ha以上 120 m3/ha未満		529,796	3.91	7.82	66%	488,742	41,054	194,319	19,431	549,227	52,979	582,775
	搬出材積 120 m3/ha以上 130 m3/ha未満		575,865	4.25	8.50	66%	531,241	44,624	211,216	21,121	596,986	57,586	633,451
	搬出材積 130 m3/ha以上 140 m3/ha未満		621,934	4.59	9.18	66%	573,740	48,194	228,113	22,811	644,745	62,193	684,127
	搬出材積 140 m3/ha以上 150 m3/ha未満		668,004	4.93	9.86	66%	616,240	51,764	245,011	24,501	692,505	66,800	734,804
	搬出材積 150 m3/ha以上 160 m3/ha未満		714,073	5.27	10.54	66%	658,739	55,334	261,908	26,190	740,263	71,407	785,480
	搬出材積 160 m3/ha以上 170 m3/ha未満		760,141	5.61	11.22	66%	701,238	58,903	278,805	27,880	788,021	76,014	836,155
	搬出材積 170 m3/ha以上 180 m3/ha未満		806,211	5.95	11.90	66%	743,738	62,473	295,703	29,570	835,781	80,621	886,832
	搬出材積 180 m3/ha以上 190 m3/ha未満		852,280	6.29	12.58	66%	786,237	66,043	312,600	31,260	883,540	85,228	937,508
	搬出材積 190 m3/ha以上 200 m3/ha未満		898,349	6.63	13.26	66%	828,736	69,613	329,497	32,949	931,298	89,834	988,183
	搬出材積 200 m3/ha以上 210 m3/ha未満		944,419	6.97	13.94	66%	871,236	73,183	346,395	34,639	979,058	94,441	1,038,860
	搬出材積 210 m3/ha以上 220 m3/ha未満		990,488	7.31	14.62	66%	913,735	76,753	363,292	36,329	1,026,817	99,048	1,089,536
搬出材積 220 m3/ha以上 230 m3/ha未満		1,036,557	7.65	15.30	66%	956,234	80,323	380,189	38,018	1,074,575	103,655	1,140,212	
搬出材積 230 m3/ha以上 240 m3/ha未満		1,082,627	7.99	15.98	66%	998,734	83,893	397,087	39,708	1,122,335	108,262	1,190,889	
搬出材積 240 m3/ha以上 250 m3/ha未満		1,128,696	8.33	16.66	66%	1,041,233	87,463	413,984	41,398	1,170,094	112,869	1,241,565	
搬出材積 250 m3/ha以上 260 m3/ha未満		1,174,765	8.67	17.34	66%	1,083,732	91,033	430,881	43,088	1,217,853	117,476	1,292,241	
搬出材積 260 m3/ha以上 270 m3/ha未満		1,220,834	9.01	18.02	66%	1,126,231	94,603	447,778	44,777	1,265,611	122,083	1,342,917	
搬出材積 270 m3/ha以上 280 m3/ha未満		1,266,904	9.35	18.70	66%	1,168,731	98,173	464,676	46,467	1,313,371	126,690	1,393,594	
搬出材積 280 m3/ha以上 290 m3/ha未満		1,312,973	9.69	19.38	66%	1,211,230	101,743	481,573	48,157	1,361,130	131,297	1,444,270	
搬出材積 290 m3/ha以上 300 m3/ha未満		1,359,042	10.03	20.06	66%	1,253,729	105,313	498,470	49,847	1,408,889	135,904	1,494,946	
搬出材積 300 m3/ha以上 300 m3/ha未満		1,382,077	10.20	20.40	66%	1,274,979	107,098	506,919	50,691	1,432,768	138,207	1,520,284	



6-2-1. 花粉発生源対策促進事業(集材) 標準単価表(国費を充当した事業により購入等した機械を使用する場合)

(円)

種類	種別	伐倒本数 (本/ha)	標準単価 (円)	直接費			直接費合計 (円)	共通仮設費 (8.4%)(円)	諸雑費計(円)	直営消費税 額(円)	税込標準単 価(直営)(円)	請負消費税 額(円)	税込標準単 価(請負)(円)
				集材									
				特殊運転手	普通作業員	諸雑費							
車輛系 平均胸高直径 22cm以上28cm未満	搬出材積 10 m3/ha以上 20 m3/ha未満		60,973	0.45	0.90	66%	56,249	4,724	22,364	2,236	63,209	6,097	67,070
	搬出材積 20 m3/ha以上 30 m3/ha未満		101,622	0.75	1.50	66%	93,748	7,874	37,273	3,727	105,349	10,162	111,784
	搬出材積 30 m3/ha以上 40 m3/ha未満		142,271	1.05	2.10	66%	131,247	11,024	52,182	5,218	147,489	14,227	156,498
	搬出材積 40 m3/ha以上 50 m3/ha未満		182,921	1.35	2.70	66%	168,747	14,174	67,092	6,709	189,630	18,292	201,213
	搬出材積 50 m3/ha以上 60 m3/ha未満		223,570	1.65	3.30	66%	206,246	17,324	82,001	8,200	231,770	22,357	245,927
	搬出材積 60 m3/ha以上 70 m3/ha未満		264,220	1.95	3.90	66%	243,746	20,474	96,911	9,691	273,911	26,422	290,642
	搬出材積 70 m3/ha以上 80 m3/ha未満		304,869	2.25	4.50	66%	281,245	23,624	111,820	11,182	316,051	30,486	335,355
	搬出材積 80 m3/ha以上 90 m3/ha未満		345,518	2.55	5.10	66%	318,744	26,774	126,729	12,672	358,190	34,551	380,069
	搬出材積 90 m3/ha以上 100 m3/ha未満		386,168	2.85	5.70	66%	356,244	29,924	141,639	14,163	400,331	38,616	424,784
	搬出材積 100 m3/ha以上 110 m3/ha未満		426,817	3.15	6.30	66%	393,743	33,074	156,548	15,654	442,471	42,681	469,498
	搬出材積 110 m3/ha以上 120 m3/ha未満		467,467	3.45	6.90	66%	431,243	36,224	171,458	17,145	484,612	46,746	514,213
	搬出材積 120 m3/ha以上 130 m3/ha未満		508,116	3.75	7.50	66%	468,742	39,374	186,367	18,636	526,752	50,811	558,927
	搬出材積 130 m3/ha以上 140 m3/ha未満		548,765	4.05	8.10	66%	506,241	42,524	201,276	20,127	568,892	54,876	603,641
	搬出材積 140 m3/ha以上 150 m3/ha未満		589,415	4.35	8.70	66%	543,741	45,674	216,186	21,618	611,033	58,941	648,356
	搬出材積 150 m3/ha以上 160 m3/ha未満		630,064	4.65	9.30	66%	581,240	48,824	231,095	23,109	653,173	63,006	693,070
	搬出材積 160 m3/ha以上 170 m3/ha未満		670,714	4.95	9.90	66%	618,740	51,974	246,005	24,600	695,314	67,071	737,785
	搬出材積 170 m3/ha以上 180 m3/ha未満		711,363	5.25	10.50	66%	656,239	55,124	260,914	26,091	737,454	71,136	782,499
	搬出材積 180 m3/ha以上 190 m3/ha未満		752,011	5.55	11.10	66%	693,738	58,273	275,823	27,582	779,593	75,201	827,212
	搬出材積 190 m3/ha以上 200 m3/ha未満		792,661	5.85	11.70	66%	731,238	61,423	290,733	29,073	821,734	79,266	871,927
	搬出材積 200 m3/ha以上 210 m3/ha未満		833,310	6.15	12.30	66%	768,737	64,573	305,642	30,564	863,874	83,331	916,641
	搬出材積 210 m3/ha以上 220 m3/ha未満		873,960	6.45	12.90	66%	806,237	67,723	320,552	32,055	906,015	87,396	961,356
	搬出材積 220 m3/ha以上 230 m3/ha未満		914,609	6.75	13.50	66%	843,736	70,873	335,461	33,546	948,155	91,460	1,006,069
	搬出材積 230 m3/ha以上 240 m3/ha未満		955,258	7.05	14.10	66%	881,235	74,023	350,370	35,037	990,295	95,525	1,050,783
	搬出材積 240 m3/ha以上 250 m3/ha未満		995,908	7.35	14.70	66%	918,735	77,173	365,280	36,528	1,032,436	99,590	1,095,498
	搬出材積 250 m3/ha以上 260 m3/ha未満		1,036,557	7.65	15.30	66%	956,234	80,323	380,189	38,018	1,074,575	103,655	1,140,212
	搬出材積 260 m3/ha以上 270 m3/ha未満		1,077,207	7.95	15.90	66%	993,734	83,473	395,099	39,509	1,116,716	107,720	1,184,927
搬出材積 270 m3/ha以上 280 m3/ha未満		1,117,856	8.25	16.50	66%	1,031,233	86,623	410,008	41,000	1,158,856	111,785	1,229,641	
搬出材積 280 m3/ha以上 290 m3/ha未満		1,158,505	8.55	17.10	66%	1,068,732	89,773	424,917	42,491	1,200,996	115,850	1,274,355	
搬出材積 290 m3/ha以上 300 m3/ha未満		1,199,155	8.85	17.70	66%	1,106,232	92,923	439,827	43,982	1,243,137	119,915	1,319,070	
搬出材積 300 m3/ha以上 300 m3/ha未満		1,219,480	9.00	18.00	66%	1,124,982	94,498	447,282	44,728	1,264,208	121,948	1,341,428	

6-2-1. 花粉発生源対策促進事業(集材) 標準単価表(国費を充当した事業により購入等した機械を使用する場合)

(円)

種類	種別	伐倒本数 (本/ha)	標準単価 (円)	直接費			直接費合計 (円)	共通仮設費 (8.4%)(円)	諸雑費計(円)	直営消費税 額(円)	税込標準単 価(直営)(円)	請負消費税 額(円)	税込標準単 価(請負)(円)
				集材									
				特殊運転手	普通作業員	諸雑費							
車輛系 平均胸高直径 28cm以上	搬出材積 10 m3/ha以上 20 m3/ha未満		52,843	0.39	0.78	66%	48,749	4,094	19,382	1,938	54,781	5,284	58,127
	搬出材積 20 m3/ha以上 30 m3/ha未満		88,072	0.65	1.30	66%	81,248	6,824	32,303	3,230	91,302	8,807	96,879
	搬出材積 30 m3/ha以上 40 m3/ha未満		123,302	0.91	1.82	66%	113,748	9,554	45,225	4,522	127,824	12,330	135,632
	搬出材積 40 m3/ha以上 50 m3/ha未満		158,531	1.17	2.34	66%	146,247	12,284	58,146	5,814	164,345	15,853	174,384
	搬出材積 50 m3/ha以上 60 m3/ha未満		193,761	1.43	2.86	66%	178,747	15,014	71,068	7,106	200,867	19,376	213,137
	搬出材積 60 m3/ha以上 70 m3/ha未満		228,990	1.69	3.38	66%	211,246	17,744	83,989	8,398	237,388	22,899	251,889
	搬出材積 70 m3/ha以上 80 m3/ha未満		264,220	1.95	3.90	66%	243,746	20,474	96,911	9,691	273,911	26,422	290,642
	搬出材積 80 m3/ha以上 90 m3/ha未満		299,449	2.21	4.42	66%	276,245	23,204	109,832	10,983	310,432	29,944	329,393
	搬出材積 90 m3/ha以上 100 m3/ha未満		334,679	2.47	4.94	66%	308,745	25,934	122,754	12,275	346,954	33,467	368,146
	搬出材積 100 m3/ha以上 110 m3/ha未満		369,908	2.73	5.46	66%	341,244	28,664	135,675	13,567	383,475	36,990	406,898
	搬出材積 110 m3/ha以上 120 m3/ha未満		405,138	2.99	5.98	66%	373,744	31,394	148,597	14,859	419,997	40,513	445,651
	搬出材積 120 m3/ha以上 130 m3/ha未満		440,367	3.25	6.50	66%	406,243	34,124	161,518	16,151	456,518	44,036	484,403
	搬出材積 130 m3/ha以上 140 m3/ha未満		475,596	3.51	7.02	66%	438,742	36,854	174,439	17,443	493,039	47,559	523,155
	搬出材積 140 m3/ha以上 150 m3/ha未満		510,826	3.77	7.54	66%	471,242	39,584	187,361	18,736	529,562	51,082	561,908
	搬出材積 150 m3/ha以上 160 m3/ha未満		546,055	4.03	8.06	66%	503,741	42,314	200,282	20,028	566,083	54,605	600,660
	搬出材積 160 m3/ha以上 170 m3/ha未満		581,285	4.29	8.58	66%	536,241	45,044	213,204	21,320	602,605	58,128	639,413
	搬出材積 170 m3/ha以上 180 m3/ha未満		616,514	4.55	9.10	66%	568,740	47,774	226,125	22,612	639,126	61,651	678,165
	搬出材積 180 m3/ha以上 190 m3/ha未満		651,744	4.81	9.62	66%	601,240	50,504	239,047	23,904	675,648	65,174	716,918
	搬出材積 190 m3/ha以上 200 m3/ha未満		686,973	5.07	10.14	66%	633,739	53,234	251,968	25,196	712,169	68,697	755,670
	搬出材積 200 m3/ha以上 210 m3/ha未満		722,203	5.33	10.66	66%	666,239	55,964	264,890	26,489	748,692	72,220	794,423
	搬出材積 210 m3/ha以上 220 m3/ha未満		757,431	5.59	11.18	66%	698,738	58,693	277,811	27,781	785,212	75,743	833,174
	搬出材積 220 m3/ha以上 230 m3/ha未満		792,661	5.85	11.70	66%	731,238	61,423	290,733	29,073	821,734	79,266	871,927
	搬出材積 230 m3/ha以上 240 m3/ha未満		827,890	6.11	12.22	66%	763,737	64,153	303,654	30,365	858,255	82,789	910,679
	搬出材積 240 m3/ha以上 250 m3/ha未満		863,120	6.37	12.74	66%	796,237	66,883	316,576	31,657	894,777	86,312	949,432
	搬出材積 250 m3/ha以上 260 m3/ha未満		898,349	6.63	13.26	66%	828,736	69,613	329,497	32,949	931,298	89,834	988,183
	搬出材積 260 m3/ha以上 270 m3/ha未満		933,579	6.89	13.78	66%	861,236	72,343	342,419	34,241	967,820	93,357	1,026,936
	搬出材積 270 m3/ha以上 280 m3/ha未満		968,808	7.15	14.30	66%	893,735	75,073	355,340	35,534	1,004,342	96,880	1,065,688
	搬出材積 280 m3/ha以上 290 m3/ha未満		1,004,038	7.41	14.82	66%	926,235	77,803	368,262	36,826	1,040,864	100,403	1,104,441
搬出材積 290 m3/ha以上 300 m3/ha未満		1,039,267	7.67	15.34	66%	958,734	80,533	381,183	38,118	1,077,385	103,926	1,143,193	
搬出材積 300 m3/ha以上 300 m3/ha未満		1,056,882	7.80	15.60	66%	974,984	81,898	387,644	38,764	1,095,646	105,688	1,162,570	

6-2-1. 花粉発生源対策促進事業(集材) 標準単価表(国費を充当した事業により購入等した機械を使用する場合)

(円)

種類	種別	伐倒本数 (本/ha)	標準単価 (円)	直接費			直接費合計 (円)	共通仮設費 (8.4%)(円)	諸雑費計(円)	直営消費税 額(円)	税込標準単 価(直営)(円)	請負消費税 額(円)	税込標準単 価(請負)(円)
				集材									
				特殊運転手	普通作業員	諸雑費							
架線系 平均胸高直径 22cm未満	搬出材積 10 m3/ha以上 20 m3/ha未満		98,576	0.56	1.65	66%	90,938	7,638	36,156	3,615	102,191	9,857	108,433
	搬出材積 20 m3/ha以上 30 m3/ha未満		164,128	0.93	2.75	66%	151,410	12,718	60,199	6,019	170,147	16,412	180,540
	搬出材積 30 m3/ha以上 40 m3/ha未満		229,680	1.30	3.85	66%	211,882	17,798	84,242	8,424	238,104	22,968	252,648
	搬出材積 40 m3/ha以上 50 m3/ha未満		295,231	1.67	4.95	66%	272,354	22,877	108,285	10,828	306,059	29,523	324,754
	搬出材積 50 m3/ha以上 60 m3/ha未満		360,783	2.04	6.05	66%	332,826	27,957	132,328	13,232	374,015	36,078	396,861
	搬出材積 60 m3/ha以上 70 m3/ha未満		426,335	2.41	7.15	66%	393,298	33,037	156,371	15,637	441,972	42,633	468,968
	搬出材積 70 m3/ha以上 80 m3/ha未満		491,886	2.78	8.25	66%	453,770	38,116	180,414	18,041	509,927	49,188	541,074
	搬出材積 80 m3/ha以上 90 m3/ha未満		557,439	3.15	9.35	66%	514,243	43,196	204,458	20,445	577,884	55,743	613,182
	搬出材積 90 m3/ha以上 100 m3/ha未満		622,991	3.52	10.45	66%	574,715	48,276	228,501	22,850	645,841	62,299	685,290
	搬出材積 100 m3/ha以上 110 m3/ha未満		688,542	3.89	11.55	66%	635,187	53,355	252,544	25,254	713,796	68,854	757,396
	搬出材積 110 m3/ha以上 120 m3/ha未満		754,094	4.26	12.65	66%	695,659	58,435	276,587	27,658	781,752	75,409	829,503
	搬出材積 120 m3/ha以上 130 m3/ha未満		819,646	4.63	13.75	66%	756,131	63,515	300,630	30,063	849,709	81,964	901,610
	搬出材積 130 m3/ha以上 140 m3/ha未満		885,197	5.00	14.85	66%	816,603	68,594	324,673	32,467	917,664	88,519	973,716
	搬出材積 140 m3/ha以上 150 m3/ha未満		950,749	5.37	15.95	66%	877,075	73,674	348,716	34,871	985,620	95,074	1,045,823
	搬出材積 150 m3/ha以上 160 m3/ha未満		1,016,302	5.74	17.05	66%	937,548	78,754	372,760	37,276	1,053,578	101,630	1,117,932
	搬出材積 160 m3/ha以上 170 m3/ha未満		1,081,853	6.11	18.15	66%	998,020	83,833	396,803	39,680	1,121,533	108,185	1,190,038
	搬出材積 170 m3/ha以上 180 m3/ha未満		1,147,405	6.48	19.25	66%	1,058,492	88,913	420,846	42,084	1,189,489	114,740	1,262,145
	搬出材積 180 m3/ha以上 190 m3/ha未満		1,212,956	6.85	20.35	66%	1,118,964	93,992	444,889	44,488	1,257,444	121,295	1,334,251
	搬出材積 190 m3/ha以上 200 m3/ha未満		1,278,508	7.22	21.45	66%	1,179,436	99,072	468,932	46,893	1,325,401	127,850	1,406,358
	搬出材積 200 m3/ha以上 210 m3/ha未満		1,344,060	7.59	22.55	66%	1,239,908	104,152	492,975	49,297	1,393,357	134,406	1,478,466
	搬出材積 210 m3/ha以上 220 m3/ha未満		1,409,611	7.96	23.65	66%	1,300,380	109,231	517,018	51,701	1,461,312	140,961	1,550,572
	搬出材積 220 m3/ha以上 230 m3/ha未満		1,475,164	8.33	24.75	66%	1,360,853	114,311	541,062	54,106	1,529,270	147,516	1,622,680
	搬出材積 230 m3/ha以上 240 m3/ha未満		1,540,716	8.70	25.85	66%	1,421,325	119,391	565,105	56,510	1,597,226	154,071	1,694,787
	搬出材積 240 m3/ha以上 250 m3/ha未満		1,606,267	9.07	26.95	66%	1,481,797	124,470	589,148	58,914	1,665,181	160,626	1,766,893
搬出材積 250 m3/ha以上 260 m3/ha未満		1,671,819	9.44	28.05	66%	1,542,269	129,550	613,191	61,319	1,733,138	167,181	1,839,000	
搬出材積 260 m3/ha以上 270 m3/ha未満		1,737,371	9.81	29.15	66%	1,602,741	134,630	637,234	63,723	1,801,094	173,737	1,911,108	
搬出材積 270 m3/ha以上 280 m3/ha未満		1,802,922	10.18	30.25	66%	1,663,213	139,709	661,277	66,127	1,869,049	180,292	1,983,214	
搬出材積 280 m3/ha以上 290 m3/ha未満		1,868,474	10.55	31.35	66%	1,723,685	144,789	685,320	68,532	1,937,006	186,847	2,055,321	
搬出材積 290 m3/ha以上 300 m3/ha未満		1,934,027	10.92	32.45	66%	1,784,158	149,869	709,364	70,936	2,004,963	193,402	2,127,429	
搬出材積 300 m3/ha以上 300 m3/ha未満		1,966,553	11.10	33.00	66%	1,814,164	152,389	721,294	72,129	2,038,682	196,655	2,163,208	

6-2-1. 花粉発生源対策促進事業(集材) 標準単価表(国費を充当した事業により購入等した機械を使用する場合)

(円)

種類	種別	伐倒本数 (本/ha)	標準単価 (円)	直接費			直接費合計 (円)	共通仮設費 (8.4%)(円)	諸雑費計(円)	直営消費税 額(円)	税込標準単 価(直営)(円)	請負消費税 額(円)	税込標準単 価(請負)(円)
				集材									
				特殊運転手	普通作業員	諸雑費							
架線系 平均胸高直径 22cm以上28cm未満	搬出材積 10 m3/ha以上 20 m3/ha未満		77,177	0.44	1.29	66%	71,197	5,980	28,307	2,830	80,007	7,717	84,894
	搬出材積 20 m3/ha以上 30 m3/ha未満		128,463	0.73	2.15	66%	118,509	9,954	47,118	4,711	133,174	12,846	141,309
	搬出材積 30 m3/ha以上 40 m3/ha未満		179,748	1.02	3.01	66%	165,820	13,928	65,928	6,592	186,340	17,974	197,722
	搬出材積 40 m3/ha以上 50 m3/ha未満		231,035	1.31	3.87	66%	213,132	17,903	84,739	8,473	239,508	23,103	254,138
	搬出材積 50 m3/ha以上 60 m3/ha未満		282,321	1.60	4.73	66%	260,444	21,877	103,550	10,355	292,676	28,232	310,553
	搬出材積 60 m3/ha以上 70 m3/ha未満		333,606	1.89	5.59	66%	307,755	25,851	122,360	12,236	345,842	33,360	366,966
	搬出材積 70 m3/ha以上 80 m3/ha未満		384,892	2.18	6.45	66%	355,067	29,825	141,171	14,117	399,009	38,489	423,381
	搬出材積 80 m3/ha以上 90 m3/ha未満		436,178	2.47	7.31	66%	402,379	33,799	159,982	15,998	452,176	43,617	479,795
	搬出材積 90 m3/ha以上 100 m3/ha未満		487,463	2.76	8.17	66%	449,690	37,773	178,792	17,879	505,342	48,746	536,209
	搬出材積 100 m3/ha以上 110 m3/ha未満		538,750	3.05	9.03	66%	497,002	41,748	197,603	19,760	558,510	53,875	592,625
	搬出材積 110 m3/ha以上 120 m3/ha未満		590,036	3.34	9.89	66%	544,314	45,722	216,414	21,641	611,677	59,003	649,039
	搬出材積 120 m3/ha以上 130 m3/ha未満		641,321	3.63	10.75	66%	591,625	49,696	235,224	23,522	664,843	64,132	705,453
	搬出材積 130 m3/ha以上 140 m3/ha未満		692,607	3.92	11.61	66%	638,937	53,670	254,035	25,403	718,010	69,260	761,867
	搬出材積 140 m3/ha以上 150 m3/ha未満		743,892	4.21	12.47	66%	686,248	57,644	272,845	27,284	771,176	74,389	818,281
	搬出材積 150 m3/ha以上 160 m3/ha未満		795,179	4.50	13.33	66%	733,560	61,619	291,656	29,165	824,344	79,517	874,696
	搬出材積 160 m3/ha以上 170 m3/ha未満		846,465	4.79	14.19	66%	780,872	65,593	310,467	31,046	877,511	84,646	931,111
	搬出材積 170 m3/ha以上 180 m3/ha未満		897,750	5.08	15.05	66%	828,183	69,567	329,277	32,927	930,677	89,775	987,525
	搬出材積 180 m3/ha以上 190 m3/ha未満		949,036	5.37	15.91	66%	875,495	73,541	348,088	34,808	983,844	94,903	1,043,939
	搬出材積 190 m3/ha以上 200 m3/ha未満		1,000,322	5.66	16.77	66%	922,807	77,515	366,899	36,689	1,037,011	100,032	1,100,354
	搬出材積 200 m3/ha以上 210 m3/ha未満		1,051,607	5.95	17.63	66%	970,118	81,489	385,709	38,570	1,090,177	105,160	1,156,767
	搬出材積 210 m3/ha以上 220 m3/ha未満		1,102,894	6.24	18.49	66%	1,017,430	85,464	404,520	40,452	1,143,346	110,289	1,213,183
	搬出材積 220 m3/ha以上 230 m3/ha未満		1,154,180	6.53	19.35	66%	1,064,742	89,438	423,331	42,333	1,196,513	115,418	1,269,598
	搬出材積 230 m3/ha以上 240 m3/ha未満		1,205,465	6.82	20.21	66%	1,112,053	93,412	442,141	44,214	1,249,679	120,546	1,326,011
	搬出材積 240 m3/ha以上 250 m3/ha未満		1,256,751	7.11	21.07	66%	1,159,365	97,386	460,952	46,095	1,302,846	125,675	1,382,426
搬出材積 250 m3/ha以上 260 m3/ha未満		1,308,037	7.40	21.93	66%	1,206,677	101,360	479,763	47,976	1,356,013	130,803	1,438,840	
搬出材積 260 m3/ha以上 270 m3/ha未満		1,359,322	7.69	22.79	66%	1,253,988	105,334	498,573	49,857	1,409,179	135,932	1,495,254	
搬出材積 270 m3/ha以上 280 m3/ha未満		1,410,609	7.98	23.65	66%	1,301,300	109,309	517,384	51,738	1,462,347	141,060	1,551,669	
搬出材積 280 m3/ha以上 290 m3/ha未満		1,461,895	8.27	24.51	66%	1,348,612	113,283	536,195	53,619	1,515,514	146,189	1,608,084	
搬出材積 290 m3/ha以上 300 m3/ha未満		1,513,180	8.56	25.37	66%	1,395,923	117,257	555,005	55,500	1,568,680	151,318	1,664,498	
搬出材積 300 m3/ha以上 300 m3/ha未満		1,538,574	8.70	25.80	66%	1,419,349	119,225	564,319	56,431	1,595,005	153,857	1,692,431	

6-2-1. 花粉発生源対策促進事業(集材) 標準単価表(国費を充当した事業により購入等した機械を使用する場合)

(円)

種類	種別	伐倒本数 (本/ha)	標準単価 (円)	直接費			直接費合計 (円)	共通仮設費 (8.4%)(円)	諸雑費計(円)	直営消費税 額(円)	税込標準単 価(直営)(円)	請負消費税 額(円)	税込標準単 価(請負)(円)
				集材									
				特殊運転手	普通作業員	諸雑費							
架線系 平均胸高直径 28cm以上	搬出材積 10 m3/ha以上 20 m3/ha未満		<b>63,768</b>	0.36	1.07	66%	58,827	4,941	23,389	2,338	<b>66,106</b>	6,376	<b>70,144</b>
	搬出材積 20 m3/ha以上 30 m3/ha未満		<b>106,137</b>	0.60	1.78	66%	97,913	8,224	38,929	3,892	<b>110,029</b>	10,613	<b>116,750</b>
	搬出材積 30 m3/ha以上 40 m3/ha未満		<b>148,506</b>	0.84	2.49	66%	136,999	11,507	54,469	5,446	<b>153,952</b>	14,850	<b>163,356</b>
	搬出材積 40 m3/ha以上 50 m3/ha未満		<b>190,877</b>	1.08	3.20	66%	176,086	14,791	70,010	7,001	<b>197,878</b>	19,087	<b>209,964</b>
	搬出材積 50 m3/ha以上 60 m3/ha未満		<b>233,246</b>	1.32	3.91	66%	215,172	18,074	85,550	8,555	<b>241,801</b>	23,324	<b>256,570</b>
	搬出材積 60 m3/ha以上 70 m3/ha未満		<b>275,615</b>	1.56	4.62	66%	254,258	21,357	101,090	10,109	<b>285,724</b>	27,561	<b>303,176</b>
	搬出材積 70 m3/ha以上 80 m3/ha未満		<b>317,985</b>	1.80	5.33	66%	293,345	24,640	116,631	11,663	<b>329,648</b>	31,798	<b>349,783</b>
	搬出材積 80 m3/ha以上 90 m3/ha未満		<b>360,355</b>	2.04	6.04	66%	332,431	27,924	132,171	13,217	<b>373,572</b>	36,035	<b>396,390</b>
	搬出材積 90 m3/ha以上 100 m3/ha未満		<b>402,724</b>	2.28	6.75	66%	371,517	31,207	147,711	14,771	<b>417,495</b>	40,272	<b>442,996</b>
	搬出材積 100 m3/ha以上 110 m3/ha未満		<b>445,094</b>	2.52	7.46	66%	410,604	34,490	163,252	16,325	<b>461,419</b>	44,509	<b>489,603</b>
	搬出材積 110 m3/ha以上 120 m3/ha未満		<b>487,463</b>	2.76	8.17	66%	449,690	37,773	178,792	17,879	<b>505,342</b>	48,746	<b>536,209</b>
	搬出材積 120 m3/ha以上 130 m3/ha未満		<b>529,834</b>	3.00	8.88	66%	488,777	41,057	194,333	19,433	<b>549,267</b>	52,983	<b>582,817</b>
	搬出材積 130 m3/ha以上 140 m3/ha未満		<b>572,203</b>	3.24	9.59	66%	527,863	44,340	209,873	20,987	<b>593,190</b>	57,220	<b>629,423</b>
	搬出材積 140 m3/ha以上 150 m3/ha未満		<b>614,572</b>	3.48	10.30	66%	566,949	47,623	225,413	22,541	<b>637,113</b>	61,457	<b>676,029</b>
	搬出材積 150 m3/ha以上 160 m3/ha未満		<b>656,943</b>	3.72	11.01	66%	606,036	50,907	240,954	24,095	<b>681,038</b>	65,694	<b>722,637</b>
	搬出材積 160 m3/ha以上 170 m3/ha未満		<b>699,312</b>	3.96	11.72	66%	645,122	54,190	256,494	25,649	<b>724,961</b>	69,931	<b>769,243</b>
	搬出材積 170 m3/ha以上 180 m3/ha未満		<b>741,681</b>	4.20	12.43	66%	684,208	57,473	272,034	27,203	<b>768,884</b>	74,168	<b>815,849</b>
	搬出材積 180 m3/ha以上 190 m3/ha未満		<b>784,051</b>	4.44	13.14	66%	723,295	60,756	287,575	28,757	<b>812,808</b>	78,405	<b>862,456</b>
	搬出材積 190 m3/ha以上 200 m3/ha未満		<b>826,421</b>	4.68	13.85	66%	762,381	64,040	303,115	30,311	<b>856,732</b>	82,642	<b>909,063</b>
	搬出材積 200 m3/ha以上 210 m3/ha未満		<b>868,790</b>	4.92	14.56	66%	801,467	67,323	318,655	31,865	<b>900,655</b>	86,879	<b>955,669</b>
	搬出材積 210 m3/ha以上 220 m3/ha未満		<b>911,160</b>	5.16	15.27	66%	840,554	70,606	334,196	33,419	<b>944,579</b>	91,116	<b>1,002,276</b>
	搬出材積 220 m3/ha以上 230 m3/ha未満		<b>953,529</b>	5.40	15.98	66%	879,640	73,889	349,736	34,973	<b>988,502</b>	95,352	<b>1,048,881</b>
	搬出材積 230 m3/ha以上 240 m3/ha未満		<b>995,900</b>	5.64	16.69	66%	918,727	77,173	365,277	36,527	<b>1,032,427</b>	99,590	<b>1,095,490</b>
	搬出材積 240 m3/ha以上 250 m3/ha未満		<b>1,038,269</b>	5.88	17.40	66%	957,813	80,456	380,817	38,081	<b>1,076,350</b>	103,826	<b>1,142,095</b>
搬出材積 250 m3/ha以上 260 m3/ha未満		<b>1,080,638</b>	6.12	18.11	66%	996,899	83,739	396,357	39,635	<b>1,120,273</b>	108,063	<b>1,188,701</b>	
搬出材積 260 m3/ha以上 270 m3/ha未満		<b>1,123,008</b>	6.36	18.82	66%	1,035,986	87,022	411,898	41,189	<b>1,164,197</b>	112,300	<b>1,235,308</b>	
搬出材積 270 m3/ha以上 280 m3/ha未満		<b>1,165,378</b>	6.60	19.53	66%	1,075,072	90,306	427,438	42,743	<b>1,208,121</b>	116,537	<b>1,281,915</b>	
搬出材積 280 m3/ha以上 290 m3/ha未満		<b>1,207,747</b>	6.84	20.24	66%	1,114,158	93,589	442,978	44,297	<b>1,252,044</b>	120,774	<b>1,328,521</b>	
搬出材積 290 m3/ha以上 300 m3/ha未満		<b>1,250,117</b>	7.08	20.95	66%	1,153,245	96,872	458,519	45,851	<b>1,295,968</b>	125,011	<b>1,375,128</b>	
搬出材積 300 m3/ha以上 300 m3/ha未満		<b>1,271,087</b>	7.20	21.30	66%	1,172,590	98,497	466,210	46,621	<b>1,317,708</b>	127,108	<b>1,398,195</b>	

6-2-2. 花粉発生源対策促進事業(集材) 標準単価表(6-2-1以外)

(円)

種類	種別	伐倒本数 (本/ha)	標準単価 (円)	直接費			直接費合計 (円)	共通仮設費 (8.4%)(円)	諸雑費計(円)	直営消費税 額(円)	税込標準単 価(直営)(円)	請負消費税 額(円)	税込標準単 価(請負)(円)
				集材									
				特殊運転手	普通作業員	諸雑費							
車輛系 平均胸高直径 22cm未満	搬出材積 10 m3/ha以上 20 m3/ha未満		73,682	0.51	1.02	77%	67,973	5,709	29,570	2,957	76,639	7,368	81,050
	搬出材積 20 m3/ha以上 30 m3/ha未満		122,804	0.85	1.70	77%	113,288	9,516	49,283	4,928	127,732	12,280	135,084
	搬出材積 30 m3/ha以上 40 m3/ha未満		171,926	1.19	2.38	77%	158,604	13,322	68,997	6,899	178,825	17,192	189,118
	搬出材積 40 m3/ha以上 50 m3/ha未満		221,048	1.53	3.06	77%	203,919	17,129	88,710	8,871	229,919	22,104	243,152
	搬出材積 50 m3/ha以上 60 m3/ha未満		270,170	1.87	3.74	77%	249,235	20,935	108,424	10,842	281,012	27,017	297,187
	搬出材積 60 m3/ha以上 70 m3/ha未満		319,293	2.21	4.42	77%	294,551	24,742	128,138	12,813	332,106	31,929	351,222
	搬出材積 70 m3/ha以上 80 m3/ha未満		368,414	2.55	5.10	77%	339,866	28,548	147,851	14,785	383,199	36,841	405,255
	搬出材積 80 m3/ha以上 90 m3/ha未満		417,537	2.89	5.78	77%	385,182	32,355	167,565	16,756	434,293	41,753	459,290
	搬出材積 90 m3/ha以上 100 m3/ha未満		466,658	3.23	6.46	77%	430,497	36,161	187,278	18,727	485,385	46,665	513,323
	搬出材積 100 m3/ha以上 110 m3/ha未満		515,781	3.57	7.14	77%	475,813	39,968	206,992	20,699	536,480	51,578	567,359
	搬出材積 110 m3/ha以上 120 m3/ha未満		564,902	3.91	7.82	77%	521,128	43,774	226,705	22,670	587,572	56,490	621,392
	搬出材積 120 m3/ha以上 130 m3/ha未満		614,025	4.25	8.50	77%	566,444	47,581	246,419	24,641	638,666	61,402	675,427
	搬出材積 130 m3/ha以上 140 m3/ha未満		663,146	4.59	9.18	77%	611,759	51,387	266,132	26,613	689,759	66,314	729,460
	搬出材積 140 m3/ha以上 150 m3/ha未満		712,269	4.93	9.86	77%	657,075	55,194	285,846	28,584	740,853	71,226	783,495
	搬出材積 150 m3/ha以上 160 m3/ha未満		761,390	5.27	10.54	77%	702,390	59,000	305,559	30,555	791,945	76,139	837,529
	搬出材積 160 m3/ha以上 170 m3/ha未満		810,513	5.61	11.22	77%	747,706	62,807	325,273	32,527	843,040	81,051	891,564
	搬出材積 170 m3/ha以上 180 m3/ha未満		859,634	5.95	11.90	77%	793,021	66,613	344,986	34,498	894,132	85,963	945,597
	搬出材積 180 m3/ha以上 190 m3/ha未満		908,757	6.29	12.58	77%	838,337	70,420	364,700	36,470	945,227	90,875	999,632
	搬出材積 190 m3/ha以上 200 m3/ha未満		957,879	6.63	13.26	77%	883,653	74,226	384,414	38,441	996,320	95,787	1,053,666
	搬出材積 200 m3/ha以上 210 m3/ha未満		1,007,001	6.97	13.94	77%	928,968	78,033	404,127	40,412	1,047,413	100,700	1,107,701
	搬出材積 210 m3/ha以上 220 m3/ha未満		1,056,123	7.31	14.62	77%	974,284	81,839	423,841	42,384	1,098,507	105,612	1,161,735
搬出材積 220 m3/ha以上 230 m3/ha未満		1,105,245	7.65	15.30	77%	1,019,599	85,646	443,554	44,355	1,149,600	110,524	1,215,769	
搬出材積 230 m3/ha以上 240 m3/ha未満		1,154,367	7.99	15.98	77%	1,064,915	89,452	463,268	46,326	1,200,693	115,436	1,269,803	
搬出材積 240 m3/ha以上 250 m3/ha未満		1,203,489	8.33	16.66	77%	1,110,230	93,259	482,981	48,298	1,251,787	120,348	1,323,837	
搬出材積 250 m3/ha以上 260 m3/ha未満		1,252,611	8.67	17.34	77%	1,155,546	97,065	502,695	50,269	1,302,880	125,261	1,377,872	
搬出材積 260 m3/ha以上 270 m3/ha未満		1,301,733	9.01	18.02	77%	1,200,861	100,872	522,408	52,240	1,353,973	130,173	1,431,906	
搬出材積 270 m3/ha以上 280 m3/ha未満		1,350,855	9.35	18.70	77%	1,246,177	104,678	542,122	54,212	1,405,067	135,085	1,485,940	
搬出材積 280 m3/ha以上 290 m3/ha未満		1,399,977	9.69	19.38	77%	1,291,492	108,485	561,835	56,183	1,456,160	139,997	1,539,974	
搬出材積 290 m3/ha以上 300 m3/ha未満		1,449,099	10.03	20.06	77%	1,336,808	112,291	581,549	58,154	1,507,253	144,909	1,594,008	
搬出材積 300 m3/ha以上 300 m3/ha未満		1,473,661	10.20	20.40	77%	1,359,466	114,195	591,406	59,140	1,532,801	147,366	1,621,027	

6-2-2. 花粉発生源対策促進事業(集材) 標準単価表(6-2-1以外)

(円)

種類	種別	伐倒本数 (本/ha)	標準単価 (円)	直接費			直接費合計 (円)	共通仮設費 (8.4%)(円)	諸雑費計(円)	直営消費税 額(円)	税込標準単 価(直営)(円)	請負消費税 額(円)	税込標準単 価(請負)(円)
				集材									
				特殊運転手	普通作業員	諸雑費							
車輛系 平均胸高直径 22cm以上28cm未満	搬出材積 10 m3/ha以上 20 m3/ha未満		<b>65,013</b>	0.45	0.90	77%	59,976	5,037	26,091	2,609	<b>67,622</b>	6,501	<b>71,514</b>
	搬出材積 20 m3/ha以上 30 m3/ha未満		<b>108,356</b>	0.75	1.50	77%	99,960	8,396	43,485	4,348	<b>112,704</b>	10,835	<b>119,191</b>
	搬出材積 30 m3/ha以上 40 m3/ha未満		<b>151,700</b>	1.05	2.10	77%	139,945	11,755	60,880	6,088	<b>157,788</b>	15,170	<b>166,870</b>
	搬出材積 40 m3/ha以上 50 m3/ha未満		<b>195,043</b>	1.35	2.70	77%	179,929	15,114	78,274	7,827	<b>202,870</b>	19,504	<b>214,547</b>
	搬出材積 50 m3/ha以上 60 m3/ha未満		<b>238,385</b>	1.65	3.30	77%	219,913	18,472	95,668	9,566	<b>247,951</b>	23,838	<b>262,223</b>
	搬出材積 60 m3/ha以上 70 m3/ha未満		<b>281,728</b>	1.95	3.90	77%	259,897	21,831	113,062	11,306	<b>293,034</b>	28,172	<b>309,900</b>
	搬出材積 70 m3/ha以上 80 m3/ha未満		<b>325,072</b>	2.25	4.50	77%	299,882	25,190	130,457	13,045	<b>338,117</b>	32,507	<b>357,579</b>
	搬出材積 80 m3/ha以上 90 m3/ha未満		<b>368,414</b>	2.55	5.10	77%	339,866	28,548	147,851	14,785	<b>383,199</b>	36,841	<b>405,255</b>
	搬出材積 90 m3/ha以上 100 m3/ha未満		<b>411,757</b>	2.85	5.70	77%	379,850	31,907	165,245	16,524	<b>428,281</b>	41,175	<b>452,932</b>
	搬出材積 100 m3/ha以上 110 m3/ha未満		<b>455,101</b>	3.15	6.30	77%	419,835	35,266	182,640	18,264	<b>473,365</b>	45,510	<b>500,611</b>
	搬出材積 110 m3/ha以上 120 m3/ha未満		<b>498,443</b>	3.45	6.90	77%	459,819	38,624	200,034	20,003	<b>518,446</b>	49,844	<b>548,287</b>
	搬出材積 120 m3/ha以上 130 m3/ha未満		<b>541,786</b>	3.75	7.50	77%	499,803	41,983	217,428	21,742	<b>563,528</b>	54,178	<b>595,964</b>
	搬出材積 130 m3/ha以上 140 m3/ha未満		<b>585,130</b>	4.05	8.10	77%	539,788	45,342	234,823	23,482	<b>608,612</b>	58,513	<b>643,643</b>
	搬出材積 140 m3/ha以上 150 m3/ha未満		<b>628,472</b>	4.35	8.70	77%	579,772	48,700	252,217	25,221	<b>653,693</b>	62,847	<b>691,319</b>
	搬出材積 150 m3/ha以上 160 m3/ha未満		<b>671,815</b>	4.65	9.30	77%	619,756	52,059	269,611	26,961	<b>698,776</b>	67,181	<b>738,996</b>
	搬出材積 160 m3/ha以上 170 m3/ha未満		<b>715,158</b>	4.95	9.90	77%	659,740	55,418	287,005	28,700	<b>743,858</b>	71,515	<b>786,673</b>
	搬出材積 170 m3/ha以上 180 m3/ha未満		<b>758,501</b>	5.25	10.50	77%	699,725	58,776	304,400	30,440	<b>788,941</b>	75,850	<b>834,351</b>
	搬出材積 180 m3/ha以上 190 m3/ha未満		<b>801,844</b>	5.55	11.10	77%	739,709	62,135	321,794	32,179	<b>834,023</b>	80,184	<b>882,028</b>
	搬出材積 190 m3/ha以上 200 m3/ha未満		<b>845,187</b>	5.85	11.70	77%	779,693	65,494	339,188	33,918	<b>879,105</b>	84,518	<b>929,705</b>
	搬出材積 200 m3/ha以上 210 m3/ha未満		<b>888,530</b>	6.15	12.30	77%	819,678	68,852	356,583	35,658	<b>924,188</b>	88,853	<b>977,383</b>
	搬出材積 210 m3/ha以上 220 m3/ha未満		<b>931,873</b>	6.45	12.90	77%	859,662	72,211	373,977	37,397	<b>969,270</b>	93,187	<b>1,025,060</b>
	搬出材積 220 m3/ha以上 230 m3/ha未満		<b>975,216</b>	6.75	13.50	77%	899,646	75,570	391,371	39,137	<b>1,014,353</b>	97,521	<b>1,072,737</b>
	搬出材積 230 m3/ha以上 240 m3/ha未満		<b>1,018,560</b>	7.05	14.10	77%	939,631	78,929	408,766	40,876	<b>1,059,436</b>	101,856	<b>1,120,416</b>
	搬出材積 240 m3/ha以上 250 m3/ha未満		<b>1,061,902</b>	7.35	14.70	77%	979,615	82,287	426,160	42,616	<b>1,104,518</b>	106,190	<b>1,168,092</b>
	搬出材積 250 m3/ha以上 260 m3/ha未満		<b>1,105,245</b>	7.65	15.30	77%	1,019,599	85,646	443,554	44,355	<b>1,149,600</b>	110,524	<b>1,215,769</b>
	搬出材積 260 m3/ha以上 270 m3/ha未満		<b>1,148,587</b>	7.95	15.90	77%	1,059,583	89,004	460,948	46,094	<b>1,194,681</b>	114,858	<b>1,263,445</b>
搬出材積 270 m3/ha以上 280 m3/ha未満		<b>1,191,931</b>	8.25	16.50	77%	1,099,568	92,363	478,343	47,834	<b>1,239,765</b>	119,193	<b>1,311,124</b>	
搬出材積 280 m3/ha以上 290 m3/ha未満		<b>1,235,274</b>	8.55	17.10	77%	1,139,552	95,722	495,737	49,573	<b>1,284,847</b>	123,527	<b>1,358,801</b>	
搬出材積 290 m3/ha以上 300 m3/ha未満		<b>1,278,617</b>	8.85	17.70	77%	1,179,536	99,081	513,131	51,313	<b>1,329,930</b>	127,861	<b>1,406,478</b>	
搬出材積 300 m3/ha以上 300 m3/ha未満		<b>1,300,289</b>	9.00	18.00	77%	1,199,529	100,760	521,829	52,182	<b>1,352,471</b>	130,028	<b>1,430,317</b>	

6-2-2. 花粉発生源対策促進事業(集材) 標準単価表(6-2-1以外)

(円)

種類	種別	伐倒本数 (本/ha)	標準単価 (円)	直接費			直接費合計 (円)	共通仮設費 (8.4%)(円)	諸雑費計(円)	直営消費税 額(円)	税込標準単 価(直営)(円)	請負消費税 額(円)	税込標準単 価(請負)(円)
				集材									
				特殊運転手	普通作業員	諸雑費							
車輛系 平均胸高直径 28cm以上	搬出材積 10 m3/ha以上 20 m3/ha未満		56,345	0.39	0.78	77%	51,979	4,366	22,612	2,261	58,606	5,634	61,979
	搬出材積 20 m3/ha以上 30 m3/ha未満		93,909	0.65	1.30	77%	86,632	7,277	37,687	3,768	97,677	9,390	103,299
	搬出材積 30 m3/ha以上 40 m3/ha未満		131,472	0.91	1.82	77%	121,285	10,187	52,762	5,276	136,748	13,147	144,619
	搬出材積 40 m3/ha以上 50 m3/ha未満		169,036	1.17	2.34	77%	155,938	13,098	67,837	6,783	175,819	16,903	185,939
	搬出材積 50 m3/ha以上 60 m3/ha未満		206,600	1.43	2.86	77%	190,591	16,009	82,912	8,291	214,891	20,660	227,260
	搬出材積 60 m3/ha以上 70 m3/ha未満		244,164	1.69	3.38	77%	225,244	18,920	97,987	9,798	253,962	24,416	268,580
	搬出材積 70 m3/ha以上 80 m3/ha未満		281,728	1.95	3.90	77%	259,897	21,831	113,062	11,306	293,034	28,172	309,900
	搬出材積 80 m3/ha以上 90 m3/ha未満		319,293	2.21	4.42	77%	294,551	24,742	128,138	12,813	332,106	31,929	351,222
	搬出材積 90 m3/ha以上 100 m3/ha未満		356,857	2.47	4.94	77%	329,204	27,653	143,213	14,321	371,178	35,685	392,542
	搬出材積 100 m3/ha以上 110 m3/ha未満		394,420	2.73	5.46	77%	363,857	30,563	158,288	15,828	410,248	39,442	433,862
	搬出材積 110 m3/ha以上 120 m3/ha未満		431,984	2.99	5.98	77%	398,510	33,474	173,363	17,336	449,320	43,198	475,182
	搬出材積 120 m3/ha以上 130 m3/ha未満		469,548	3.25	6.50	77%	433,163	36,385	188,438	18,843	488,391	46,954	516,502
	搬出材積 130 m3/ha以上 140 m3/ha未満		507,112	3.51	7.02	77%	467,816	39,296	203,513	20,351	527,463	50,711	557,823
	搬出材積 140 m3/ha以上 150 m3/ha未満		544,676	3.77	7.54	77%	502,469	42,207	218,588	21,858	566,534	54,467	599,143
	搬出材積 150 m3/ha以上 160 m3/ha未満		582,240	4.03	8.06	77%	537,122	45,118	233,663	23,366	605,606	58,224	640,464
	搬出材積 160 m3/ha以上 170 m3/ha未満		619,804	4.29	8.58	77%	571,775	48,029	248,738	24,873	644,677	61,980	681,784
	搬出材積 170 m3/ha以上 180 m3/ha未満		657,367	4.55	9.10	77%	606,428	50,939	263,813	26,381	683,748	65,736	723,103
	搬出材積 180 m3/ha以上 190 m3/ha未満		694,931	4.81	9.62	77%	641,081	53,850	278,888	27,888	722,819	69,493	764,424
	搬出材積 190 m3/ha以上 200 m3/ha未満		732,495	5.07	10.14	77%	675,734	56,761	293,963	29,396	761,891	73,249	805,744
	搬出材積 200 m3/ha以上 210 m3/ha未満		770,059	5.33	10.66	77%	710,387	59,672	309,038	30,903	800,962	77,005	847,064
	搬出材積 210 m3/ha以上 220 m3/ha未満		807,623	5.59	11.18	77%	745,040	62,583	324,113	32,411	840,034	80,762	888,385
	搬出材積 220 m3/ha以上 230 m3/ha未満		845,187	5.85	11.70	77%	779,693	65,494	339,188	33,918	879,105	84,518	929,705
	搬出材積 230 m3/ha以上 240 m3/ha未満		882,751	6.11	12.22	77%	814,346	68,405	354,263	35,426	918,177	88,275	971,026
	搬出材積 240 m3/ha以上 250 m3/ha未満		920,314	6.37	12.74	77%	848,999	71,315	369,338	36,933	957,247	92,031	1,012,345
	搬出材積 250 m3/ha以上 260 m3/ha未満		957,879	6.63	13.26	77%	883,653	74,226	384,414	38,441	996,320	95,787	1,053,666
	搬出材積 260 m3/ha以上 270 m3/ha未満		995,443	6.89	13.78	77%	918,306	77,137	399,489	39,948	1,035,391	99,544	1,094,987
	搬出材積 270 m3/ha以上 280 m3/ha未満		1,033,007	7.15	14.30	77%	952,959	80,048	414,564	41,456	1,074,463	103,300	1,136,307
	搬出材積 280 m3/ha以上 290 m3/ha未満		1,070,571	7.41	14.82	77%	987,612	82,959	429,639	42,963	1,113,534	107,057	1,177,628
搬出材積 290 m3/ha以上 300 m3/ha未満		1,108,135	7.67	15.34	77%	1,022,265	85,870	444,714	44,471	1,152,606	110,813	1,218,948	
搬出材積 300 m3/ha以上 300 m3/ha未満		1,126,916	7.80	15.60	77%	1,039,591	87,325	452,251	45,225	1,172,141	112,691	1,239,607	



6-2-2. 花粉発生源対策促進事業(集材) 標準単価表(6-2-1以外)

(円)

種類	種別	伐倒本数 (本/ha)	標準単価 (円)	直接費			直接費合計 (円)	共通仮設費 (8.4%)(円)	諸雑費計(円)	直営消費税 額(円)	税込標準単 価(直営)(円)	請負消費税 額(円)	税込標準単 価(請負)(円)
				集材									
				特殊運転手	普通作業員	諸雑費							
架線系 平均胸高直径 22cm未満	搬出材積 10 m3/ha以上 20 m3/ha未満		106,889	0.56	1.65	80%	98,607	8,282	43,825	4,382	111,271	10,688	117,577
	搬出材積 20 m3/ha以上 30 m3/ha未満		177,970	0.93	2.75	80%	164,179	13,791	72,968	7,296	185,266	17,797	195,767
	搬出材積 30 m3/ha以上 40 m3/ha未満		249,051	1.30	3.85	80%	229,752	19,299	102,112	10,211	259,262	24,905	273,956
	搬出材積 40 m3/ha以上 50 m3/ha未満		320,131	1.67	4.95	80%	295,324	24,807	131,255	13,125	333,256	32,013	352,144
	搬出材積 50 m3/ha以上 60 m3/ha未満		391,211	2.04	6.05	80%	360,896	30,315	160,398	16,039	407,250	39,121	430,332
	搬出材積 60 m3/ha以上 70 m3/ha未満		462,291	2.41	7.15	80%	426,468	35,823	189,541	18,954	481,245	46,229	508,520
	搬出材積 70 m3/ha以上 80 m3/ha未満		533,371	2.78	8.25	80%	492,040	41,331	218,684	21,868	555,239	53,337	586,708
	搬出材積 80 m3/ha以上 90 m3/ha未満		604,452	3.15	9.35	80%	557,613	46,839	247,828	24,782	629,234	60,445	664,897
	搬出材積 90 m3/ha以上 100 m3/ha未満		675,532	3.52	10.45	80%	623,185	52,347	276,971	27,697	703,229	67,553	743,085
	搬出材積 100 m3/ha以上 110 m3/ha未満		746,612	3.89	11.55	80%	688,757	57,855	306,114	30,611	777,223	74,661	821,273
	搬出材積 110 m3/ha以上 120 m3/ha未満		817,692	4.26	12.65	80%	754,329	63,363	335,257	33,525	851,217	81,769	899,461
	搬出材積 120 m3/ha以上 130 m3/ha未満		888,772	4.63	13.75	80%	819,901	68,871	364,400	36,440	925,212	88,877	977,649
	搬出材積 130 m3/ha以上 140 m3/ha未満		959,853	5.00	14.85	80%	885,474	74,379	393,544	39,354	999,207	95,985	1,055,838
	搬出材積 140 m3/ha以上 150 m3/ha未満		1,030,933	5.37	15.95	80%	951,046	79,887	422,687	42,268	1,073,201	103,093	1,134,026
	搬出材積 150 m3/ha以上 160 m3/ha未満		1,102,013	5.74	17.05	80%	1,016,618	85,395	451,830	45,183	1,147,196	110,201	1,212,214
	搬出材積 160 m3/ha以上 170 m3/ha未満		1,173,093	6.11	18.15	80%	1,082,190	90,903	480,973	48,097	1,221,190	117,309	1,290,402
	搬出材積 170 m3/ha以上 180 m3/ha未満		1,244,174	6.48	19.25	80%	1,147,762	96,412	510,116	51,011	1,295,185	124,417	1,368,591
	搬出材積 180 m3/ha以上 190 m3/ha未満		1,315,255	6.85	20.35	80%	1,213,335	101,920	539,260	53,926	1,369,181	131,525	1,446,780
	搬出材積 190 m3/ha以上 200 m3/ha未満		1,386,335	7.22	21.45	80%	1,278,907	107,428	568,403	56,840	1,443,175	138,633	1,524,968
	搬出材積 200 m3/ha以上 210 m3/ha未満		1,457,415	7.59	22.55	80%	1,344,479	112,936	597,546	59,754	1,517,169	145,741	1,603,156
	搬出材積 210 m3/ha以上 220 m3/ha未満		1,528,495	7.96	23.65	80%	1,410,051	118,444	626,689	62,668	1,591,163	152,849	1,681,344
	搬出材積 220 m3/ha以上 230 m3/ha未満		1,599,575	8.33	24.75	80%	1,475,623	123,952	655,832	65,583	1,665,158	159,957	1,759,532
	搬出材積 230 m3/ha以上 240 m3/ha未満		1,670,656	8.70	25.85	80%	1,541,196	129,460	684,976	68,497	1,739,153	167,065	1,837,721
	搬出材積 240 m3/ha以上 250 m3/ha未満		1,741,736	9.07	26.95	80%	1,606,768	134,968	714,119	71,411	1,813,147	174,173	1,915,909
搬出材積 250 m3/ha以上 260 m3/ha未満		1,812,816	9.44	28.05	80%	1,672,340	140,476	743,262	74,326	1,887,142	181,281	1,994,097	
搬出材積 260 m3/ha以上 270 m3/ha未満		1,883,896	9.81	29.15	80%	1,737,912	145,984	772,405	77,240	1,961,136	188,389	2,072,285	
搬出材積 270 m3/ha以上 280 m3/ha未満		1,954,976	10.18	30.25	80%	1,803,484	151,492	801,548	80,154	2,035,130	195,497	2,150,473	
搬出材積 280 m3/ha以上 290 m3/ha未満		2,026,057	10.55	31.35	80%	1,869,057	157,000	830,692	83,069	2,109,126	202,605	2,228,662	
搬出材積 290 m3/ha以上 300 m3/ha未満		2,097,137	10.92	32.45	80%	1,934,629	162,508	859,835	85,983	2,183,120	209,713	2,306,850	
搬出材積 300 m3/ha以上 300 m3/ha未満		2,132,407	11.10	33.00	80%	1,967,166	165,241	874,296	87,429	2,219,836	213,240	2,345,647	

6-2-2. 花粉発生源対策促進事業(集材) 標準単価表(6-2-1以外)

(円)

種類	種別	伐倒本数 (本/ha)	標準単価 (円)	直接費			直接費合計 (円)	共通仮設費 (8.4%)(円)	諸雑費計(円)	直営消費税 額(円)	税込標準単 価(直営)(円)	請負消費税 額(円)	税込標準単 価(請負)(円)
				集材									
				特殊運転手	普通作業員	諸雑費							
架線系 平均胸高直径 22cm以上28cm未満	搬出材積 10 m3/ha以上 20 m3/ha未満		83,686	0.44	1.29	80%	77,202	6,484	34,312	3,431	87,117	8,368	92,054
	搬出材積 20 m3/ha以上 30 m3/ha未満		139,297	0.73	2.15	80%	128,503	10,794	57,112	5,711	145,008	13,929	153,226
	搬出材積 30 m3/ha以上 40 m3/ha未満		194,908	1.02	3.01	80%	179,805	15,103	79,913	7,991	202,899	19,490	214,398
	搬出材積 40 m3/ha以上 50 m3/ha未満		250,519	1.31	3.87	80%	231,107	19,412	102,714	10,271	260,790	25,051	275,570
	搬出材積 50 m3/ha以上 60 m3/ha未満		306,131	1.60	4.73	80%	282,409	23,722	125,515	12,551	318,682	30,613	336,744
	搬出材積 60 m3/ha以上 70 m3/ha未満		361,742	1.89	5.59	80%	333,711	28,031	148,316	14,831	376,573	36,174	397,916
	搬出材積 70 m3/ha以上 80 m3/ha未満		417,353	2.18	6.45	80%	385,012	32,341	171,116	17,111	434,464	41,735	459,088
	搬出材積 80 m3/ha以上 90 m3/ha未満		472,964	2.47	7.31	80%	436,314	36,650	193,917	19,391	492,355	47,296	520,260
	搬出材積 90 m3/ha以上 100 m3/ha未満		528,575	2.76	8.17	80%	487,616	40,959	216,718	21,671	550,246	52,857	581,432
	搬出材積 100 m3/ha以上 110 m3/ha未満		584,187	3.05	9.03	80%	538,918	45,269	239,519	23,951	608,138	58,418	642,605
	搬出材積 110 m3/ha以上 120 m3/ha未満		639,798	3.34	9.89	80%	590,220	49,578	262,320	26,232	666,030	63,979	703,777
	搬出材積 120 m3/ha以上 130 m3/ha未満		695,408	3.63	10.75	80%	641,521	53,887	285,120	28,512	723,920	69,540	764,948
	搬出材積 130 m3/ha以上 140 m3/ha未満		751,020	3.92	11.61	80%	692,823	58,197	307,921	30,792	781,812	75,102	826,122
	搬出材積 140 m3/ha以上 150 m3/ha未満		806,631	4.21	12.47	80%	744,125	62,506	330,722	33,072	839,703	80,663	887,294
	搬出材積 150 m3/ha以上 160 m3/ha未満		862,242	4.50	13.33	80%	795,427	66,815	353,523	35,352	897,594	86,224	948,466
	搬出材積 160 m3/ha以上 170 m3/ha未満		917,854	4.79	14.19	80%	846,729	71,125	376,324	37,632	955,486	91,785	1,009,639
	搬出材積 170 m3/ha以上 180 m3/ha未満		973,464	5.08	15.05	80%	898,030	75,434	399,124	39,912	1,013,376	97,346	1,070,810
	搬出材積 180 m3/ha以上 190 m3/ha未満		1,029,075	5.37	15.91	80%	949,332	79,743	421,925	42,192	1,071,267	102,907	1,131,982
	搬出材積 190 m3/ha以上 200 m3/ha未満		1,084,687	5.66	16.77	80%	1,000,634	84,053	444,726	44,472	1,129,159	108,468	1,193,155
	搬出材積 200 m3/ha以上 210 m3/ha未満		1,140,298	5.95	17.63	80%	1,051,936	88,362	467,527	46,752	1,187,050	114,029	1,254,327
	搬出材積 210 m3/ha以上 220 m3/ha未満		1,195,909	6.24	18.49	80%	1,103,238	92,671	490,328	49,032	1,244,941	119,590	1,315,499
	搬出材積 220 m3/ha以上 230 m3/ha未満		1,251,520	6.53	19.35	80%	1,154,539	96,981	513,128	51,312	1,302,832	125,152	1,376,672
	搬出材積 230 m3/ha以上 240 m3/ha未満		1,307,131	6.82	20.21	80%	1,205,841	101,290	535,929	53,592	1,360,723	130,713	1,437,844
	搬出材積 240 m3/ha以上 250 m3/ha未満		1,362,743	7.11	21.07	80%	1,257,143	105,600	558,730	55,873	1,418,616	136,274	1,499,017
搬出材積 250 m3/ha以上 260 m3/ha未満		1,418,354	7.40	21.93	80%	1,308,445	109,909	581,531	58,153	1,476,507	141,835	1,560,189	
搬出材積 260 m3/ha以上 270 m3/ha未満		1,473,965	7.69	22.79	80%	1,359,747	114,218	604,332	60,433	1,534,398	147,396	1,621,361	
搬出材積 270 m3/ha以上 280 m3/ha未満		1,529,576	7.98	23.65	80%	1,411,048	118,528	627,132	62,713	1,592,289	152,957	1,682,533	
搬出材積 280 m3/ha以上 290 m3/ha未満		1,585,187	8.27	24.51	80%	1,462,350	122,837	649,933	64,993	1,650,180	158,518	1,743,705	
搬出材積 290 m3/ha以上 300 m3/ha未満		1,640,798	8.56	25.37	80%	1,513,652	127,146	672,734	67,273	1,708,071	164,079	1,804,877	
搬出材積 300 m3/ha以上 300 m3/ha未満		1,668,334	8.70	25.80	80%	1,539,054	129,280	684,024	68,402	1,736,736	166,833	1,835,167	

6-2-2. 花粉発生源対策促進事業(集材) 標準単価表(6-2-1以外)

(円)

種類	種別	伐倒本数 (本/ha)	標準単価 (円)	直接費				直接費合計 (円)	共通仮設費 (8.4%)(円)	諸雑費計(円)	直営消費税 額(円)	税込標準単 価(直営)(円)	請負消費税 額(円)	税込標準単 価(請負)(円)		
				集材			特殊運転手								普通作業員	諸雑費
				0.36	1.07	80%										
架線系 平均胸高直径 28cm以上	搬出材積 10 m3/ha以上 20 m3/ha未満		<b>69,146</b>	0.36	1.07	80%	63,788	5,358	28,350	2,835	<b>71,981</b>	6,914	<b>76,060</b>			
	搬出材積 20 m3/ha以上 30 m3/ha未満		<b>115,089</b>	0.60	1.78	80%	106,171	8,918	47,187	4,718	<b>119,807</b>	11,508	<b>126,597</b>			
	搬出材積 30 m3/ha以上 40 m3/ha未満		<b>161,032</b>	0.84	2.49	80%	148,554	12,478	66,024	6,602	<b>167,634</b>	16,103	<b>177,135</b>			
	搬出材積 40 m3/ha以上 50 m3/ha未満		<b>206,974</b>	1.08	3.20	80%	190,936	16,038	84,860	8,486	<b>215,460</b>	20,697	<b>227,671</b>			
	搬出材積 50 m3/ha以上 60 m3/ha未満		<b>252,917</b>	1.32	3.91	80%	233,319	19,598	103,697	10,369	<b>263,286</b>	25,291	<b>278,208</b>			
	搬出材積 60 m3/ha以上 70 m3/ha未満		<b>298,860</b>	1.56	4.62	80%	275,702	23,158	122,534	12,253	<b>311,113</b>	29,886	<b>328,746</b>			
	搬出材積 70 m3/ha以上 80 m3/ha未満		<b>344,804</b>	1.80	5.33	80%	318,085	26,719	141,371	14,137	<b>358,941</b>	34,480	<b>379,284</b>			
	搬出材積 80 m3/ha以上 90 m3/ha未満		<b>390,747</b>	2.04	6.04	80%	360,468	30,279	160,208	16,020	<b>406,767</b>	39,074	<b>429,821</b>			
	搬出材積 90 m3/ha以上 100 m3/ha未満		<b>436,689</b>	2.28	6.75	80%	402,850	33,839	179,044	17,904	<b>454,593</b>	43,668	<b>480,357</b>			
	搬出材積 100 m3/ha以上 110 m3/ha未満		<b>482,632</b>	2.52	7.46	80%	445,233	37,399	197,881	19,788	<b>502,420</b>	48,263	<b>530,895</b>			
	搬出材積 110 m3/ha以上 120 m3/ha未満		<b>528,575</b>	2.76	8.17	80%	487,616	40,959	216,718	21,671	<b>550,246</b>	52,857	<b>581,432</b>			
	搬出材積 120 m3/ha以上 130 m3/ha未満		<b>574,518</b>	3.00	8.88	80%	529,999	44,519	235,555	23,555	<b>598,073</b>	57,451	<b>631,969</b>			
	搬出材積 130 m3/ha以上 140 m3/ha未満		<b>620,462</b>	3.24	9.59	80%	572,382	48,080	254,392	25,439	<b>645,901</b>	62,046	<b>682,508</b>			
	搬出材積 140 m3/ha以上 150 m3/ha未満		<b>666,404</b>	3.48	10.30	80%	614,764	51,640	273,228	27,322	<b>693,726</b>	66,640	<b>733,044</b>			
	搬出材積 150 m3/ha以上 160 m3/ha未満		<b>712,347</b>	3.72	11.01	80%	657,147	55,200	292,065	29,206	<b>741,553</b>	71,234	<b>783,581</b>			
	搬出材積 160 m3/ha以上 170 m3/ha未満		<b>758,290</b>	3.96	11.72	80%	699,530	58,760	310,902	31,090	<b>789,380</b>	75,829	<b>834,119</b>			
	搬出材積 170 m3/ha以上 180 m3/ha未満		<b>804,233</b>	4.20	12.43	80%	741,913	62,320	329,739	32,973	<b>837,206</b>	80,423	<b>884,656</b>			
	搬出材積 180 m3/ha以上 190 m3/ha未満		<b>850,176</b>	4.44	13.14	80%	784,296	65,880	348,576	34,857	<b>885,033</b>	85,017	<b>935,193</b>			
	搬出材積 190 m3/ha以上 200 m3/ha未満		<b>896,118</b>	4.68	13.85	80%	826,678	69,440	367,412	36,741	<b>932,859</b>	89,611	<b>985,729</b>			
	搬出材積 200 m3/ha以上 210 m3/ha未満		<b>942,062</b>	4.92	14.56	80%	869,061	73,001	386,249	38,624	<b>980,686</b>	94,206	<b>1,036,268</b>			
搬出材積 210 m3/ha以上 220 m3/ha未満		<b>988,005</b>	5.16	15.27	80%	911,444	76,561	405,086	40,508	<b>1,028,513</b>	98,800	<b>1,086,805</b>				
搬出材積 220 m3/ha以上 230 m3/ha未満		<b>1,033,948</b>	5.40	15.98	80%	953,827	80,121	423,923	42,392	<b>1,076,340</b>	103,394	<b>1,137,342</b>				
搬出材積 230 m3/ha以上 240 m3/ha未満		<b>1,079,891</b>	5.64	16.69	80%	996,210	83,681	442,760	44,276	<b>1,124,167</b>	107,989	<b>1,187,880</b>				
搬出材積 240 m3/ha以上 250 m3/ha未満		<b>1,125,833</b>	5.88	17.40	80%	1,038,592	87,241	461,596	46,159	<b>1,171,992</b>	112,583	<b>1,238,416</b>				
搬出材積 250 m3/ha以上 260 m3/ha未満		<b>1,171,776</b>	6.12	18.11	80%	1,080,975	90,801	480,433	48,043	<b>1,219,819</b>	117,177	<b>1,288,953</b>				
搬出材積 260 m3/ha以上 270 m3/ha未満		<b>1,217,720</b>	6.36	18.82	80%	1,123,358	94,362	499,270	49,927	<b>1,267,647</b>	121,772	<b>1,339,492</b>				
搬出材積 270 m3/ha以上 280 m3/ha未満		<b>1,263,663</b>	6.60	19.53	80%	1,165,741	97,922	518,107	51,810	<b>1,315,473</b>	126,366	<b>1,390,029</b>				
搬出材積 280 m3/ha以上 290 m3/ha未満		<b>1,309,606</b>	6.84	20.24	80%	1,208,124	101,482	536,944	53,694	<b>1,363,300</b>	130,960	<b>1,440,566</b>				
搬出材積 290 m3/ha以上 300 m3/ha未満		<b>1,355,548</b>	7.08	20.95	80%	1,250,506	105,042	555,780	55,578	<b>1,411,126</b>	135,554	<b>1,491,102</b>				
搬出材積 300 m3/ha以上 300 m3/ha未満		<b>1,378,288</b>	7.20	21.30	80%	1,271,484	106,804	565,104	56,510	<b>1,434,798</b>	137,828	<b>1,516,116</b>				

6-3. 花粉発生源対策促進事業(コンテナ苗植栽) 標準単価表

(円)

樹種	最小	最大	苗木代	植穴掘付・植付	苗木運搬	共通仮設費8.4%	税抜き単価	消費税(直営)	消費税(請負)	標準単価(直営)	標準単価(請負)
スギ(コンテナ苗)	3000本/ha		672,000	263,310	39,270	81,864	<b>1,056,444</b>	67,200	105,644	<b>1,123,644</b>	<b>1,162,088</b>
スギ(コンテナ苗)	2900本/ha	2999本/ha	649,600	254,533	37,961	79,135	<b>1,021,229</b>	64,960	102,122	<b>1,086,189</b>	<b>1,123,351</b>
スギ(コンテナ苗)	2800本/ha	2899本/ha	627,200	245,756	36,652	76,407	<b>986,015</b>	62,720	98,601	<b>1,048,735</b>	<b>1,084,616</b>
スギ(コンテナ苗)	2700本/ha	2799本/ha	604,800	236,979	35,343	73,678	<b>950,800</b>	60,480	95,080	<b>1,011,280</b>	<b>1,045,880</b>
スギ(コンテナ苗)	2600本/ha	2699本/ha	582,400	228,202	34,034	70,949	<b>915,585</b>	58,240	91,558	<b>973,825</b>	<b>1,007,143</b>
スギ(コンテナ苗)	2500本/ha	2599本/ha	560,000	219,425	32,725	68,220	<b>880,370</b>	56,000	88,037	<b>936,370</b>	<b>968,407</b>
スギ(コンテナ苗)	2400本/ha	2499本/ha	537,600	210,648	31,416	65,491	<b>845,155</b>	53,760	84,515	<b>898,915</b>	<b>929,670</b>
スギ(コンテナ苗)	2300本/ha	2399本/ha	515,200	201,871	30,107	62,762	<b>809,940</b>	51,520	80,994	<b>861,460</b>	<b>890,934</b>
スギ(コンテナ苗)	2200本/ha	2299本/ha	492,800	193,094	28,798	60,034	<b>774,726</b>	49,280	77,472	<b>824,006</b>	<b>852,198</b>
スギ(コンテナ苗)	2100本/ha	2199本/ha	470,400	184,317	27,489	57,305	<b>739,511</b>	47,040	73,951	<b>786,551</b>	<b>813,462</b>
スギ(コンテナ苗)	2000本/ha	2099本/ha	448,000	175,540	26,180	54,576	<b>704,296</b>	44,800	70,429	<b>749,096</b>	<b>774,725</b>
スギ(コンテナ苗)	1900本/ha	1999本/ha	425,600	166,763	24,871	51,847	<b>669,081</b>	42,560	66,908	<b>711,641</b>	<b>735,989</b>
スギ(コンテナ苗)	1800本/ha	1899本/ha	403,200	157,986	23,562	49,118	<b>633,866</b>	40,320	63,386	<b>674,186</b>	<b>697,252</b>
スギ(コンテナ苗)	1700本/ha	1799本/ha	380,800	149,209	22,253	46,390	<b>598,652</b>	38,080	59,865	<b>636,732</b>	<b>658,517</b>
スギ(コンテナ苗)	1600本/ha	1699本/ha	358,400	140,432	20,944	43,661	<b>563,437</b>	35,840	56,343	<b>599,277</b>	<b>619,780</b>
スギ(コンテナ苗)	1500本/ha	1599本/ha	336,000	131,655	19,635	40,932	<b>528,222</b>	33,600	52,822	<b>561,822</b>	<b>581,044</b>
スギ(コンテナ苗)	1400本/ha	1499本/ha	313,600	122,878	18,326	38,203	<b>493,007</b>	31,360	49,300	<b>524,367</b>	<b>542,307</b>
スギ(コンテナ苗)	1300本/ha	1399本/ha	291,200	114,101	17,017	35,474	<b>457,792</b>	29,120	45,779	<b>486,912</b>	<b>503,571</b>
スギ(コンテナ苗)	1200本/ha	1299本/ha	268,800	105,324	15,708	32,745	<b>422,577</b>	26,880	42,257	<b>449,457</b>	<b>464,834</b>
スギ(コンテナ苗)	1100本/ha	1199本/ha	246,400	96,547	14,399	30,017	<b>387,363</b>	24,640	38,736	<b>412,003</b>	<b>426,099</b>
スギ(コンテナ苗)	1000本/ha	1099本/ha	224,000	87,770	13,090	27,288	<b>352,148</b>	22,400	35,214	<b>374,548</b>	<b>387,362</b>

6-3. 花粉発生源対策促進事業(コンテナ苗植栽) 標準単価表

(円)

樹種	最小	最大	苗木代	植穴掘付・植付	苗木運搬	共通仮設費8.4%	税抜き単価	消費税(直営)	消費税(請負)	標準単価(直営)	標準単価(請負)
ヒノキ(コンテナ苗)	3000本/ha		672,000	263,310	39,270	81,864	<b>1,056,444</b>	67,200	105,644	<b>1,123,644</b>	<b>1,162,088</b>
ヒノキ(コンテナ苗)	2900本/ha	2999本/ha	649,600	254,533	37,961	79,135	<b>1,021,229</b>	64,960	102,122	<b>1,086,189</b>	<b>1,123,351</b>
ヒノキ(コンテナ苗)	2800本/ha	2899本/ha	627,200	245,756	36,652	76,407	<b>986,015</b>	62,720	98,601	<b>1,048,735</b>	<b>1,084,616</b>
ヒノキ(コンテナ苗)	2700本/ha	2799本/ha	604,800	236,979	35,343	73,678	<b>950,800</b>	60,480	95,080	<b>1,011,280</b>	<b>1,045,880</b>
ヒノキ(コンテナ苗)	2600本/ha	2699本/ha	582,400	228,202	34,034	70,949	<b>915,585</b>	58,240	91,558	<b>973,825</b>	<b>1,007,143</b>
ヒノキ(コンテナ苗)	2500本/ha	2599本/ha	560,000	219,425	32,725	68,220	<b>880,370</b>	56,000	88,037	<b>936,370</b>	<b>968,407</b>
ヒノキ(コンテナ苗)	2400本/ha	2499本/ha	537,600	210,648	31,416	65,491	<b>845,155</b>	53,760	84,515	<b>898,915</b>	<b>929,670</b>
ヒノキ(コンテナ苗)	2300本/ha	2399本/ha	515,200	201,871	30,107	62,762	<b>809,940</b>	51,520	80,994	<b>861,460</b>	<b>890,934</b>
ヒノキ(コンテナ苗)	2200本/ha	2299本/ha	492,800	193,094	28,798	60,034	<b>774,726</b>	49,280	77,472	<b>824,006</b>	<b>852,198</b>
ヒノキ(コンテナ苗)	2100本/ha	2199本/ha	470,400	184,317	27,489	57,305	<b>739,511</b>	47,040	73,951	<b>786,551</b>	<b>813,462</b>
ヒノキ(コンテナ苗)	2000本/ha	2099本/ha	448,000	175,540	26,180	54,576	<b>704,296</b>	44,800	70,429	<b>749,096</b>	<b>774,725</b>
ヒノキ(コンテナ苗)	1900本/ha	1999本/ha	425,600	166,763	24,871	51,847	<b>669,081</b>	42,560	66,908	<b>711,641</b>	<b>735,989</b>
ヒノキ(コンテナ苗)	1800本/ha	1899本/ha	403,200	157,986	23,562	49,118	<b>633,866</b>	40,320	63,386	<b>674,186</b>	<b>697,252</b>
ヒノキ(コンテナ苗)	1700本/ha	1799本/ha	380,800	149,209	22,253	46,390	<b>598,652</b>	38,080	59,865	<b>636,732</b>	<b>658,517</b>
ヒノキ(コンテナ苗)	1600本/ha	1699本/ha	358,400	140,432	20,944	43,661	<b>563,437</b>	35,840	56,343	<b>599,277</b>	<b>619,780</b>
ヒノキ(コンテナ苗)	1500本/ha	1599本/ha	336,000	131,655	19,635	40,932	<b>528,222</b>	33,600	52,822	<b>561,822</b>	<b>581,044</b>

6-3. 花粉発生源対策促進事業(コンテナ苗植栽) 標準単価表

(円)

樹種	最小	最大	苗木代	植穴掘付・植付	苗木運搬	共通仮設費8.4%	税抜き単価	消費税(直営)	消費税(請負)	標準単価(直営)	標準単価(請負)
カラマツ(コンテナ苗)	3000本/ha		672,000	263,310	39,270	81,864	<b>1,056,444</b>	67,200	105,644	<b>1,123,644</b>	<b>1,162,088</b>
カラマツ(コンテナ苗)	2900本/ha	2999本/ha	649,600	254,533	37,961	79,135	<b>1,021,229</b>	64,960	102,122	<b>1,086,189</b>	<b>1,123,351</b>
カラマツ(コンテナ苗)	2800本/ha	2899本/ha	627,200	245,756	36,652	76,407	<b>986,015</b>	62,720	98,601	<b>1,048,735</b>	<b>1,084,616</b>
カラマツ(コンテナ苗)	2700本/ha	2799本/ha	604,800	236,979	35,343	73,678	<b>950,800</b>	60,480	95,080	<b>1,011,280</b>	<b>1,045,880</b>
カラマツ(コンテナ苗)	2600本/ha	2699本/ha	582,400	228,202	34,034	70,949	<b>915,585</b>	58,240	91,558	<b>973,825</b>	<b>1,007,143</b>
カラマツ(コンテナ苗)	2500本/ha	2599本/ha	560,000	219,425	32,725	68,220	<b>880,370</b>	56,000	88,037	<b>936,370</b>	<b>968,407</b>
カラマツ(コンテナ苗)	2400本/ha	2499本/ha	537,600	210,648	31,416	65,491	<b>845,155</b>	53,760	84,515	<b>898,915</b>	<b>929,670</b>
カラマツ(コンテナ苗)	2300本/ha	2399本/ha	515,200	201,871	30,107	62,762	<b>809,940</b>	51,520	80,994	<b>861,460</b>	<b>890,934</b>
カラマツ(コンテナ苗)	2200本/ha	2299本/ha	492,800	193,094	28,798	60,034	<b>774,726</b>	49,280	77,472	<b>824,006</b>	<b>852,198</b>
カラマツ(コンテナ苗)	2100本/ha	2199本/ha	470,400	184,317	27,489	57,305	<b>739,511</b>	47,040	73,951	<b>786,551</b>	<b>813,462</b>
カラマツ(コンテナ苗)	2000本/ha	2099本/ha	448,000	175,540	26,180	54,576	<b>704,296</b>	44,800	70,429	<b>749,096</b>	<b>774,725</b>
カラマツ(コンテナ苗)	1900本/ha	1999本/ha	425,600	166,763	24,871	51,847	<b>669,081</b>	42,560	66,908	<b>711,641</b>	<b>735,989</b>
カラマツ(コンテナ苗)	1800本/ha	1899本/ha	403,200	157,986	23,562	49,118	<b>633,866</b>	40,320	63,386	<b>674,186</b>	<b>697,252</b>
カラマツ(コンテナ苗)	1700本/ha	1799本/ha	380,800	149,209	22,253	46,390	<b>598,652</b>	38,080	59,865	<b>636,732</b>	<b>658,517</b>
カラマツ(コンテナ苗)	1600本/ha	1699本/ha	358,400	140,432	20,944	43,661	<b>563,437</b>	35,840	56,343	<b>599,277</b>	<b>619,780</b>
カラマツ(コンテナ苗)	1500本/ha	1599本/ha	336,000	131,655	19,635	40,932	<b>528,222</b>	33,600	52,822	<b>561,822</b>	<b>581,044</b>
カラマツ(コンテナ苗)	1400本/ha	1499本/ha	313,600	122,878	18,326	38,203	<b>493,007</b>	31,360	49,300	<b>524,367</b>	<b>542,307</b>
カラマツ(コンテナ苗)	1300本/ha	1399本/ha	291,200	114,101	17,017	35,474	<b>457,792</b>	29,120	45,779	<b>486,912</b>	<b>503,571</b>
カラマツ(コンテナ苗)	1200本/ha	1299本/ha	268,800	105,324	15,708	32,745	<b>422,577</b>	26,880	42,257	<b>449,457</b>	<b>464,834</b>
カラマツ(コンテナ苗)	1100本/ha	1199本/ha	246,400	96,547	14,399	30,017	<b>387,363</b>	24,640	38,736	<b>412,003</b>	<b>426,099</b>
カラマツ(コンテナ苗)	1000本/ha	1099本/ha	224,000	87,770	13,090	27,288	<b>352,148</b>	22,400	35,214	<b>374,548</b>	<b>387,362</b>

○ 丸太筋工 標準単価

7-1. 丸太筋工(2型)(現地発生材) 標準単価表

10m当たり

名称		形状・寸法	数量	単位	単価	金額	摘要
資材費	切丸太(横木)	L=2.0m、末口6~14cm (皮付き)	10	本	0	0	現地発生材
	杭木(両切)	L=0.8m、末口8~12cm (先端加工、皮付き)	15	本	0	0	現地発生材
	小計					0	
労務費	土木一般世話役		0.11	人	27,800	3,058	
	普通作業員		0.6	人	23,800	14,280	
	小計					17,338	
雑費			1	%	17,338	173	
	小計					173	
直接費			10	m		17,511	
共通仮設費			8.4	%	17,511	1,470	
標準単価						18,981	
消費税	資材・労務費・雑費税込み		10	%	18,981	1,898	請負
	資材・雑費税込み		10	%	173	17	直営
	税抜き		10	%		0	
合計	資材・労務費・雑費税込み					20,879	請負
	資材・雑費税込み					18,998	直営
	税抜き					18,981	
1m当たり	資材・労務費のみ税込み					2,087	請負
	労務費以外税込み					1,899	直営
	税抜き					1,898	



7-1. 丸太筋工(2型)(一部現地発生材) 標準単価表

10m当たり

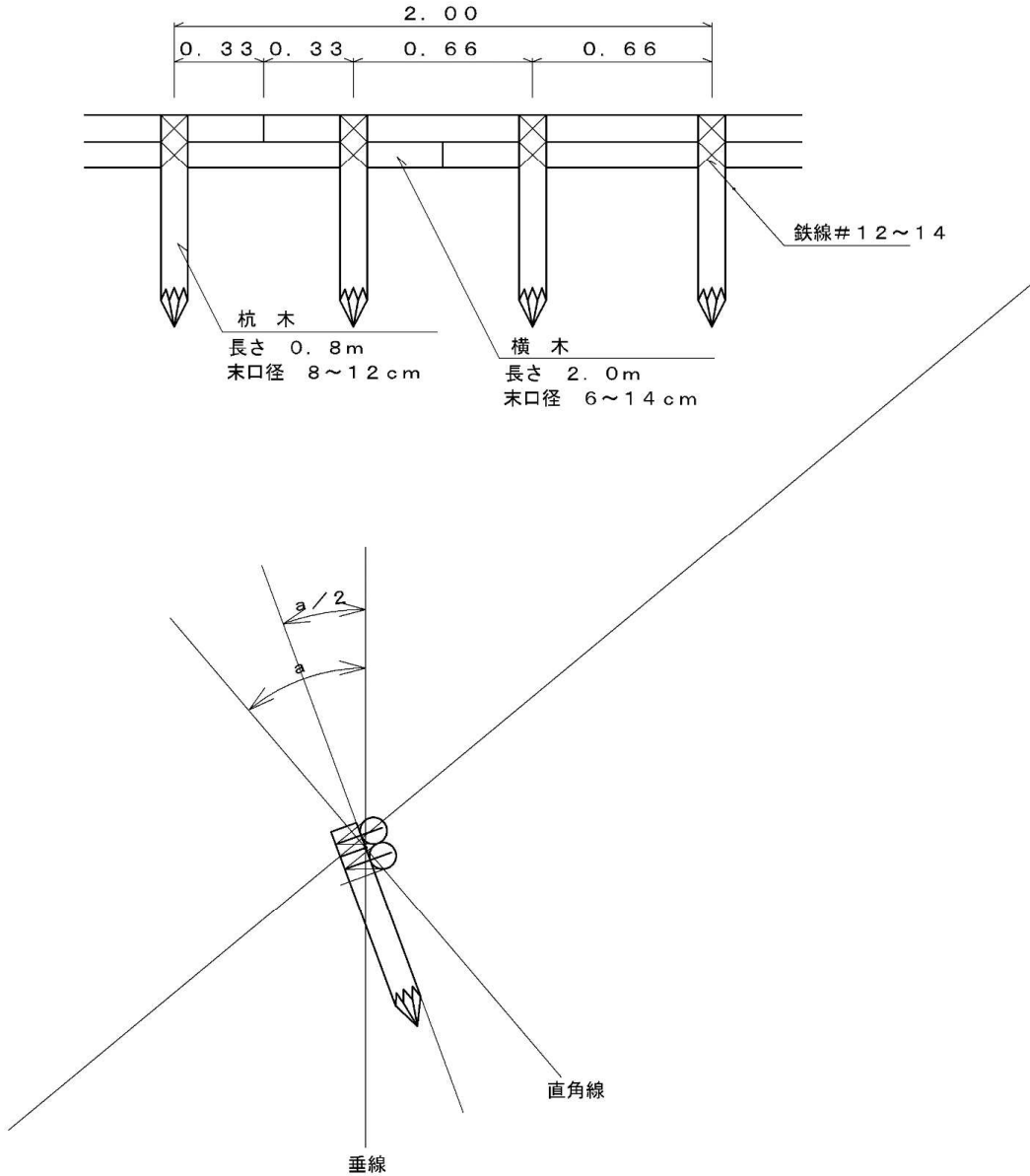
名称		形状・寸法	数量	単位	単価	金額	摘要
資材費	切丸太(横木)	L=2.0m、末口6~14cm (皮付き)	10	本	0	0	現地発生材
	杭木(両切)	L=0.8m、末口8~12cm (先端加工、皮付き)	15	本	400	6,000	
	小計					6,000	
労務費	土木一般世話役		0.11	人	27,800	3,058	
	普通作業員		0.6	人	23,800	14,280	
	小計					17,338	
雑費			1	%	17,338	173	
	小計					173	
直接費			10	m		23,511	
共通仮設費			8.4	%	23,511	1,974	
標準単価						25,485	
消費税	資材・労務費・雑費税込み		10	%	25,485	2,548	請負
	資材・雑費税込み		10	%	6,173	617	直営
	税抜き		10	%		0	
合計	資材・労務費・雑費税込み					28,033	請負
	資材・雑費税込み					26,102	直営
	税抜き					25,485	
1m当たり	資材・労務費のみ税込み					2,803	請負
	労務費以外税込み					2,610	直営
	税抜き					2,548	

7-1. 丸太筋工(2型)(購入材) 標準単価表

10m当たり

名称		形状・寸法	数量	単位	単価	金額	摘要
資材費	切丸太(横木)	L=2.0m、末口6~14cm (皮付き)	10	本	630	6,300	
	杭木(両切)	L=0.8m、末口8~12cm (先端加工、皮付き)	15	本	400	6,000	
	小計					12,300	
労務費	土木一般世話役		0.11	人	27,800	3,058	
	普通作業員		0.6	人	23,800	14,280	
	小計					17,338	
雑費			1	%	17,338	173	
	小計					173	
直接費			10	m		29,811	
共通仮設費			8.4	%	29,811	2,504	
標準単価						32,315	
消費税	資材・労務費・雑費税込み		10	%	32,315	3,231	請負
	資材・雑費税込み		10	%	12,473	1,247	直営
	税抜き		10	%		0	
合計	資材・労務費・雑費税込み					35,546	請負
	資材・雑費税込み					33,562	直営
	税抜き					32,315	
1m当たり	資材・労務費のみ税込み					3,554	請負
	労務費以外税込み					3,356	直営
	税抜き					3,231	

# 丸太筋工（2型）



10.0m 当たり

構造		杭間 0.66m			
名称	寸法	数量	単位	備考	
杭木	長さ0.8m 末口径8~12cm	15.0	本		
横木	長さ2.0m 末口径6~14cm	10.0	本		
なまし鉄線	#12~14 径2.0~2.6mm	0.7	kg	0.9m×30力所÷40.5m/kg	
植生帯	巾10cm 長さ50cm	10.0	m		
木材使用量		0.32	m <sup>3</sup>	0.1m×0.1m×0.8m×15本+ 0.1m×0.1m×2.0m×10本=0.32m <sup>3</sup>	

7-2. 丸太筋工(3型)(現地発生材) 標準単価表

10m当たり

名称		形状・寸法	数量	単位	単価	金額	摘要
資材費	切丸太(横木)	L=2.0m、末口6~14cm (皮付き)	15	本	0	0	現地発生材
	杭木(両切)	L=1.0m、末口8~12cm (先端加工、皮付き)	15	本	0	0	現地発生材
	小計					0	
労務費	土木一般世話役		0.11	人	27,800	3,058	
	普通作業員		0.69	人	23,800	16,422	
	小計					19,480	
雑費			1	%	19,480	194	
	小計					194	
直接費			10	m		19,674	
共通仮設費			8.4	%	19,674	1,652	
標準単価						21,326	
消費税	資材・労務費・雑費税込み		10	%	21,326	2,132	請負
	資材・雑費税込み		10	%	194	19	直営
	税抜き		10	%		0	
合計	資材・労務費・雑費税込み					23,458	請負
	資材・雑費税込み					21,345	直営
	税抜き					21,326	
1m当たり	資材・労務費のみ税込み					2,345	請負
	労務費以外税込み					2,134	直営
	税抜き					2,132	

7-2. 丸太筋工(3型)(一部現地発生材) 標準単価表

10m当たり

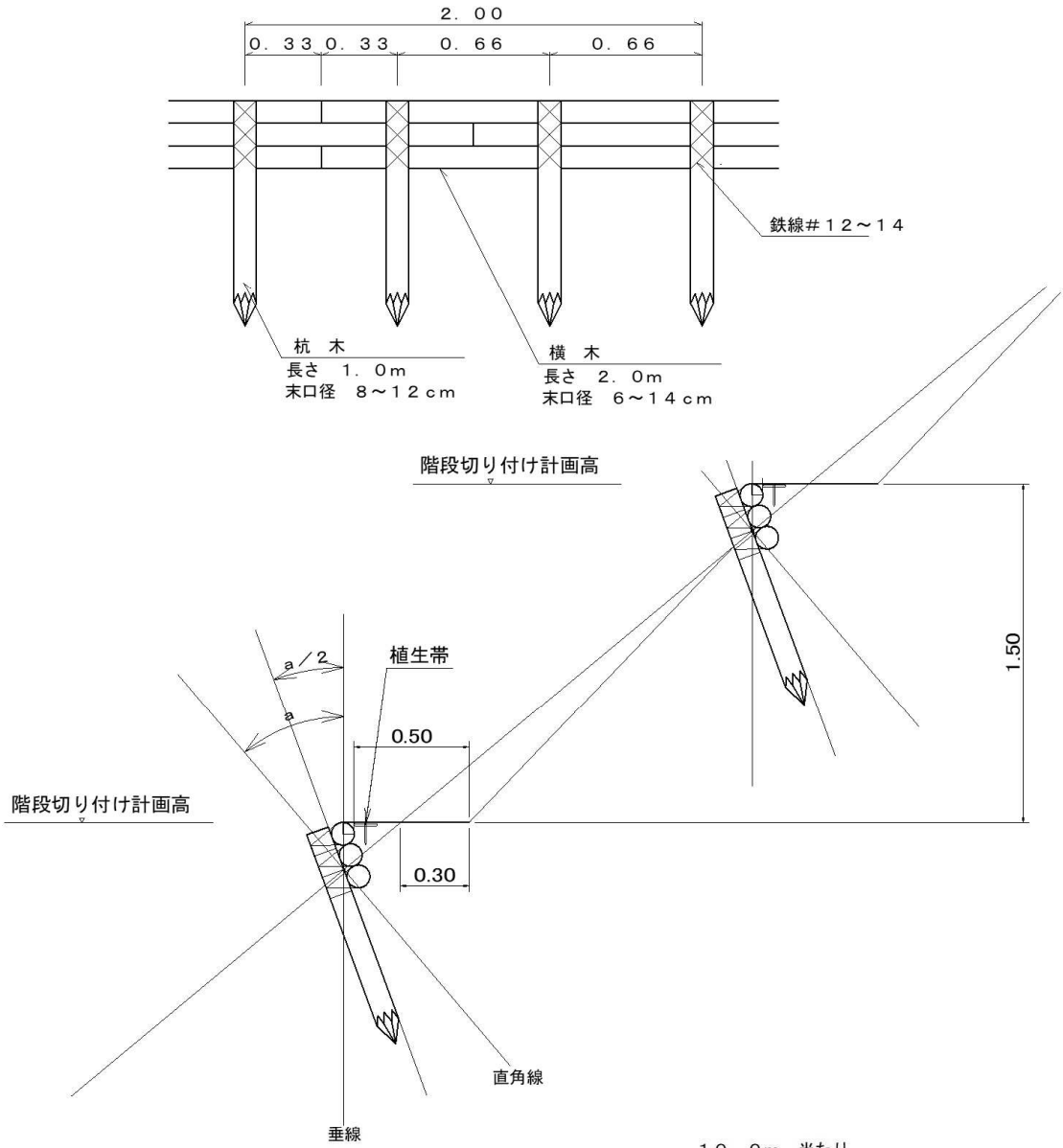
名称		形状・寸法	数量	単位	単価	金額	摘要
資材費	切丸太(横木)	L=2.0m、末口6~14cm (皮付き)	15	本	0	0	現地発生材
	杭木(両切)	L=1.0m、末口8~12cm (先端加工、皮付き)	15	本	430	6,450	
	小計					6,450	
労務費	土木一般世話役		0.11	人	27,800	3,058	
	普通作業員		0.69	人	23,800	16,422	
	小計					19,480	
雑費			1	%	19,480	194	
	小計					194	
直接費			10	m		26,124	
共通仮設費			8.4	%	26,124	2,194	
標準単価						28,318	
消費税	資材・労務費・雑費税込み		10	%	28,318	2,831	請負
	資材・雑費税込み		10	%	6,644	664	直営
	税抜き		10	%		0	
合計	資材・労務費・雑費税込み					31,149	請負
	資材・雑費税込み					28,982	直営
	税抜き					28,318	
1m当たり	資材・労務費のみ税込み					3,114	請負
	労務費以外税込み					2,898	直営
	税抜き					2,831	

7-2. 丸太筋工(3型)(購入材) 標準単価表

10m当たり

名称		形状・寸法	数量	単位	単価	金額	摘要
資材費	切丸太(横木)	L=2.0m、末口6~14cm (皮付き)	15	本	630	9,450	
	杭木(両切)	L=1.0m、末口8~12cm (先端加工、皮付き)	15	本	430	6,450	
	小計					15,900	
労務費	土木一般世話役		0.11	人	27,800	3,058	
	普通作業員		0.69	人	23,800	16,422	
	小計					19,480	
雑費			1	%	19,480	194	
	小計					194	
直接費			10	m		35,574	
共通仮設費			8.4	%	35,574	2,988	
標準単価						38,562	
消費税	資材・労務費・雑費税込み		10	%	38,562	3,856	請負
	資材・雑費税込み		10	%	16,094	1,609	直営
	税抜き		10	%		0	
合計	資材・労務費・雑費税込み					42,418	請負
	資材・雑費税込み					40,171	直営
	税抜き					38,562	
1m当たり	資材・労務費のみ税込み					4,241	請負
	労務費以外税込み					4,017	直営
	税抜き					3,856	

# 丸太筋工（3型）



構造	杭間 0.66m			
名称	寸法	数量	単位	備考
杭木	長さ 1.0m 末口径 8~12cm	15.0	本	
横木	長さ 2.0m 末口径 6~14cm	15.0	本	
なまし鉄線	#12~14 径 2.0~2.6mm	1.0	kg	0.9m × 45力所 ÷ 40.5m/kg
植生帯	巾 10cm 長さ 50cm	10.0	m	必要に応じ計上する
木材使用量		0.45	m <sup>3</sup>	0.1m × 0.1m × 1.0m × 15本 + 0.1m × 0.1m × 2.0m × 15本 = 0.45m <sup>3</sup>

## 2. 衛生伐(松くい虫) 標準単価



令和5年度 衛生伐単価一覧(R5. 4. 1適用)

作業種	種別	単位	標準単価	税込標準単価	適用条件
伐倒駆除(油剤2種) 普通地		m <sup>3</sup>	18,454	20,299	被害材の搬出が難しく、地形その他の理由によりくん蒸による処理も困難であり、かつマツノダケカミキリの幼虫が樹皮下に生息している時期(9月～10月末頃)に作業が実施できる場合
伐倒駆除(油剤2種) 危険地1	チルホール使用	m <sup>3</sup>	21,679	23,846	伐倒駆除(油剤2種)普通地のうち、道路・人家等に近接し、伐倒により被害が及ぶ恐れがある場合
伐倒駆除(油剤2種) 危険地2	チルホール使用、交通誘導警備員配置	m <sup>3</sup>	24,296	26,725	伐倒駆除(油剤2種)危険地1のうち、道路を通行する車輛・人等の安全を確保する必要がある場合
伐倒駆除(くん蒸2種) 普通地		m <sup>3</sup>	26,646	29,310	被害材の搬出が困難な場合
伐倒駆除(くん蒸2種) 危険地1	チルホール使用	m <sup>3</sup>	29,871	32,858	伐倒駆除(くん蒸2種)普通地のうち、道路・人家等に近接し、伐倒により被害が及ぶ恐れがある場合
伐倒駆除(くん蒸2種) 危険地2	チルホール使用、交通誘導警備員配置	m <sup>3</sup>	32,487	35,735	伐倒駆除(くん蒸2種)危険地1のうち、道路を通行する車輛・人等の安全を確保する必要がある場合
特別伐倒駆除(幹材搬出破砕) 普通地	幹材はチップ工場へ搬出 末木枝条は現地でくん蒸	m <sup>3</sup>	27,402	30,142	幹材の運搬車輛が進入できる車道から概ね100m以内で、胸高直径がチップパーでの破砕が困難な28cm程度以上の場合
特別伐倒駆除(幹材搬出破砕) 危険地1	幹材はチップ工場へ搬出 末木枝条は現地でくん蒸 チルホール使用	m <sup>3</sup>	30,627	33,689	特別伐倒駆除(幹材搬出破砕)普通地のうち、道路・人家等に近接し、伐倒により被害が及ぶ恐れがある場合
特別伐倒駆除(幹材搬出破砕) 危険地2	幹材はチップ工場へ搬出 末木枝条は現地でくん蒸 チルホール使用、交通誘導警備員配置	m <sup>3</sup>	33,244	36,568	特別伐倒駆除(幹材搬出破砕)危険地1のうち、道路を通行する車輛・人等の安全を確保する必要がある場合
特別伐倒駆除(現場破砕) 普通地	自走式チップパー使用 幹材、末木枝条ともに現地で破砕	m <sup>3</sup>	24,233	26,656	チップパーが搬入できる地点から概ね100m以内で、胸高直径がチップパーで破砕できる26cm程度以下の場合
特別伐倒駆除(現場破砕) 危険地1	自走式チップパー使用 幹材、末木枝条ともに現地で破砕 チルホール使用	m <sup>3</sup>	27,458	30,203	特別伐倒駆除(現場破砕)普通地のうち、道路・人家等に近接し、伐倒により被害が及ぶ恐れがある場合
特別伐倒駆除(現場破砕) 危険地2	自走式チップパー使用 幹材、末木枝条ともに現地で破砕 チルホール使用、交通誘導警備員配置	m <sup>3</sup>	30,075	33,082	特別伐倒駆除(現場破砕)危険地1のうち、道路を通行する車輛・人等の安全を確保する必要がある場合

令和5年度 衛生伐(松くい虫)事業単価表  
 伐倒駆除(油剤2種)普通地 単価表

10㎡当たり

名称	種別	形状・寸法	数量	単位	単価	金額	摘要
資材費	6 油剤		100	ℓ	262	26,200	
	小計					26,200	
労務費	15 普通作業員		3.85	人	23,800	91,630	伐倒・枝払・玉切
	15 普通作業員		0.05	人	23,800	1,190	資材運搬
	15 普通作業員		1.96	人	23,800	46,648	薬剤散布
	小計					139,468	
機械経費	チェーンソー損料、燃料代		5%		91,630	4,581	伐倒・枝払・玉切労務費の5%
	小計					4,581	
直接費						170,249	
共通仮設費			8.4%			14,300	
標準単価						184,549	
1㎡当たり標準単価						18,454	
1㎡当たり税込標準単価(請負)						20,299	

令和5年度 衛生伐(松くい虫)事業単価表  
 伐倒駆除(油剤2種)危険地1 単価表  
 チルホールを使用

10m<sup>3</sup>当たり

名称	種別	形状・寸法	数量	単位	単価	金額	摘要
資材費	6 油剤		100	kg	262	26,200	
	小計					26,200	
労務費	15 普通作業員		5.1	人	23,800	121,380	伐倒・枝払・玉切(チルホール使用)
	15 普通作業員		0.05	人	23,800	1,190	資材運搬(油剤)
	15 普通作業員		1.96	人	23,800	46,648	薬剤散布
	小計					169,218	
機械経費	チェーンソー損料、燃料代		5%		91,630	4,581	普通地の伐倒・枝払・玉切労務費の5%
	小計					4,581	
直接費						199,999	
共通仮設費			8.4%			16,799	
標準単価						216,798	
1 m <sup>3</sup> 当たり標準単価						21,679	
1 m <sup>3</sup> 当たり税込標準単価(請負)						23,846	

令和5年度 衛生伐(松くい虫)事業単価表  
 伐倒駆除(油剤2種)危険地2 単価表  
 チルホールを使用 交通誘導警備員配置

10m<sup>3</sup>当たり

名称	種別	形状・寸法	数量	単位	単価	金額	摘要
資材費	6 油剤		100	ℓ	262	26,200	
	小計					26,200	
労務費	15 普通作業員		5.1	人	23,800	121,380	伐倒・枝払・玉切(チルホール使用)
	15 普通作業員		0.05	人	23,800	1,190	資材運搬(油剤)
	15 普通作業員		1.96	人	23,800	46,648	薬剤散布
	17 交通誘導警備員		1.7	人	14,200	24,140	
	小計					193,358	
機械経費	チェーンソー損料、燃料代		5%		91,630	4,581	普通地の伐倒・枝払・玉切労務費の5%
	小計					4,581	
直接費						224,139	
共通仮設費			8.4%			18,827	
標準単価						242,966	
1 m <sup>3</sup> 当たり標準単価						24,296	
1 m <sup>3</sup> 当たり税込標準単価(請負)						26,725	

令和5年度 衛生伐(松くい虫)事業単価表

伐倒駆除(くん蒸2種)普通地 単価表

くん蒸剤は、それぞれの薬剤で定められた使用量とする。

10㎡当たり

名称	種別	形状・寸法	数量	単位	単価	金額	摘要
資材費	7 くん蒸剤	カーバム剤	10	本	1,860	18,600	NCS(1 $\frac{1}{2}$ ℓ/㎡) キルパー40(0.75 $\frac{1}{2}$ ℓ/㎡)
	10 被覆用シート	生分解性	210	㎡	163	34,230	
	小計					52,830	
労務費	27 特殊作業員		3.8	人	25,700	97,660	
	15 普通作業員		3.8	人	23,800	90,440	
	小計						188,100
機械経費	チェーンソー損料、燃料代		5%		97,660	4,883	伐倒・枝払・玉切労務費の5%
	小計						4,883
直接費						245,813	
共通仮設費			8.4%			20,648	
標準単価						266,461	
1㎡当たり標準単価						26,646	
1㎡当たり税込標準単価(請負)						29,310	

令和5年度 衛生伐(松くい虫)事業単価表

伐倒駆除(くん蒸2種)危険地 1 単価表

くん蒸剤は、それぞれの薬剤で定められた使用量とする。

チルホールを使用

10m<sup>3</sup>当たり

名称	種別	形状・寸法	数量	単位	単価	金額	摘要
資材費	7 くん蒸剤	カーバム剤	10	本	1,860	18,600	NCS(1 $\frac{1}{2}$ ℓ/m <sup>3</sup> ) キルパー40(0.75 $\frac{1}{2}$ ℓ/m <sup>3</sup> )
	10 被覆用シート	生分解性	210	m <sup>2</sup>	163	34,230	
	小計					52,830	
労務費	27 特殊作業員		3.8	人	25,700	97,660	
	15 普通作業員		3.8	人	23,800	90,440	
	15 普通作業員		1.25	人	23,800	29,750	チルホールによる加算
	小計					217,850	
機械経費	チェーンソー損料、燃料代		5%		97,660	4,883	普通地の伐倒・枝払・玉切労務費の5%
	小計					4,883	
直接費						275,563	
共通仮設費			8.4%			23,147	
標準単価						298,710	
1m <sup>3</sup> 当たり標準単価						29,871	
1m <sup>3</sup> 当たり税込標準単価(請負)						32,858	

令和5年度 衛生伐(松くい虫)事業単価表

伐倒駆除(くん蒸2種)危険地2 単価表

くん蒸剤は、それぞれの薬剤で定められた使用量とする。

チルホールを使用 交通誘導警備員配置

10㎡当たり

名称	種別	形状・寸法	数量	単位	単価	金額	摘要
資材費	7 くん蒸剤	カーバム剤	10	本	1,860	18,600	NCS(1 $\frac{リットル}{m^3}$ ) キルパー40(0.75 $\frac{リットル}{m^3}$ )
	10 被覆用シート	生分解性	210	㎡	163	34,230	
	小計					52,830	
労務費	27 特殊作業員		3.8	人	25,700	97,660	
	15 普通作業員		3.8	人	23,800	90,440	
	15 普通作業員		1.25	人	23,800	29,750	チルホールによる加算
	17 交通誘導警備員		1.7	人	14,200	24,140	
	小計						241,990
機械経費	チェーンソー損料、燃料代		5%		97,660	4,883	普通地の伐倒・枝払・玉切労務費の5%
	小計					4,883	
直接費						299,703	
共通仮設費			8.4%			25,175	
標準単価						324,878	
1㎡当たり標準単価						32,487	
1㎡当たり税込標準単価(請負)						35,735	

令和5年度 衛生伐(松くい虫)事業単価表  
 特別伐倒駆除(幹材搬出破碎) 普通地 単価表  
 くん蒸剤は、それぞれの薬剤で定められた使用量とする。  
 幹材はチップ工場へ搬出、末木枝条は現地でくん蒸

10㎡当たり

名称	種別	形状・寸法	数量	単位	単価	金額	摘要
資材費	7 くん蒸剤	カーバム剤	3	本	1,860	5,580	NCS(0.3L/㎡) キルパ-40(0.23L/㎡)
	10 被覆用シート	生分解性	63	㎡	163	10,269	21㎡/㎡×0.3
	小計					15,849	
労務費	15 普通作業員		3.85	人	23,800	91,630	伐倒・枝払・玉切
	15 普通作業員		4.05	人	23,800	96,390	幹材搬出(人力)7㎡
	15 普通作業員		0.67	人	23,800	15,946	末木枝条集積3㎡
	15 普通作業員		0.38	人	23,800	9,044	末木枝条密閉くん蒸
	15 普通作業員		0.005	人	23,800	119	資材運搬(薬剤・シート)
	小計						213,129
伐倒木処理	14 チップ	見積価格	7	㎡	-1,592	-11,144	
	19 幹材運搬	2t車	2.8	台	10,850	30,380	2t車(20km) 2.5㎡/台
	小計					19,236	
機械経費	チェーンソー損料、燃料代		5%		91,630	4,581	伐倒・枝払・玉切労務費の5%
	小計					4,581	
直接費						252,795	
共通仮設費			8.4%			21,234	
標準単価						274,029	
1㎡当たり標準単価						27,402	
1㎡当たり税込標準単価(請負)						30,142	



令和5年度 衛生伐(松くい虫)事業単価表

特別伐倒駆除(幹材搬出破碎) 危険地2 単価表

くん蒸剤は、それぞれの薬剤で定められた使用量とする。

幹材はチップ工場へ搬出、末木枝条は現地でくん蒸 チルホール使用 交通誘導警備員配置

10㎡当たり

名称	種別	形状・寸法	数量	単位	単価	金額	摘要
資材費	7 くん蒸剤	カーバム剤	3	本	1,860	5,580	NCS(0.3L/㎡) キルパ <sup>o</sup> -40(0.23L/㎡)
	10 被覆用シート	生分解性	63	㎡	163	10,269	21㎡/㎡×0.3
	小計					15,849	
労務費	15 普通作業員		5.1	人	23,800	121,380	伐倒・枝払・玉切(チルホール使用)
	15 普通作業員		4.05	人	23,800	96,390	幹材搬出(人力)7㎡
	15 普通作業員		0.67	人	23,800	15,946	末木枝条集積3㎡
	15 普通作業員		0.38	人	23,800	9,044	末木枝条密閉くん蒸
	15 普通作業員		0.005	人	23,800	119	資材運搬(薬剤・シート)
	17 交通誘導警備員		1.7	人	14,200	24,140	
	小計						267,019
伐倒木処理	14 チップ	見積価格	7	㎡	-1,592	-11,144	
	19 幹材運搬	2t車	2.8	台	10,850	30,380	2t車(20km) 2.5㎡/台
	小計					19,236	
機械経費	チェーンソー損料、燃料代		5%		91,630	4,581	普通地の伐倒・枝払・玉切労務費の5%
	小計					4,581	
直接費						306,685	
共通仮設費			8.4%			25,761	
標準単価						332,446	
1㎡当たり標準単価						33,244	
1㎡当たり税込標準単価(請負)						36,568	

令和5年度 衛生伐(松くい虫)事業単価表

特別伐倒駆除(現場破碎)普通地 単価表

自走式チップパー使用

幹材・末木枝条とも現地破碎

10m<sup>3</sup>当たり

名称	種別	形状・寸法	数量	単位	単価	金額	摘要
労務費	15 普通作業員		3.85	人	23,800	91,630	伐倒・枝払・玉切
	15 普通作業員		2.98	人	23,800	70,924	集積
	15 普通作業員		0.6	人	23,800	14,280	チップパー投入
	小計					176,834	
機械経費	チェーンソー損料、燃料代		5%		91,630	4,581	伐倒・枝払・玉切労務費の5%
	20 チップパー機運搬	3t車	0.67	台	13,530	9,065	1現場材積30m <sup>3</sup> 10/30×2=0.67台
	11 軽油		14.57	リットル	138	2,010	63kw×0.185ℓ/kw・h÷8m <sup>3</sup> /h
	25 チップパー機運転	リース料	0.63	日	49,316	31,069	処理能力8m <sup>3</sup> /h 1日当たり2時間運転 10÷16=0.63日
	小計					46,725	
直接費						223,559	
共通仮設費			8.4%			18,778	
標準単価						242,337	
1m <sup>3</sup> 当たり標準単価						24,233	
1m <sup>3</sup> 当たり税込標準単価(請負)						26,656	

令和5年度 衛生伐(松くい虫)事業単価表

特別伐倒駆除(現場破碎)危険地1 単価表

自走式チップパー使用

幹材・末木枝条とも現地破碎 チルホール使用

10m<sup>3</sup>当たり

名称	種別	形状・寸法	数量	単位	単価	金額	摘要
労務費	15 普通作業員		5.1	人	23,800	121,380	伐倒・枝払・玉切(チルホール使用)
	15 普通作業員		2.98	人	23,800	70,924	集積
	15 普通作業員		0.6	人	23,800	14,280	チップパー投入
	小計					206,584	
機械経費	チェーンソー損料、燃料代		5%		91,630	4,581	普通地の伐倒・枝払・玉切労務費の5%
	20 チップパー機運搬	3t車	0.67	台	13,530	9,065	1現場材積30m <sup>3</sup> 10/30×2=0.67台
	11 軽油		14.57	リットル	138	2,010	63kw×0.185ℓ/kw・h÷8m <sup>3</sup> /h
	25 チップパー機運転	リース料	0.63	日	49,316	31,069	処理能力8m <sup>3</sup> /h 1日当たり2時間運転 10÷16=0.63日
	小計					46,725	
直接費						253,309	
共通仮設費			8.4%			21,277	
標準単価						274,586	
1 m <sup>3</sup> 当たり標準単価						27,458	
1 m <sup>3</sup> 当たり税込標準単価(請負)						30,203	

令和5年度 衛生伐(松くい虫)事業単価表

特別伐倒駆除(現場破碎)危険地2 単価表

自走式チップパー使用

幹材・末木枝条とも現地破碎 チルホール使用 交通誘導警備員配置

10m<sup>3</sup>当たり

名称	種別	形状・寸法	数量	単位	単価	金額	摘要
労務費	15 普通作業員		5.1	人	23,800	121,380	伐倒・枝払・玉切(チルホール使用)
	15 普通作業員		2.98	人	23,800	70,924	集積
	15 普通作業員		0.6	人	23,800	14,280	チップパー投入
	17 交通誘導警備員		1.7	人	14,200	24,140	
	小計						230,724
機械経費	チェーンソー損料、燃料代		5%		91,630	4,581	普通地の伐倒・枝払・玉切労務費の5%
	20 チップパー機運搬	3t車	0.67	台	13,530	9,065	1現場材積30m <sup>3</sup> 10/30×2=0.67台
	11 軽油		14.57	ℓ	138	2,010	63kw×0.185ℓ/kw・h÷8m <sup>3</sup> /h
	25 チップパー機運転	リース料	0.63	日	49,316	31,069	処理能力8m <sup>3</sup> /h 1日当たり2時間運転 10÷16=0.63日
	小計						46,725
直接費						277,449	
共通仮設費			8.4%			23,305	
標準単価						300,754	
1m <sup>3</sup> 当たり標準単価						30,075	
1m <sup>3</sup> 当たり税込標準単価(請負)						33,082	

### 3. 森林作業道 標準単価

## 森林作業道標準単価

### (1) 積み上げ方式による森林作業道(単価は直接費)

#### ①草刈機伐開

内容	適用	単価(円/㎡)	備考
I種	笹類:中・密、笹灌木混交:中・密、灌木類:中	36	
II種	灌木類:密、根曲竹類:疎・中・密	83	

※植生被覆率 疎:30%未満、中:30~70%、密:70%以上

※刈払後敷地端までの小運搬及び集積作業を含む。

#### ②チェーンソー伐開

内容	適用	単価(円/㎡)	備考
—	疎密度:中	125	

※20m以内の片付を含む。

#### ③切土

機種	土質	現場条件	旋回角度	作業種	単価(円/m <sup>3</sup> )	備考
バックホウ	礫質土	地山	普通	90°	掘削	493 償却費1/2補正
						525 補正なし
バックホウ	軟IA	地山	普通	90°	掘削	657 償却費1/2補正
						700 補正なし

#### ④盛土

機種	土質	現場条件	作業種	単価(円/m <sup>3</sup> )	備考
指定なし	礫質土	普通	敷均し	366 償却費1/2補正	
				379 補正なし	
機種	土質	現場条件	作業種	単価(円/㎡)	備考
バックホウ	礫質土	—	法面整形(締固め)	423 償却費1/2補正	
				441 補正なし	

#### ⑤ 丸太組工(現場発生材使用)

内容	規格	単価(円/本)	備考
桁用【加工費】	丸太 末口14~22cm 長さ3m 材積 0.097m <sup>3</sup>	621	
横木(路面処理)【加工費】	丸太 径8~16cm 長さ1.5m	138	
横木(法尻土留)【加工費】	丸太 径8~16cm 長さ1.0m	90	
横木(山側土留)【加工費】	丸太 径8~16cm 長さ0.7m	64	
異形鉄棒	SD295A 13mm以下	26	
ドリル・発電機損料	電気ドリル20mm 発動発電機15kvA	2	
丸太組立	1m当り0.006人	142	(円/m)

#### ⑥-1 路盤工(購入再生クラッシャーラン使用)

規格	作業種	単価(円/m <sup>3</sup> )	備考
再生クラッシャーラン(40-0mm)	人力	5,321	

#### ⑥-2 路盤工(現場発生材(礫)使用)

規格	作業種	単価(円/m <sup>3</sup> )	備考
現場発生材	人力	2,618	

#### ⑦ふとんかご布設

規格	単価(円/枚)	備考
パネル式GS-3 仮設	15cm網目 #10 50×120×200cm	24,689 償却費1/2補正
		25,013 補正なし

#### ⑧じゃかご布設

規格	単価(円/m)	備考
鉄線じゃかごSWMGS-3	15cm網目 #10 φ45×L100cm	4,091 償却費1/2補正
		4,181 補正なし

#### ⑨二重ふとんかご布設

規格	単価(円/枚)	備考
パネル式GS-3 仮設	13cm網目 #8 50×120×200cm	19,420 償却費補正1/2
		19,477 補正無し

森林作業道標準単価

(2) - 1 - 1 標準単価方式による安価な森林作業道(伐開なし)(償却費補正1/2)

新規開設

土質:礫質土

全幅員2.0m~3.2m(平均2.6mで積算)

平均傾斜 25°

100m積算

名称	規格	数量	単位	単価(円)	計(円)	備考
切土	バックホウ	60	m3	493	29,580	
盛土(敷均し)	指定なし	54	m3	366	19,764	
盛土法面整形	バックホウ	165	m <sup>2</sup>	423	69,795	法長1.65m
直接費計					119,139	
共通仮設費		10.7	%		12,747	
合計					131,886	
m単価(円)		131,886 ÷		100	1,318	

(2) - 1 - 2 標準単価方式による安価な森林作業道(伐開なし)(償却費補正無し)

新規開設

土質:礫質土

全幅員2.0m~3.2m(平均2.6mで積算)

平均傾斜 25°

100m積算

名称	規格	数量	単位	単価(円)	計(円)	備考
切土	バックホウ	60	m3	525	31,500	
盛土(敷均し)	指定なし	54	m3	379	20,466	
盛土法面整形	バックホウ	165	m <sup>2</sup>	441	72,765	法長1.65m
直接費計					124,731	
共通仮設費		10.7	%		13,346	
合計					138,077	
m単価(円)		138,077 ÷		100	1,380	

森林作業道標準単価

(2)－2－1 標準単価方式による安価な森林作業道(伐開あり)(償却費補正1/2)

新規開設

土質:礫質土

全幅員2.0m~3.2m(平均2.6mで積算)

平均傾斜 25°

100m積算

名称	規格	数量	単位	単価(円)	計(円)	備考
伐開	チェーンソー伐開	260	m <sup>2</sup>	125	32,500	伐開幅2.6m
切土	バックホウ	60	m <sup>3</sup>	493	29,580	
盛土(敷均し)	指定なし	54	m <sup>3</sup>	366	19,764	
盛土法面整形	バックホウ	165	m <sup>2</sup>	423	69,795	法長1.65m
直接費計					151,639	
共通仮設費		10.7	%		16,225	
合計					167,864	
m単価(円)		167,864 ÷		100	1,678	

(2)－2－2 標準単価方式による安価な森林作業道(伐開あり)(償却費補正無し)

新規開設

土質:礫質土

全幅員2.0m~3.2m(平均2.6mで積算)

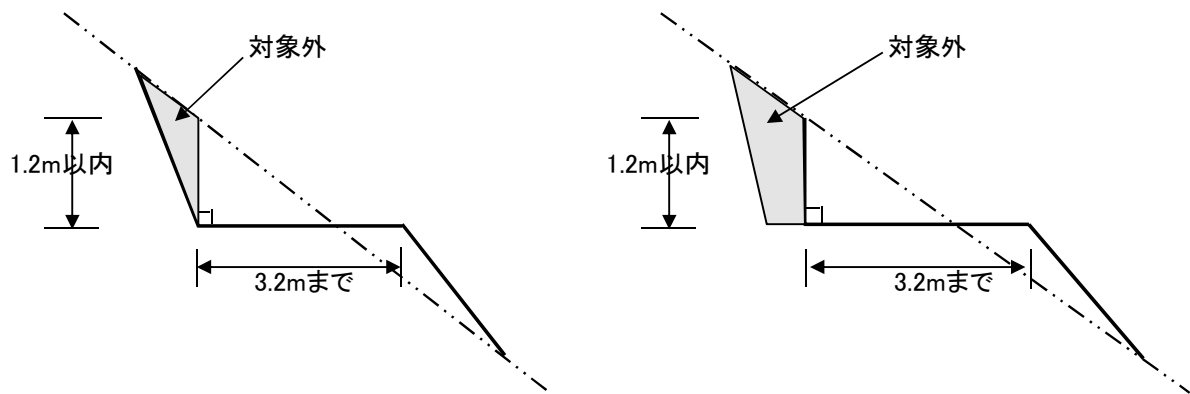
平均傾斜 25°

100m積算

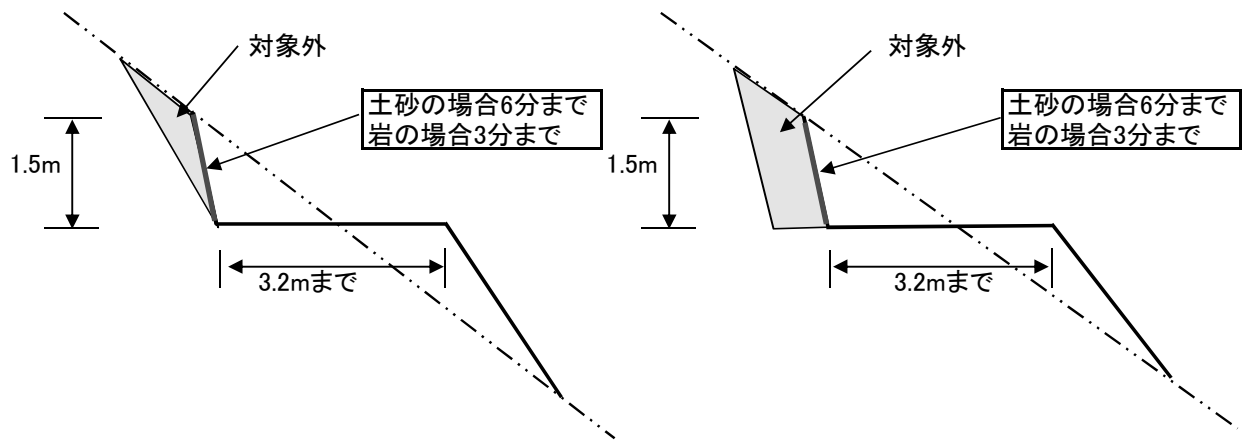
名称	規格	数量	単位	単価(円)	計(円)	備考
伐開	チェーンソー伐開	260	m <sup>2</sup>	125	32,500	伐開幅2.6m
切土	バックホウ	60	m <sup>3</sup>	525	31,500	
盛土(敷均し)	指定なし	54	m <sup>3</sup>	379	20,466	
盛土法面整形	バックホウ	165	m <sup>2</sup>	441	72,765	法長1.65m
直接費計					157,231	
共通仮設費		10.7	%		16,823	
合計					174,054	
m単価(円)		174,054 ÷		100	1,740	



参考図面: 補助対象範囲



地山が安定している場合(基本:直切り)



地山が安定しない場合

## 丸太組工路面処理数量表

## (1段組)

使用資材	規格	開設3m当たり 使用量	備考
桁	末口14~22cm 長さ3m 材積0.097m <sup>3</sup> /本	2本	
横木	末口8~16cm 長さ1.5m 材積 0.0216m <sup>3</sup> /本	4本	
異形鉄棒	0.560kg/m 長さ0.4m 0.224kg/本	8本(ドリル孔数 も同じ)	D10を使用
人工	(3.0m*2+1.5m*4) *0.006人/m=0.072人	0.072人	

## (2段組)

使用資材	規格	開設3m当たり 使用量	備考
桁	末口14~22cm 長さ3m 材積0.097m <sup>3</sup> /本	3本	
横木	末口8~16cm 長さ1.5m 材積 0.0216m <sup>3</sup> /本	8本	
異形鉄棒	0.560kg/m 長さ0.4m 0.224kg/本	16本(ドリル孔 数も同じ)	D10を使用
人工	(3.0m*3+1.5m*8) *0.006人/m=0.126人	0.126人	

## (3段組)

使用資材	規格	開設3m当たり 使用量	備考
桁	末口14~22cm 長さ3m 材積0.097m <sup>3</sup> /本	4本	
横木	末口8~16cm 長さ1.5m 材積 0.0216m <sup>3</sup> /本	12本	
異形鉄棒	0.560kg/m 長さ0.4m 0.224kg/本	24本(ドリル孔 数も同じ)	D10を使用
人工	(3.0m*4+1.5m*12) *0.006人/m=0.180人	0.180人	

丸太組工法尻土留数量表

(1段組)

使用資材	規格	開設3m当たり 使用量	備考
桁	末口14~22cm 長さ3m 材積0.097m <sup>3</sup> /本	1本	
横木	末口8~16cm 長さ1.0m 材積 0.0144m <sup>3</sup> /本	4本	
異形鉄棒	0.560kg/m 長さ0.4m 0.224kg/本	4本(ドリル孔数 も同じ)	D10を使用
人工	(3.0m*1+1.0m*4) *0.006人/m=0.042人	0.042人	

(2段組)

使用資材	規格	開設3m当たり 使用量	備考
桁	末口14~22cm 長さ3m 材積0.097m <sup>3</sup> /本	2本	
横木	末口8~16cm 長さ1.0m 材積 0.0144m <sup>3</sup> /本	8本	
異形鉄棒	0.560kg/m 長さ0.4m 0.224kg/本	12本(ドリル孔 数も同じ)	D10を使用
人工	(3.0m*2+1.0m*8) *0.006人/m=0.084人	0.084人	

(3段組)

使用資材	規格	開設3m当たり 使用量	備考
桁	末口14~22cm 長さ3m 材積0.097m <sup>3</sup> /本	3本	
横木	末口8~16cm 長さ1.0m 材積 0.0144m <sup>3</sup> /本	12本	
異形鉄棒	0.560kg/m 長さ0.4m 0.224kg/本	20本(ドリル孔 数も同じ)	D10を使用
人工	(3.0m*3+1.0m*12) *0.006人/m=0.126人	0.126人	

## 丸太組工山側土留数量表

## (1段組)

使用資材	規格	開設3m当たり 使用量	備考
桁	末口14~22cm 長さ3m 材積0.097m <sup>3</sup> /本	1本	
横木	末口8~16cm 長さ0.7m 材積 0.0100m <sup>3</sup> /本	4本	
異形鉄棒	0.560kg/m 長さ0.4m 0.224kg/本	4本(ドリル孔数 も同じ)	D10を使用
人工	(3.0m*1+0.7m*4) *0.006人/m=0.034人	0.034人	

## (2段組)

使用資材	規格	開設3m当たり 使用量	備考
桁	末口14~22cm 長さ3m 材積0.097m <sup>3</sup> /本	2本	
横木	末口8~16cm 長さ0.7m 材積 0.0100m <sup>3</sup> /本	8本	
異形鉄棒	0.560kg/m 長さ0.4m 0.224kg/本	12本(ドリル孔 数も同じ)	D10を使用
人工	(3.0m*2+0.7m*8) *0.006人/m=0.069人	0.069人	

## (3段組)

使用資材	規格	開設3m当たり 使用量	備考
桁	末口14~22cm 長さ3m 材積0.097m <sup>3</sup> /本	3本	
横木	末口8~16cm 長さ0.7m 材積 0.0100m <sup>3</sup> /本	12本	
異形鉄棒	0.560kg/m 長さ0.4m 0.224kg/本	20本(ドリル孔 数も同じ)	D10を使用
人工	(3.0m*3+0.7m*12) *0.006人/m=0.104	0.104人	