

山梨散策

A stroll through Yamanashi

山梨県は、東京圏に隣接しながら、富士山、南アルプスをはじめとする自然景観や、鮮やかに移り変わる四季、さらに豊かな山々と森の息吹に育まれた清らかで良質な水を有する「水と緑の宝庫」です。

また、ブドウ、モモ、スモモに代表される豊かな果物、温泉やワイン、武田信玄公ゆかりの史跡や文化財など、素晴らしい観光資源に恵まれています。


問い合わせ先

- 観光振興に関する企画・調整、やまなしブランド戦略の推進
フィルム・コミッションに関すること
観光企画・ブランド推進課 TEL 055-223-3776
- 誘客の促進、広域観光の振興、移住・交流の推進に関すること
観光振興課 TEL 055-223-1557
- 国際観光の振興に関すること
国際交流課 TEL 055-223-1620
- 富士山・山岳の環境保全、エコツーリズムの推進に関すること
観光資源課 TEL 055-223-1576
- 観光全般に関すること
(社)やまなし観光推進機構 TEL 055-231-2722

富士の国やまなし観光ネット 検索



山梨の観光案内は、ほくまにまかせて!



⑧ 笛吹川フルーツ公園



⑨ 下部温泉郷



⑩ 石和温泉郷(川中島合戦戦国絵巻)



⑪ 西沢渓谷



⑫ 勝沼トンネルワインカーヴ



⑬ 猿橋(日本三奇橋の1つ)



⑭ 河口湖もみじ回廊



⑮ 山中湖に映る逆さ富士



① 明野のヒマワリ畑




② 新府桃源郷と南アルプス




③ 八ヶ岳とわに塚の桜



④ 武田神社



⑤ 御岳昇仙峡



⑥ 富士川町高下から望むダイヤモンド富士



⑦ 身延山久遠寺

山梨県へのアクセス(東京方面から)

【電車で】

- 甲府へ: 新宿駅—JR中央線・特急—甲府駅 [約1時間30分]
- 河口湖へ: 新宿駅—JR中央線・特急—大月駅—富士急行線—河口湖駅 [約2時間]
- 清里へ: 新宿駅—JR中央線・特急—小淵沢駅—JR小海線—清里駅 [約3時間]
- 身延へ: 新宿駅—JR中央線・特急—甲府駅—JR身延線・特急—身延駅 [約2時間40分]

【車で】

- 甲府へ: 東京方面—中央道—甲府昭和IC [約1時間30分]
- 河口湖へ: 東京方面—中央道大月JCT—中央道富士吉田線—河口湖IC [約1時間20分]
- 清里へ: 東京方面—中央道—小淵沢IC—八ヶ岳横断道路—清里 [約2時間30分]
- 身延へ: 東京方面—中央道双葉JCT—中部横断道—増穂IC—国道52号—身延 [約3時間]

東京・日本橋にある山梨県の情報発信拠点
「富士の国やまなし館」 「レストランY-wine(わいわい)」
 「富士の国やまなし館」は、山梨県を代表する県産品の展示販売をはじめ、観光やレジャーなどの情報発信拠点です。2階の「レストランY-wine」では、山梨県の食材、ワイン、地ビールなど山梨の食を堪能することができます。
 所在地 〒103-0027 東京都中央区日本橋2-3-4日本橋プラザビル1F・2F
 アクセス JR東京駅八重洲北口から徒歩4分 東京メトロ銀座線、東西線「日本橋駅」B3出口徒歩2分
 富士の国やまなし館 TEL 03-3241-3776 FAX 03-3241-3778
 Y-wine(わいわい) TEL 03-3527-9185 FAX 03-3527-9186

富士の国やまなし館 検索

