


# 消火器の使い方




手順は、1・2・3




# 1 黄色のピン(安全栓)を



指をかけて上に抜く



抜くとストッパーが倒れる



## 2 黒いホースをはずし



先を火元へ向ける



### 3 黒いレバーを






にぎると



粉末(ピンク色)が放射される



距離は、4～7メートル 約13秒



上から下に押すでもOK



# 消火器には、使用期限がある



# 期限切れは、リサイクル



# 消火の後は、避難



# 緑マークをめがけて避難





# 外に出たら、避難完了



建物内には、絶対に戻らない



山梨県消防学校