


あなたの住宅をリフォームするなら

耐震補強も一緒に!!



古い住宅の場合、せっかく
リフォームで綺麗にしても、
大地震がきたら**倒壊**する!?

リフォーム工事にあわせて耐震改修工事をすれば

費用が**安く**、**安心**・**安全**な住宅に暮らせます!

例えば

水回りの リフォーム

水回りの設備を変更した際に、筋交いを設置

バリアフリーの リフォーム

手すりの設置・段差解消などにあわせ、耐力壁を設置

外壁・断熱の リフォーム

壁をはがした際に、筋交い・補強金物を設置

間取り・内装 のリフォーム

壁をはがした際に、耐力壁を設置

屋根の リフォーム

屋根を葺き替える際に、屋根材を軽量化

今なら耐震改修工事の**補助制度**あります!

- ・補助限度額 **100万円** (工事費の8割限度)
- ・低コスト工法をご利用の場合、さらに**20万円**の加算

受付
・
お問合せ

山梨県県土整備部建築住宅課

甲府市丸の内1-6-1 [受付時間 平日8:30~17:00]

☎ **055-223-1734**



リフォームにあわせて行なった耐震改修事例

キッチンなどの水回りのリフォーム

設計：（株）アースデザイン設計

Before



After




筋交いの設置

間取り・内装のリフォーム

設計：（有）スギ建設

Before



耐力壁を増設




After



玄関のリフォーム

設計：（株）アースデザイン設計

Before



耐力壁を増設

After

