

# 魅力や意外な事実を紹介!

## 統計でみる 山梨県の全国トップ3

### 標高



第1位 3,776m (富士山)  
第2位 3,193m (北岳)  
第3位 3,190m (間ノ岳)

国土地理院ホームページ

### 日照時間



令和3年度  
第1位 2,319.5時間 (年間)

統計でみる都道府県のすがた2023 (総務省統計局)

### 多目的運動広場数 (公共)



平成30年度  
第3位 165.7施設 (人口100万人当たり)

統計でみる都道府県のすがた2023 (総務省統計局)

### ミネラルウォーター生産量



令和3年  
第1位 1,583kℓ

日本ミネラルウォーター協会統計資料

### ワイナリー数



令和3年  
第1位 92事業所

酒類製造業及び酒類卸売業の概況

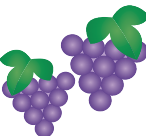
### 日本ワイン生産量



令和3年度  
第1位 4,856kℓ

酒類製造業及び酒類卸売業の概況

### ブドウ生産量



令和4年  
第1位 40,800t (年間)

作物統計調査 (農林水産省)

### モモ生産量



令和4年  
第1位 35,700t (年間)

作物統計調査 (農林水産省)

### スモモ生産量



令和4年  
第1位 5,940t (年間)

作物統計調査 (農林水産省)


### 貴金属・宝石製装身具 (ジュエリー) 製品製造事業所数



令和3年  
第1位 106事業所

令和3年経済センサス活動調査 (総務省・経済産業省)


### 数値制御ロボット出荷額



令和2年  
第1位 2,575億円

令和3年経済センサス活動調査 (総務省・経済産業省)

### 半導体・IC測定器出荷額



令和2年  
第3位 667億円

令和3年経済センサス活動調査 (総務省・経済産業省)


### 中学校 修学旅行先



令和2年度  
第2位 46件

全国修学旅行調査 (日本修学旅行協会)


### 転入者数 対前年増加率



令和3年  
第1位 13.2% (人口10万人当たり)

住民基本台帳人口移動報告2021 (総務省統計局)


### 健康寿命



令和元年  
第2位 73.57年 (男性)  
第2位 76.74年 (女性)

厚生科学審議会第16回健康日本21 (第二次) 推進専門委員会 (厚生労働省)

### 高齢就業者割合 (65歳以上) (対65歳以上人口)



令和2年度  
第2位 29.8%

統計でみる都道府県のすがた2023 (総務省統計局)

### 保健師数



令和2年度  
第3位 80.2人 (人口10万人当たり)

統計でみる都道府県のすがた2023 (総務省統計局)


### 1日の食事時間



令和3年  
第1位 1時間45分

令和3年社会生活基本調査 (総務省統計局)


### ブドウ支出金額



令和元年～令和3年平均  
第1位 7,267円 (1世帯当たり年間)

家計調査 (二人以上の世帯) 「食料支出金額」品目別の都道府県庁所在地及び政令指定都市ランキング

### モモ支出金額



令和元年～令和3年平均  
第2位 3,301円 (1世帯当たり年間)

家計調査 (二人以上の世帯) 「食料支出金額」品目別の都道府県庁所在地及び政令指定都市ランキング

### マグロ支出金額



令和元年～令和3年平均  
第2位 8,663円 (1世帯当たり年間)

家計調査 (二人以上の世帯) 「食料支出金額」品目別の都道府県庁所在地及び政令指定都市ランキング


### 焼き鳥支出金額



令和元年～令和3年平均  
第2位 3,585円 (1世帯当たり年間)

家計調査 (二人以上の世帯) 「食料支出金額」品目別の都道府県庁所在地及び政令指定都市ランキング

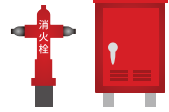
### 着工新設持ち家比率 (対着工新設住宅戸数:マイホームを新しく建てる率)



令和3年度  
第3位 63.7%

統計でみる都道府県のすがた2023 (総務省統計局)


### 消防水利数



令和3年度  
第2位 3,821.2所 (人口10万人当たり)

統計でみる都道府県のすがた2023 (総務省統計局)

### コンビニエンスストア数



平成26年度  
第2位 33.3所 (人口10万人当たり)

統計でみる都道府県のすがた2023 (総務省統計局)


### 図書館数



平成30年度  
第1位 64.9館 (人口100万人当たり)

統計でみる都道府県のすがた2023 (総務省統計局)

### 青少年教育施設数



平成30年度  
第3位 17.1所 (人口100万人当たり)

統計でみる都道府県のすがた2023 (総務省統計局)